KIS자산평가

KIS WEEKLY 1213호 2026.11.20

PART 1 국내 / 해외채권

INDEX	KIS종합채권지수 및 ESG지수 추이	3
국공채	대내외 증시 급락에 따른 금리 하락	8
금융채	크레딧 약세 지속	13
회사채	증시 급락으로 인한 금리 하락	17
ABS/MBS	롯데캐피탈제오차유동화 발행	21
CD/CP	CD 시장 발행 감소 및 CP 시장 발행 감소	25
해외채권	AI발 리스크와 경기둔화 우려에 미 국채금리 하락	30

PART 2 파생상품

ELS	2026년 11월 셋째주 KOSPI지수는 4869.96로 마감	36
SWAP	CD 91일물 금리 0.02% 상승	40

APPENDIX

1 주요 금리 및 Credit Spread 변동현황	46
2 옵션행사내역 및 신용등급 현황	51
3 ABCP, ABSTB 기초자산 현황	52
4 주간채권 만기현황	58
5 변동금리 발행현황	62

국내외 금리추이

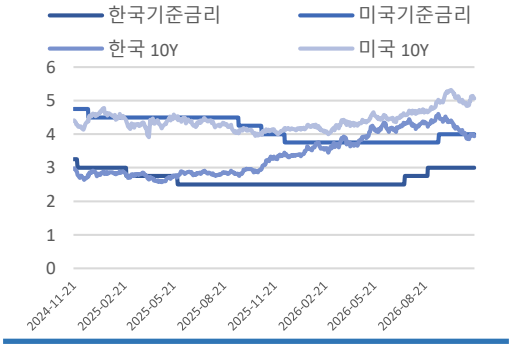

국내금리동향

국내금리	11/20	전주대비
통안 2Y	3.695	-0.045
국고 3Y	3.637	-0.093
국고 10Y	3.857	-0.093
KRW IRS 3Y	3.620	-0.085
CD 91D	3.390	0.020
CP 91D	3.840	0.010
Call	3.110	0.040

해외금리동향

해외금리	11/20	전주대비
미국 2Y	4.727	-0.013
미국 5Y	4.817	-0.004
미국 10Y	5.009	0.013
독일 2Y	3.166	0.064
독일 10Y	3.402	0.083
중국 2Y	1.226	0.008
중국 10Y	1.575	-0.007

Compliance Notice

본 자료는 당사 고객에 한하여 배포되는 것으로서 고객의 투자판단에 참고가 되는 정보제공을 목적으로 작성된 자료입니다. 본 자료에 수록된 내용은 당사의 평가자료 및 신뢰할 만한 정보로부터 얻어진 것이나, 당사가 그 자료의 정확성이나 완전성을 보장할 수는 없습니다. 따라서, 당사는 본 자료의 내용에 의해 행해진 일체의 투자행위 결과에 대하여 어떠한 책임도 지지 않습니다. 본 자료와 관련된 보다 상세한 내용 및 Data는 당사가 제공하는 KIS-Net 또는 bond.co.kr에서 조회가 가능합니다.

Executive Summary

INDEX — **KIS종합채권지수 및 ESG지수 추이**

- 전주대비 국고채지수 및 통안채지수 누적수익률 증가
- 전주대비 회사채 지수 누적 수익률 증가

국공채 — **대내외 증시 급락에 따른 금리 하락**

- 코스피 5천선 하회
- 미 증시 약세 지속

금융채 — **크레딧 약세 지속**

- 은행채시장 발행량 감소, 단기 구간 중심의 스프레드 축소 및 강세
- 여전채시장 발행량 감소, 중단기 구간 중심의 스프레드 축소 및 강세

회사채 — **증시 급락으로 인한 금리 하락**

- 금통위 경계감 드러내며 금리하락
- 회사채 스프레드 혼조세

ABS/MBS — **롯데캐피탈제오차유동화 발행**

- MBS 발행 없음
- 롯데캐피탈제오차유동화 발행

CD/CP — **CD 시장 발행 감소 및 CP 시장 발행 감소**

- CD : 감소, CD-은행채 스프레드 감소
- CP/ESTB : CP, ESTB 발행금액 감소, CP-회사채 스프레드 감소

해외채권 — **AI발 리스크와 경기둔화 우려에 미 국채금리 하락**

- AI 업종 조정과 주가 급락으로 안전자산 선호 확대
- 유가 하락·경기둔화 신호에 장기금리 하락 압력 우세

ELS — **2026년 11월 셋째주 KOSPI지수는 4869.96로 마감**

- 지난 주 대비 KOSPI 지수 하락, S&P500 하락.
- 주간 ELS 발행 건수 감소, 발행총액 전주 대비 감소.
- ELS 상환 건수 감소, 상환 종목 평균 지급률 상승.

SWAP — **CD 91일물 금리 0.02% 상승**

- 지난 주 대비 CD 금리 0.02% 상승
- IRS 금리 하락세, CRS 금리 하락세
- SWAP SPREAD 하락세, SWAP BASIS 상승세

INDEX : KIS종합채권지수 및 ESG지수 추이

평가담당자

홍가람 차장 02)3215-1437

KEY POINT

- 전주대비 국고채지수 및 통안채지수 누적수익률 증가
- 전주대비 회사채 지수 누적 수익률 증가

I. KIS종합채권지수 추이

표1. 채권지수 기간별 누적수익률/듀레이션/YTM (누적수익률, 단위 : %)

구분		1W	1M	3M	6M	1Y	3Y	Inception
종합채권지수	누적수익률	0.54	1.58	3.54	2.86	-0.23	8.90	1.78
	Duration	5.27	5.22	5.02	5.31	5.71	5.25	1.75
	YTM	3.99	4.09	4.10	3.83	3.08	3.92	7.45
국고채	누적수익률	0.85	2.50	5.87	3.76	-2.61	6.40	1.71
	Duration	8.73	8.64	8.22	8.74	9.45	8.60	2.05
	YTM	3.92	4.05	4.21	3.95	3.11	3.65	6.86
통안채	누적수익률	0.13	0.40	0.95	1.69	2.46	9.90	1.45
	Duration	1.24	1.26	1.29	1.25	1.29	1.26	0.96
	YTM	3.61	3.62	3.48	3.22	2.64	3.69	6.80
회사채	누적수익률	0.28	0.76	1.58	2.18	2.00	12.45	2.13
	Duration	2.24	2.19	2.26	2.32	2.42	2.48	1.35
	YTM	4.25	4.28	4.21	3.93	3.21	4.44	8.43
KOBI30	누적수익률	0.21	0.58	1.10	1.79	2.02	9.82	1.59
	Duration	1.84	1.83	1.83	1.83	1.82	1.83	1.87
	YTM	3.61	3.65	3.68	3.49	2.66	3.79	6.86
KOBI120	누적수익률	0.11	0.38	0.85	1.51	2.46	9.78	1.43
	Duration	0.97	0.96	0.96	0.97	0.96	0.95	1.11
	YTM	3.78	3.78	3.51	3.19	2.78	3.97	7.09

자료: KIS자산평가

주) 누적수익률은 총수익지수기준(KOBI 지수는 콜재투자지수)

주) inception: 최초 지수값 기준 누적수익률(KOBI30은 2001-01-02, 그 외 2001-01-01)

그림1. 채권 총수익 지수 추이

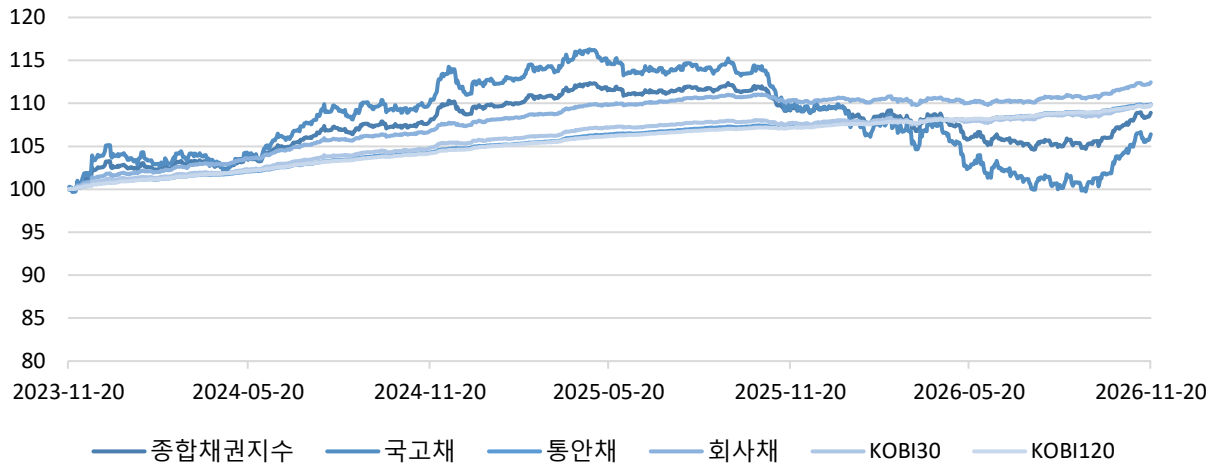

주) KOBI지수 : 콜투자지수
자료 : KIS자산평가

그림2. 채권지수 듀레이션 추이

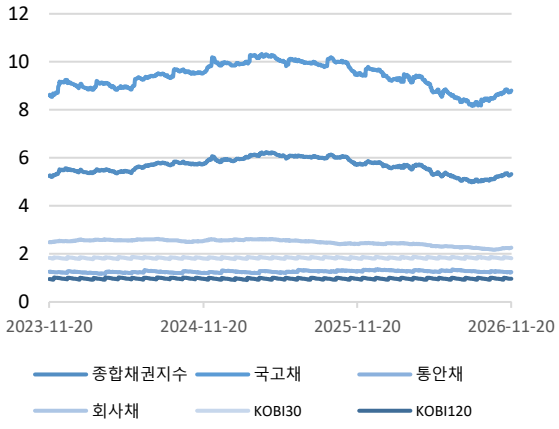

자료: KIS자산평가

그림3. 채권지수 YTM 추이

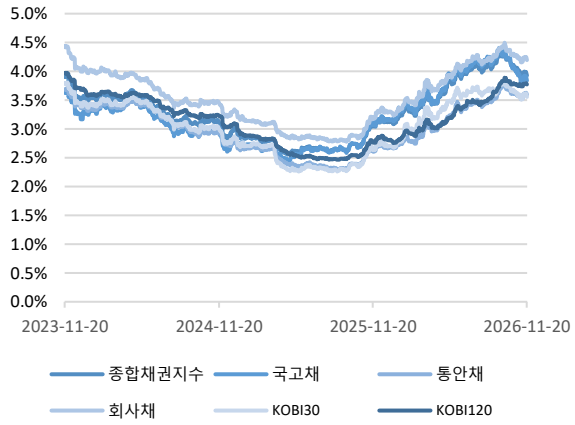

자료: KIS자산평가

표2. KIS종합채권지수 섹터/만기별 Duration

구분	3개월~1년	1~2년	2~3년	3~5년	5년이상	전체
국채	0.52	1.36	2.26	3.59	13.37	8.45
지방채	0.59	1.36	2.27	3.70	7.20	2.76
특수채	0.61	1.46	2.40	3.59	11.37	3.88
통안증권	0.62	1.44	2.31	0.00	0.00	1.24
은행채	0.63	1.44	2.46	3.16	6.18	1.18
기타금융채	0.60	1.42	2.35	3.33	5.04	1.57
회사채(공모무보증)	0.56	1.40	2.32	3.54	9.65	2.34
회사채(공모보증)	0.00	0.00	0.00	0.00	0.00	0.00
ABS	0.59	1.46	2.43	3.87	0.00	1.77
전체	0.59	1.41	2.34	3.57	13.07	5.32

표3. KIS종합채권지수 섹터/만기별 YTM

(단위: %)

구분	3개월~1년	1~2년	2~3년	3~5년	5년이상	전체
국채	3.520	3.625	3.649	3.707	3.962	3.833
지방채	3.545	3.738	3.781	3.859	4.041	3.789
특수채	3.883	3.978	3.989	4.002	4.138	4.004
통안증권	3.499	3.635	3.703	0.000	0.000	3.593
은행채	3.855	3.921	3.953	3.966	4.018	3.892
기타금융채	4.131	4.271	4.229	4.213	4.325	4.217
회사채(공모무보증)	4.169	4.232	4.235	4.206	4.425	4.234
회사채(공모보증)	0.000	0.000	0.000	0.000	0.000	0.000
ABS	3.956	3.991	3.939	3.946	0.000	3.962
전체	3.833	3.933	3.945	3.846	3.988	3.925

자료: KIS자산평가

표4. KIS종합채권지수 섹터/만기별 비중

(단위: %)

구분	3개월~1년	1~2년	2~3년	3~5년	5년이상	전체
국채	4.13	5.82	4.04	7.75	27.81	49.56
지방채	0.18	0.24	0.24	0.37	0.11	1.15
특수채	2.41	3.16	3.00	2.25	2.75	13.57
통안증권	1.27	1.81	0.39	0.00	0.00	3.47
은행채	6.26	4.35	1.58	0.08	0.03	12.29
기타금융채	2.63	3.68	2.03	0.77	0.03	9.15
회사채(공모무보증)	1.96	3.34	2.10	1.17	0.72	9.29
회사채(공모보증)	0.00	0.00	0.00	0.00	0.00	0.00
ABS	0.46	0.50	0.34	0.23	0.00	1.53
전체	19.31	22.90	13.72	12.62	31.46	100.00

자료: KIS자산평가

표5. KIS종합채권지수 섹터/만기별 종목 수

(단위: 개)

구분	3개월~1년	1~2년	2~3년	3~5년	5년이상	전체
국채	25	22	18	45	52	162
지방채	194	259	269	506	42	1,270
특수채	596	727	679	533	694	3,229
통안증권	9	6	2	0	0	17
은행채	595	391	139	10	7	1,142
기타금융채	1,527	1,915	1,013	483	26	4,964
회사채(공모무보증)	507	666	384	331	297	2,185
회사채(공모보증)	0	0	0	0	0	0
ABS	446	343	117	44	0	950
전체	3,899	4,329	2,621	1,952	1,118	13,919

자료: KIS자산평가

II. KIS ESG채권지수 추이

표6. ESG채권지수 기간별 누적수익률/듀레이션/YTM (누적수익률, YTM단위 : %)

구분		1W	1M	3M	6M	1Y	3Y	Inception
KIS ESG 종합	누적수익률	0.270	0.730	1.430	2.070	2.020	11.460	0.334
	Duration	2.090	2.070	2.130	2.210	2.090	2.250	3.110
	YTM	4.119	4.169	4.069	3.801	3.056	4.231	2.488
ESG목적채권	누적수익률	0.270	0.740	1.450	2.010	1.950	11.150	0.194
	Duration	2.140	2.150	2.180	2.230	2.300	2.360	3.690
	YTM	4.026	4.083	3.960	3.672	3.010	4.191	1.996
비교지수	누적수익률	0.280	0.790	1.600	2.090	1.880	11.500	0.323
	Duration	2.300	2.290	2.300	2.370	2.520	2.630	3.100
	YTM	4.115	4.173	4.042	3.746	3.098	4.246	2.410

자료: KIS자산평가

그림4. ESG채권 총수익 지수 추이

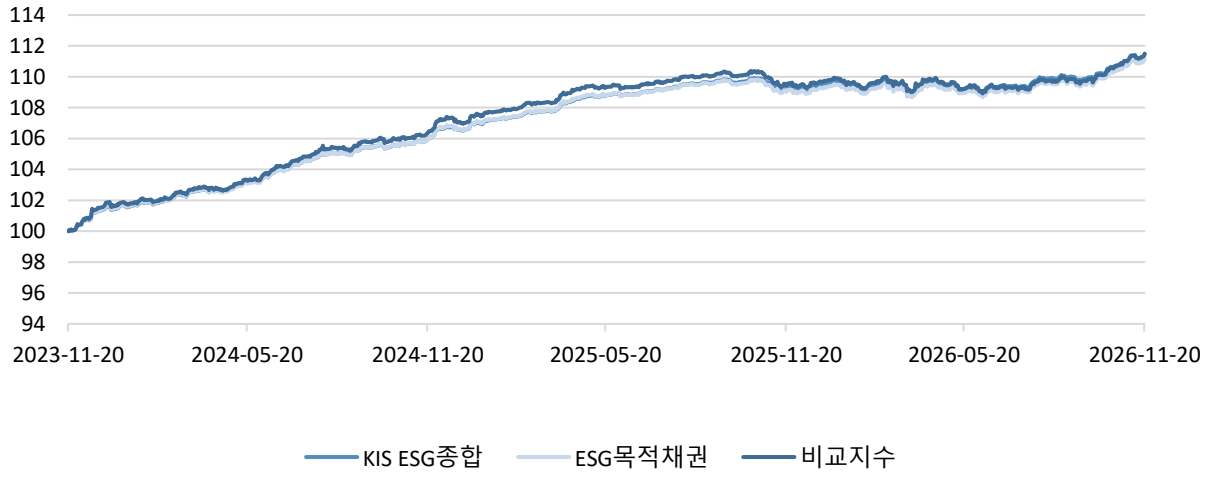

그림5. ESG채권지수 듀레이션 추이

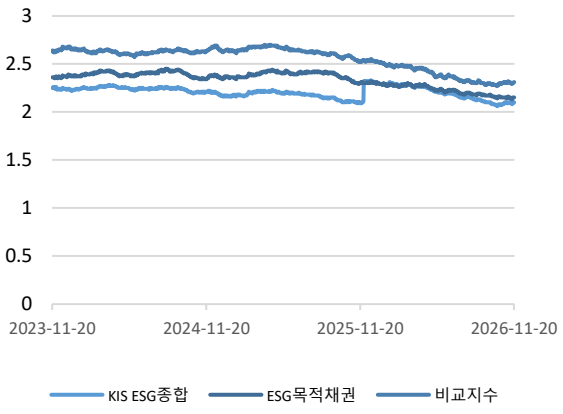

자료: KIS자산평가

주) 한국ESG연구소 비상장기업 일회성 추가(21년 하반기)

그림6. ESG채권지수 YTM 추이

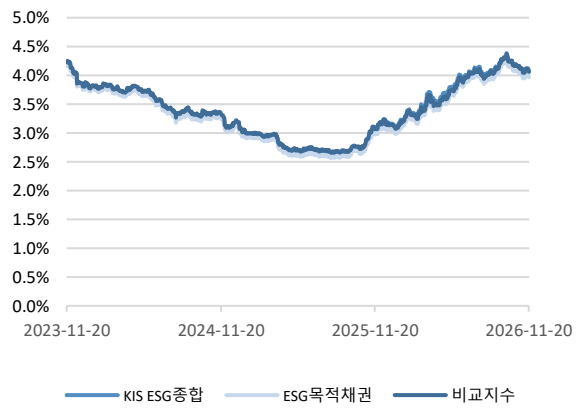

자료: KIS자산평가

표7. KIS ESG 종합 섹터/만기별 Duration

구분	3개월~1년	1~2년	2~3년	3~5년	5년이상	전체
특수채	0.60	1.47	2.43	3.61	10.01	2.47
은행채	0.70	1.50	2.58	0.00	6.78	1.33
기타금융채	0.59	1.46	2.39	3.20	4.70	1.80
회사채(공모무보증)	0.54	1.39	2.30	3.54	8.09	2.08
회사채(공모보증)	0.00	0.00	0.00	0.00	0.00	0.00
ABS	0.60	1.48	2.43	3.84	0.00	1.89
전체	0.59	1.44	2.38	3.56	8.90	2.10

자료: KIS자산평가

표8. KIS ESG 종합지수 섹터/만기별 YTM

(단위: %)

구분	3개월~1년	1~2년	2~3년	3~5년	5년이상	전체
특수채	3.857	3.946	3.953	3.963	4.093	3.943
은행채	3.877	3.915	3.947	0.000	4.023	3.903
기타금융채	3.978	4.136	4.172	4.168	4.195	4.113
회사채(공모무보증)	4.112	4.199	4.212	4.198	4.306	4.190
회사채(공모보증)	0.000	0.000	0.000	0.000	0.000	0.000
ABS	3.891	3.942	3.929	3.916	0.000	3.921
전체	3.974	4.076	4.078	4.087	4.197	4.060

자료: KIS자산평가

표9. KIS ESG 종합지수 섹터/만기별 비중

(단위: %)

구분	3개월~1년	1~2년	2~3년	3~5년	5년이상	전체
특수채	6.53	8.53	8.91	4.10	2.17	30.25
은행채	3.02	3.41	0.62	0.00	0.10	7.14
기타금융채	2.13	2.90	2.15	1.45	0.08	8.71
회사채(공모무보증)	9.24	15.58	10.28	6.12	2.27	43.49
회사채(공모보증)	0.00	0.00	0.00	0.00	0.00	0.00
ABS	2.70	3.32	2.65	1.74	0.00	10.42
전체	23.61	33.74	24.61	13.42	4.62	100.00

자료: KIS자산평가

표10. KIS ESG 종합지수 섹터/만기별 종목 수

(단위: 개)

구분	3개월~1년	1~2년	2~3년	3~5년	5년이상	전체
특수채	176	216	227	143	83	845
은행채	35	35	11	0	1	82
기타금융채	135	162	127	96	8	528
회사채(공모무보증)	287	378	222	212	121	1,220
회사채(공모보증)	0	0	0	0	0	0
ABS	98	99	75	42	0	314
전체	731	890	662	493	213	2,989

자료: KIS자산평가

국공채 : 대내외 증시 급락에 따른 금리 하락

평가담당자

김다빈 과장 02) 3215-1436

KEY POINT

- 코스피 5천선 하회
- 미 증시 약세 지속

I. 시장동향 및 금리변동

주 첫 영업일 국내 채권시장은 미 국채 하락에 따라 강세로 출발했고, 장중 증시 급락에 따라 채권시장 또한 강세를 지속했다. 이날 진행된 국고채 10년물 본매출 입찰은 3.985%에 1조 1,000억원, 선매출은 3.940%에 1조 1,000억원이 낙찰되었다. 주중 국내 채권시장은 증시 흐름에 따라 등락을 반복했고, 수요일 증시가 반등하며 일시적으로 약세를 보이기도 했다. 하지만 주 마지막 영업일 코스피가 큰 폭으로 재차 하락하며 국고채 금리는 이내 강세를 보였다. 20일 국고채 3년 최종호가 수익률은 전장 대비 7.4bp 하락한 3.642%, 10년 최종호가 수익률은 8.5bp 하락한 3.857%로 마감했다.

국고 3년물은 지난주 대비 11.3bp 하락했다. 국고 5년물은 10.0bp 하락, 국고 10년은 14.0bp 하락 마감했다. 국고 3/5년 스프레드는 지난주 대비 1.3bp 확대된 9.3bp, 5/10년 스프레드는 12.7bp를 기록했고, 국고 3/10년 스프레드는 2.7bp 축소된 22.0bp를 기록했다.

그림1. 국고채 금리변동 (단위 : %)

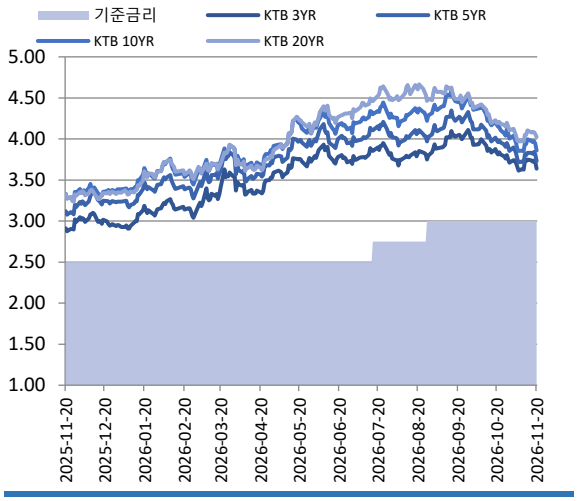

자료: KIS자산평가

그림2. 통안채 금리변동 (단위: %)

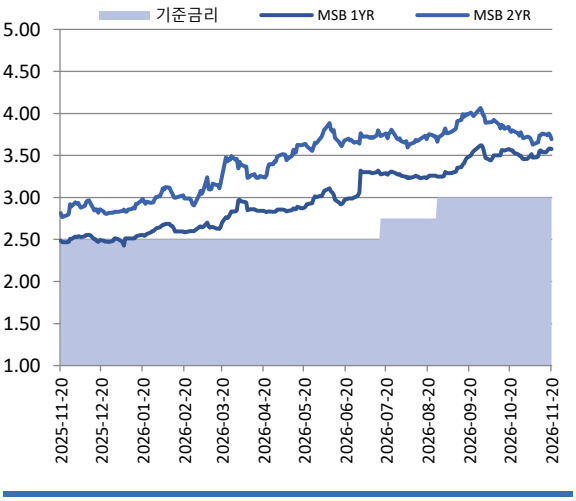

자료: KIS자산평가

표1. 주간 국공채 금리변동 (단위: %)

잔존	10/30	11/6	11/13	11/20	전주대비(BP)
통안 1년	3.455	3.475	3.54	3.575	3.5
통안 2년	3.705	3.63	3.76	3.695	-6.5
국고 3년	3.71	3.615	3.75	3.637	-11.3
국고 5년	3.855	3.715	3.83	3.73	-10.0
국고 10년	4.005	3.855	3.997	3.857	-14.0
공사채AAA 3년	4.082	3.978	4.108	3.976	-13.2
공사채AAA 5년	4.16	4.022	4.134	4.031	-10.3
공사채AAA 10년	4.198	4.05	4.195	4.055	-14.0

자료 : KIS자산평가

그림3. 국고채 SPREAD 추이 (단위 : bp)

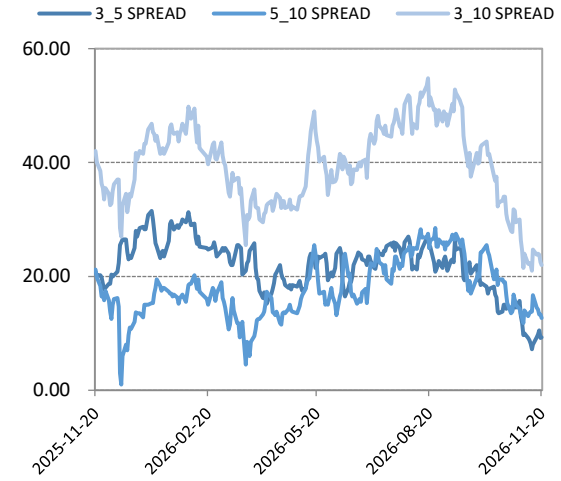

자료 : KIS자산평가

그림4. 특수채AAA SPREAD추이 (단위 : bp)

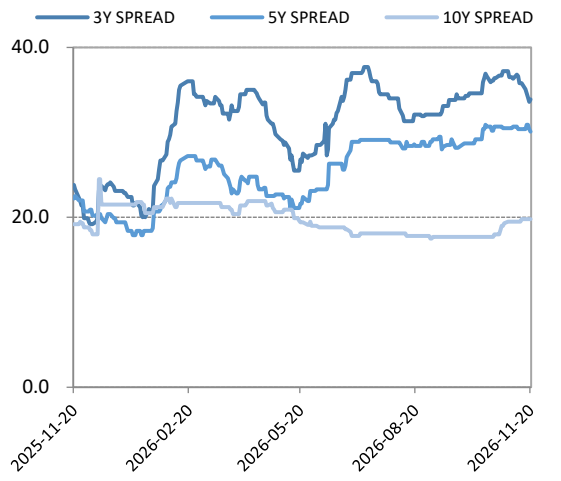

자료 : KIS자산평가

표2. 주간 국공채 스프레드 변동 (단위: bp)

잔존	10/30	11/6	11/13	11/20	전주대비
국고 3_10 SPREAD	29.5	24.0	24.7	22.0	-2.7
국고 3_5 SPREAD	14.5	10.0	8.0	9.3	1.3
국고 5_10 SPREAD	15.0	14.0	16.7	12.7	-4.0
국고_특수채AAA 3YR SPREAD	37.2	36.3	35.8	33.9	-1.9
국고_특수채AAA 5YR SPREAD	30.5	30.7	30.4	30.1	-0.3
국고_특수채AAA 10YR SPREAD	19.3	19.5	19.8	19.8	0.0

자료 : KIS자산평가

그림5. 지표, 특수채AAA 수익률 곡선 전주대비 금리변동폭 (단위 : %, bp)

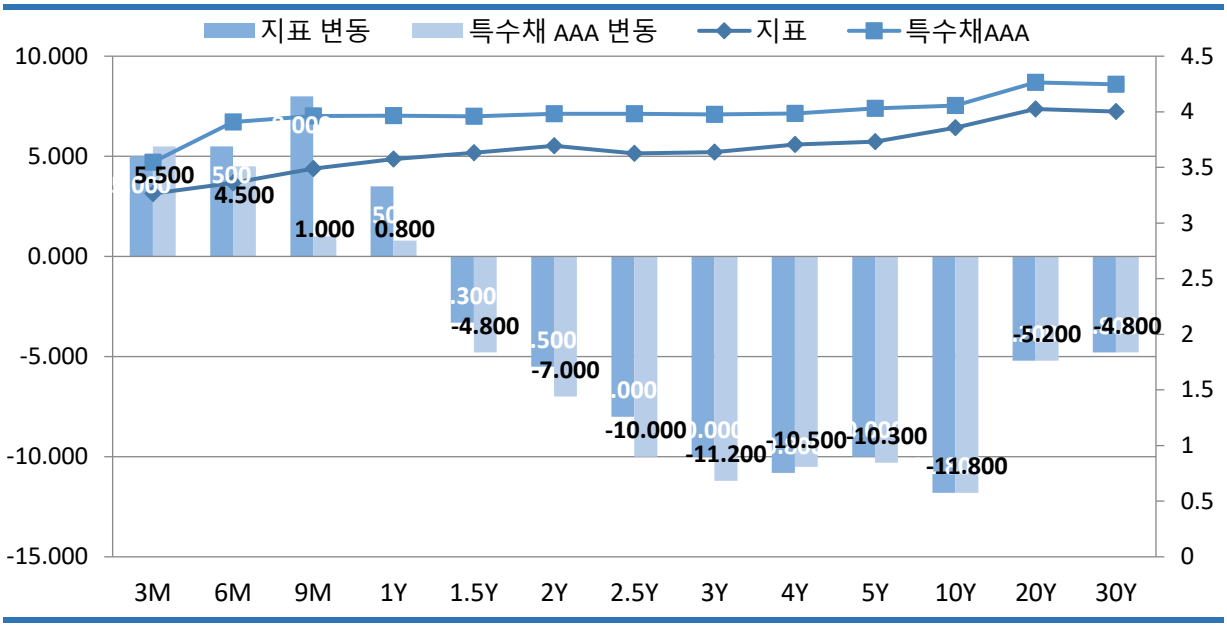

자료 : KIS자산평가

주) 지표 수익률 : 통안 3M~2Y, 국고 2.5Y~30Y 구간의 수익률

그림6. BEI(Breakeven Inflation Rate) 변동 (단위 : %, bp)

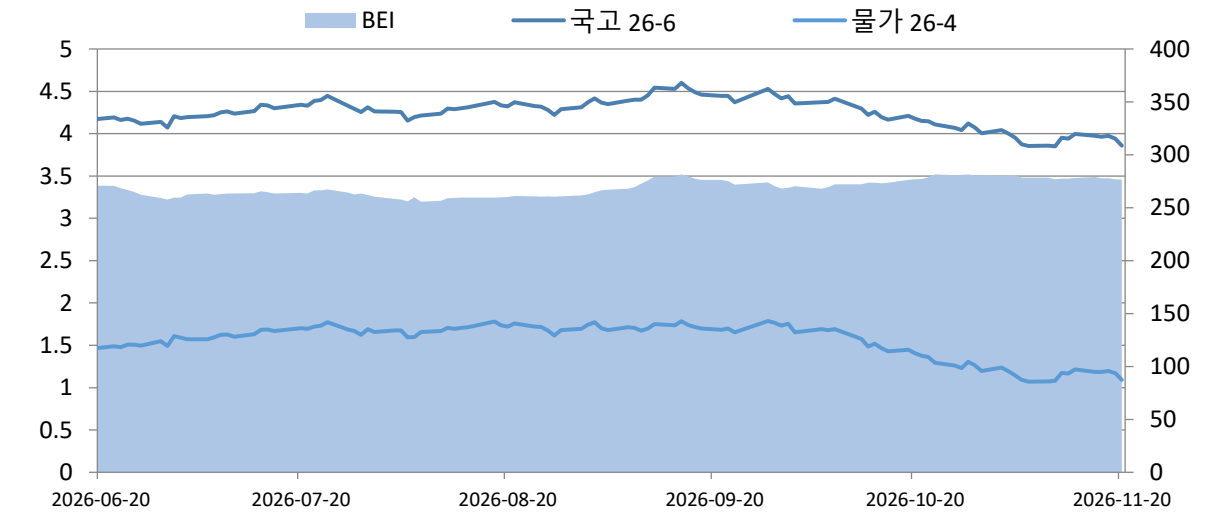

자료 : KIS자산평가

II. 국공채 발행현황

지난주 국고채 시장은 국고 26-13 1조 1,000억원이 신규발행 되었고, 국고 26-6 1조 1,000억원이 통합발행 되었다.

표9. 금주 공사채 발행현황 (단위: 개, %)

입찰일	종목명	신용등급	만기	발행내용	낙찰금리	낙찰금액
2026-11-16	토지주택채권643	AAA	3.5년	민평 0.3bp	4.103	2,000
2026-11-17	국가철도공단채권460	AAA	3년	민평 -1.0bp	4.095	2,000
2026-11-17	농금채(중앙회)2026-11이2Y-C	AAA	2년	민평 -0.6bp	4.080	1,800
2026-11-17	자산관리공사제174회(사)	AAA	3년	민평 -2.0bp	4.025	1,400
2026-11-17	자산관리공사제175회(사)	AAA	5년	민평 -1.0bp	4.084	600
2026-11-17	주택금융공사316(사)	AAA	3년	민평 -2.0bp	4.025	1,200
2026-11-17	토지주택채권644	AAA	20년	민평 +5.0bp	4.343	1,000
2026-11-18	주택금융공사317(사)	AAA	1년	민평 -3.5bp	3.900	1,500
2026-11-18	토지주택채권645	AAA	3.5년	민평 0.2bp	4.074	2,000
2026-11-18	첨단채(정부보증)26이표0500-1118-1	-	5년	+409.0bp	4.090	1,800
2026-11-19	한국가스공사585	AAA	3년	민평 -2.0bp	4.092	1,900
2026-11-19	한국가스공사586	AAA	5년	민평 -1.0bp	4.187	800
2026-11-19	한국전력1649	AAA	2년	민평 -4.0bp	4.078	1,600
2026-11-19	한국전력1650	AAA	3년	민평 -3.0bp	4.105	1,600
2026-11-19	한국전력1651	AAA	5년	민평 -2.0bp	4.200	1,300
2026-11-20	도로공사1038	AAA	2년	민평 -1.0bp	4.023	1,500
2026-11-20	서울교통공사2026-8	AAA	3년	민평 -10.1bp	4.025	600
2026-11-20	서울교통공사2026-9	AAA	5년	민평 -8.9bp	4.123	500
2026-11-20	주택금융공사318(사)	AAA	2년	민평 +2.0bp	3.978	1,400
2026-11-20	한국지역난방공사75-1	AAA	2년	민평 -0.9bp	4.002	900
2026-11-20	한국지역난방공사75-2	AAA	3년	민평 -1.3bp	4.006	1,100
2026-11-20	한국지역난방공사75-3	AAA	5년	민평 -0.6bp	4.072	400

자료 : KIS자산평가

III. 국공채 유통현황

지난주 유통시장은 국고 26-5를 중심으로 유통을 이끌며 약 18조 5,190원이 유통되었다. 이어서 국고 26-6 역시 9조 4,978억원 유통되며 그 뒤를 이었다.

그림7. 주간 지표종목 유통 (단위: 억원)

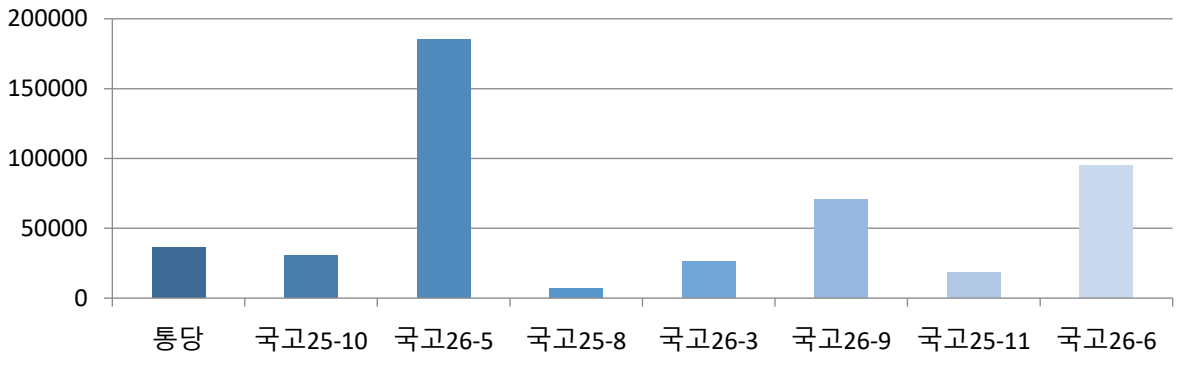

자료 : KIS자산평가

그림8. 주간 공사채 잔존별 유통 (단위: 억원)

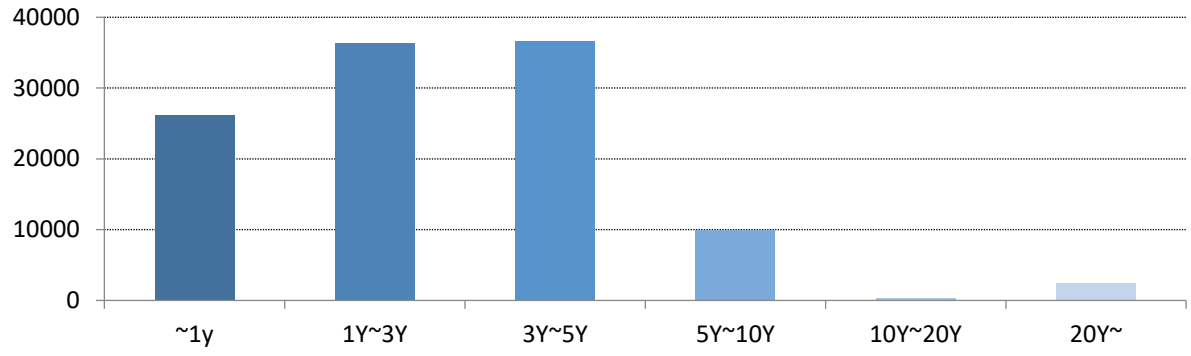

자료 : KIS자산평가

금융채 : 크레딧 약세 지속

평가담당자

황현규 연구원 02) 3215-1432

KEY POINT

- 은행채시장 발행량 감소, 단기 구간 중심의 스프레드 축소 및 강세
- 여전채시장 발행량 감소, 중단기 구간 중심의 스프레드 축소 및 강세

I. 금융채 시장동향

금주 은행채 발행량은 전주 대비 감소하였고, 시중은행채 발행량도 전주 대비 감소하였다.
은행채 유통시장은 3년물까지의 단기 구간 중심의 스프레드가 축소되는 움직임을 보였다. 이에 따라 은행채AAA 1년 크레딧 스프레드는 35.7bp로 전 주 대비 -5.0bp 축소, 은행채AAA 3년 크레딧 스프레드는 35.1bp로 전 주 대비 -1.0bp 축소되었다.

기타금융채 발행량도 전주 대비하여 감소하며, 유통시장은 중단기 구간을 중심으로 스프레드가 축소되는 움직임을 보였다.
이에 따라 여전채 AA+ 1년 스프레드는 49.5bp로 전 주 대비 -8.5bp 축소되었고, 3년 스프레드는 51.9bp로 전 주 대비 -2.4bp 축소되었다. AA- 1년 스프레드는 58.0bp로 전 주 대비 -8.5bp 축소되었다.

그림1. 은행채 3Y YTM 추이 (단위 : %)

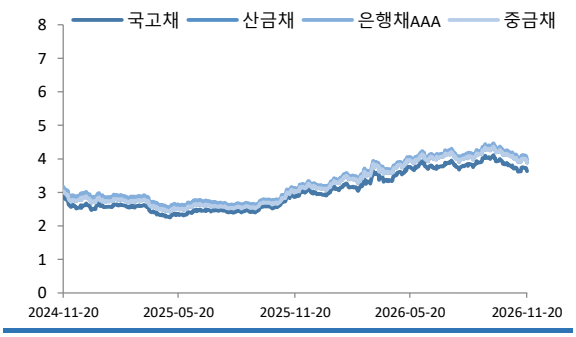

자료: KIS자산평가

그림2. 여전채 3Y YTM 추이 (단위: %)

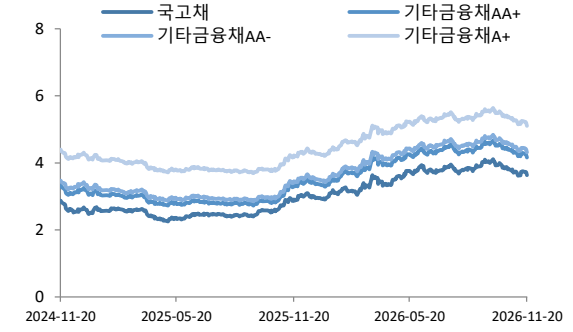

자료: KIS자산평가

그림3. 은행채 국고대비 SPREAD추이 (단위 : bp)

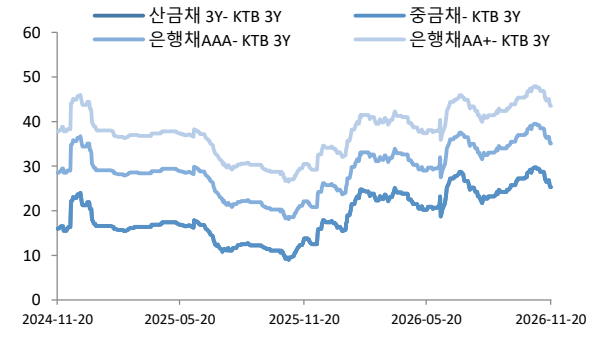

자료: KIS자산평가

그림4. 여전채 국고대비 SPREAD추이 (단위: bp)

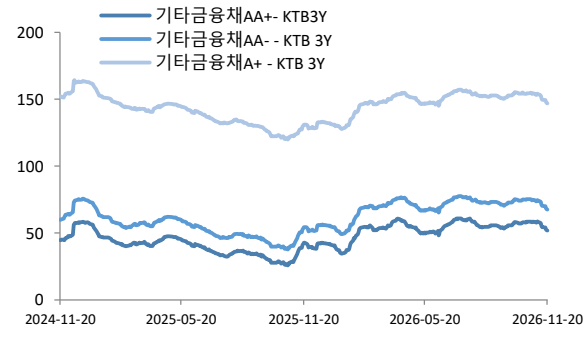

자료: KIS자산평가

표1. 은행채 국고대비 스프레드 및 변동폭 (단위: bp)

등급	금주 스프레드(11/20)				전주대비(11/13)				전월대비(10/20)			
만기	1Y	3Y	5Y	10Y	1Y	3Y	5Y	10Y	1Y	3Y	5Y	10Y
산금	28.5	25.3	27.6	32.9	-5.0	-1.0	0.0	-0.3	-10.5	-3.9	0.5	-1.6
중금	28.5	26.5	27.6	35.8	-5.0	-1.0	0.0	0.0	-10.5	-3.9	0.5	-1.6
AAA	35.7	35.1	31.4	43.2	-5.0	-1.0	0.0	-0.3	-10.5	-3.9	0.5	-1.6
AA+	41.3	43.5	44.8	51.3	-5.0	-1.0	0.0	-0.3	-10.5	-3.9	0.5	-1.6

표2. 여전채 국고대비 스프레드 및 변동폭 (단위: bp)

등급	금주 스프레드(11/20)				전주대비(11/13)				전월대비(10/20)			
만기	1Y	3Y	5Y	10Y	1Y	3Y	5Y	10Y	1Y	3Y	5Y	10Y
AA+	49.5	51.9	46.1	136.9	-8.5	-2.4	-0.7	0.0	-12.3	-6.5	1.0	0.0
AA0	50.3	59.5	62.5	155.4	-8.5	-3.0	-1.0	0.0	-12.3	-7.4	0.8	0.0
AA-	58.0	67.5	71.1	176.1	-8.5	-3.0	-1.0	0.0	-12.3	-7.9	0.8	0.0
A+	94.6	147.0	185.5	244.8	-8.5	-3.0	-1.0	0.0	-13.3	-7.4	1.0	0.0
A0	159.5	222.7	249.0	289.2	-8.5	-3.0	-0.7	0.0	-13.3	-7.4	1.0	0.0
A-	216.9	289.0	314.9	353.5	-8.5	-3.0	-0.7	0.0	-13.3	-7.4	0.8	0.0

II. 발행시장 동향

은행채 발행액은 4조 2,700억원으로, 전 주 대비 8,800억원 감소했다. 지난주 흐름에 이어서 은행채 발행량은 감소했으며, 발행금리는 전반적으로 강세를 보였다.

주 초반 농협은행 이표채는 민평 수준으로, 산업은행 이표채는 민평 대비 -2bp 수준으로 발행되었고, 수출입은행 이표채는 민평 대비 -1bp 수준으로 발행되었다.

주 후반 발행금리 수준은 국민은행 이표채는 민평 대비 -2bp, 기업은행 이표채는 민평 대비 -2bp 수준으로 발행되었다.

기타금융채 발행액은 2,100억원으로, 전 주 대비 3조 3,000억원 감소했다. 금주 발행된 여전채는 케이비국민카드 한 곳만 있었으며, 민평 대비 -1bp, -3bp 강하게 발행되었다.

그림5. 주간 은행채 발행추이 (단위 : %)

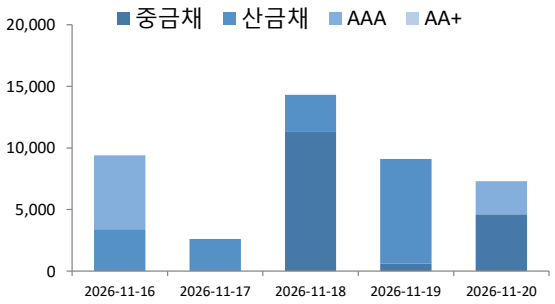

자료: KIS자산평가

그림6. 주간 여전채 발행추이 (단위: %)



자료: KIS자산평가

표3. 주간 은행채 발행 현황 (단위: %, 억원)

등급	종목명	발행금리	발행스프레드	발행일	만기일	발행액
AAA	농업금융채권(은행)2026-11이1Y-B(사	3.950	민평	2026-11-16	2027-11-16	3,000
AAA	산금26신이0106-1116-1	3.940	민평 -2bp	2026-11-16	2028-05-16	3,400
AAA	한국수출입금융2611마-이표-1	3.870	민평 -1bp	2026-11-16	2027-11-16	3,000
AAA	산금26신이0206-1117-1	4.000	민평 -1bp	2026-11-17	2029-05-17	2,600
AAA	기업은행(신)2611이1.25A-18	3.910	민평 -0bp	2026-11-18	2028-02-18	2,800
AAA	기업은행(신)2611이2A-18	3.980	민평	2026-11-18	2028-11-18	8,500
AAA	산금26신이0100-1118-1	3.870	민평 -1bp	2026-11-18	2027-11-18	3,000
AAA	기업은행(신)2611이1.25A-19	3.910	민평 -1bp	2026-11-19	2028-02-19	600
AAA	산금26신이0106-1119-1	3.930	민평 -2bp	2026-11-19	2028-05-19	4,800
AAA	산금26신이0200-1119-2	3.960	민평 -3bp	2026-11-19	2028-11-19	3,700
AAA	국민은행4611이표일(03)2-20	4.030	민평 -2bp	2026-11-20	2028-11-20	2,700
AAA	기업은행(신)2611이1.5A-20	3.920	민평 -2bp	2026-11-20	2028-05-20	4,600

자료: KIS자산평가

표4. 주간 여전채 발행 현황 (단위: %, 억원)

등급	종목명	발행금리	발행스프레드	발행일	만기일	발행액
AA+	케이비국민카드461-1	4.253	민평 -3bp	2026-11-20	2030-03-20	500
AA+	케이비국민카드461-2	4.255	민평 -3bp	2026-11-20	2030-04-19	600
AA+	케이비국민카드461-3	4.286	민평 -1bp	2026-11-20	2030-09-20	1,000

자료: KIS자산평가

III. 유통시장 동향

금주 국내 채권시장은 전주 흐름에 이어서 단기 구간 중심으로 스프레드가 크게 축소되며 단기물 강세가 이어졌으며, 3~5년물까지의 중단기 구간의 스프레드도 축소되며 전반적인 강세를 보였다.

은행채 유통시장은 1~3년의 단기 구간 중심의 스프레드 축소 흐름을 보이며, 강세를 보였다. 은행채 크레딧 스프레드는 AAA 1년 35.7bp로, 전 주 대비 -5.0bp 축소, 3년 35.1bp로 전 주 대비 -1.0bp 축소되며 마감했다.

여전채 유통시장은 중단기 중심의 강세를 보였다. 여전채 크레딧 스프레드는 AA+ 1년 49.5bp로 전 주 대비 -8.5bp 축소, 3년 51.9bp로 -2.4bp 축소되며 마감했다.

그림7. 금융채 유통량 추이 (단위: 억원)

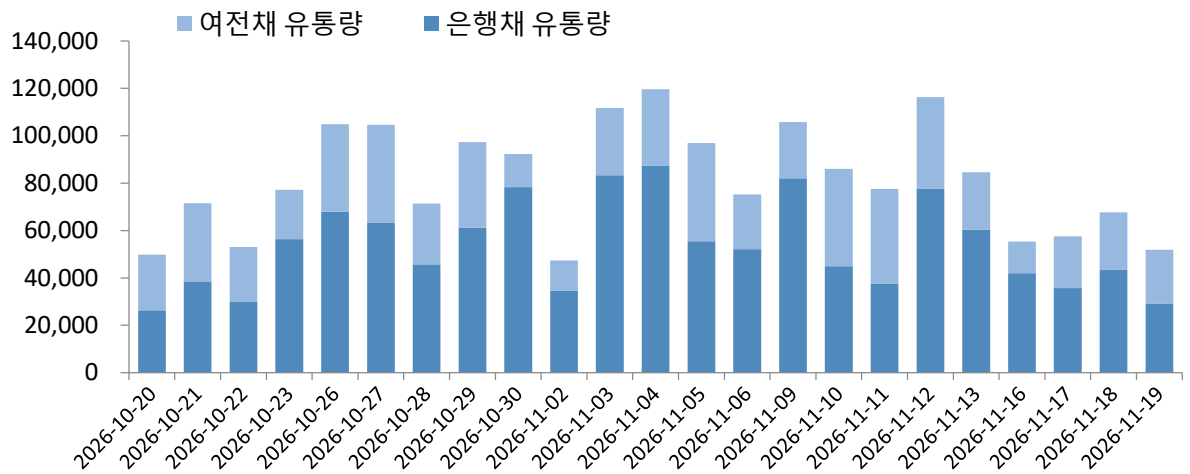

표5. 신용등급 변동

발행사	변동일	변경전	OUTLOOK	변경후	OUTLOOK	변동
	내역 없음					

자료: 한국신용평가, KIS자산평가

회사채 : 증시 급락으로 인한 금리 하락

평가담당자

박지영 대리 02) 3215-1471

KEY POINT

- 금통위 경계감 드러내며 금리하락
- 회사채 스프레드 혼조세

I. 회사채 시장동향

당사 기준 회사채 3년 만기 AAA등급의 국고 대비 크레딧 스프레드는 전 주 대비 1.2bp 하락한 48bp를 나타냈고, AA0등급은 전 주 대비 0.5bp 상승한 62.9bp,A0등급은 전 주 대비 0.5bp 하락한 133.5bp를 기록하였다. 금주 국내 채권시장은 반도체주의 급락과, 코스피폭락으로 강세를 보였으며, 다음주 금통위 인상 경계감으로 하단을 제한했다. 이에 연동된 회사채도 중기물을 중심으로 강세를 보였다. 회사채 스프레드는 만기구간별로 혼조세였는데, 단기구간에서는 강세를 중장기구간에서는 약보합세를 나타냈다.

그림1. 회사채 금리추이 (단위 : 억 원)

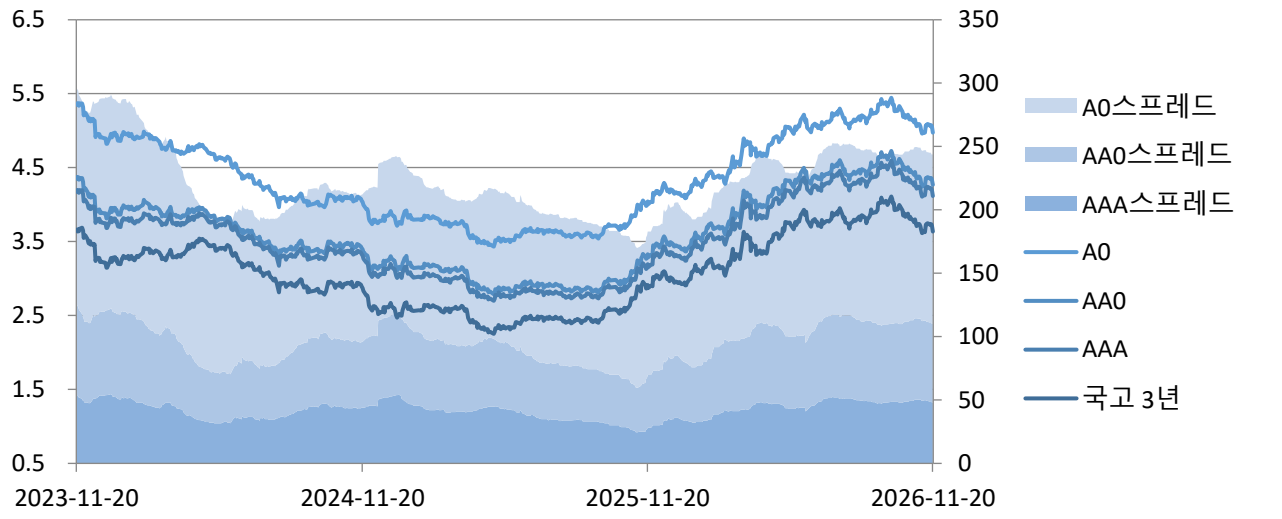

자료 : KIS자산평가

표1. 크레딧 스프레드 및 변동폭 (단위: bp)

등급	금주 스프레드(11/20)				전주대비(11/13)				전월대비(10/23)			
만기	1Y	3Y	5Y	10Y	1Y	3Y	5Y	10Y	1Y	3Y	5Y	10Y
AAA	50.7	48.0	41.3	51.1	-2.2	-1.2	0.5	0.0	-5.7	-1.4	3.8	0.0
AA+	60.4	59.4	51.3	80.4	-2.3	0.5	0.5	0.0	-6.8	-0.7	3.8	0.0
AA0	63.0	62.9	57.7	114.3	-2.3	0.5	0.5	0.0	-6.8	-0.7	3.8	0.0
AA-	66.8	67.3	67.6	150.9	-2.3	0.5	0.5	0.0	-6.8	-0.7	3.8	0.0
A+	84.8	106.9	133.0	209.1	-2.5	-0.5	1.0	0.0	-4.5	-1.0	4.3	0.0
A0	100.1	133.5	177.8	255.1	-2.5	-0.5	1.0	0.0	-4.5	-1.0	4.3	0.0
A-	127.2	178.5	237.8	306.4	-2.5	-0.5	1.0	0.0	-4.5	-1.0	4.3	0.0

자료 : KIS자산평가

II. 발행시장 동향

이번 주 회사채 발행시장은 소강상태 였으며, 3,100억원 만기되어 순 상환을 나타냈다. 연말을 앞두고 발행 수요가 위축된 가운데, 한산한 발행 기조를 이어가고 있다. 한편 차주에는 AAA 등급인 우리금융지주의 2,400억원 발행을 앞두고 있다.

표2. 회사채 발행현황 (단위: %, bp, 년, 억원)

신용등급	종목명	발행일	표면이율	발행스프레드	발행만기	발행액
-	-	-	-	-	-	-

주) 무보증 공모 일반 회사채, ELS 제외
자료: KIS자산평가, 예탁결제원

표3. 회사채 만기현황 (단위: %, 년, 억원)

신용등급	종목명	발행일	표면이율	만기	상환액	발행잔액
AA0	신한투자증권2311-1	2023-11-21	4.487	3	1000	26,750
AAA	우리금융지주7	2023-11-22	4.165	3	800	28,800
AAA	한국남부발전71-2	2023-11-21	4.047	3	500	43,500
AAA	농협금융지주47	2024-11-22	3.233	1	700	53,000
AAA	한국동서발전41-2(녹)	2021-11-22	2.578	5	100	27,300

주) 무보증 공모 일반 회사채, ELS 제외
자료: KIS자산평가, 예탁결제원

표4. 차주 회사채 발행계획 (단위: %, bp, 년, 억원)

신용등급	종목명	발행일	발행 스프레드 / 표면이율	만기	발행액
AAA	우리금융지주	2026-11-23	4.109%	3	2400

주) 무보증 공모 일반 회사채, ELS 제외
자료: KIS자산평가, DART

그림2. 회사채 발행액 추이 (단위 : 억 원)

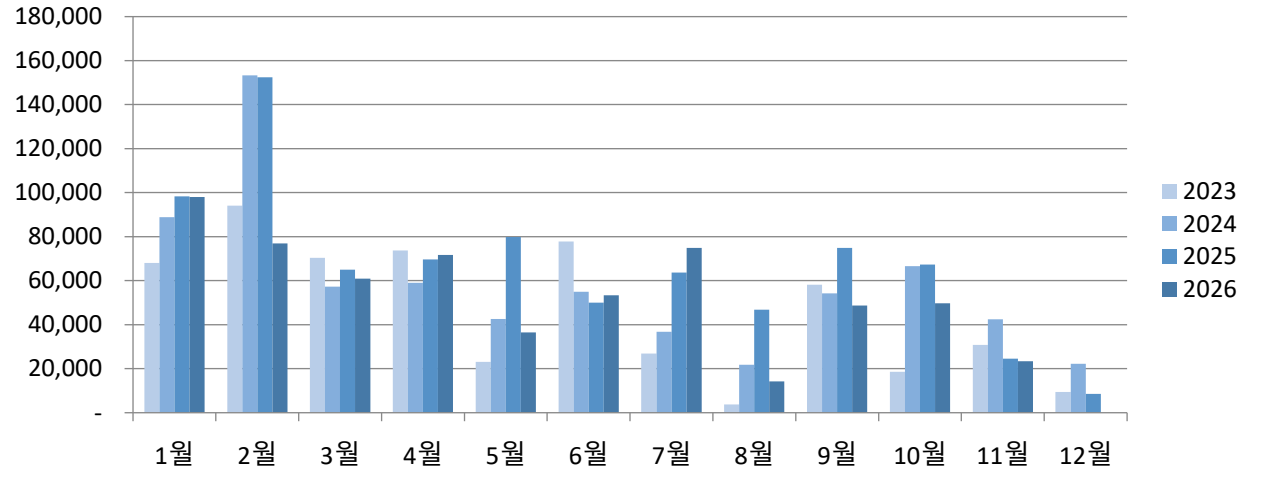

자료 : KIS자산평가

그림3. 회사채 발행잔액 추이 (단위 : 억 원)

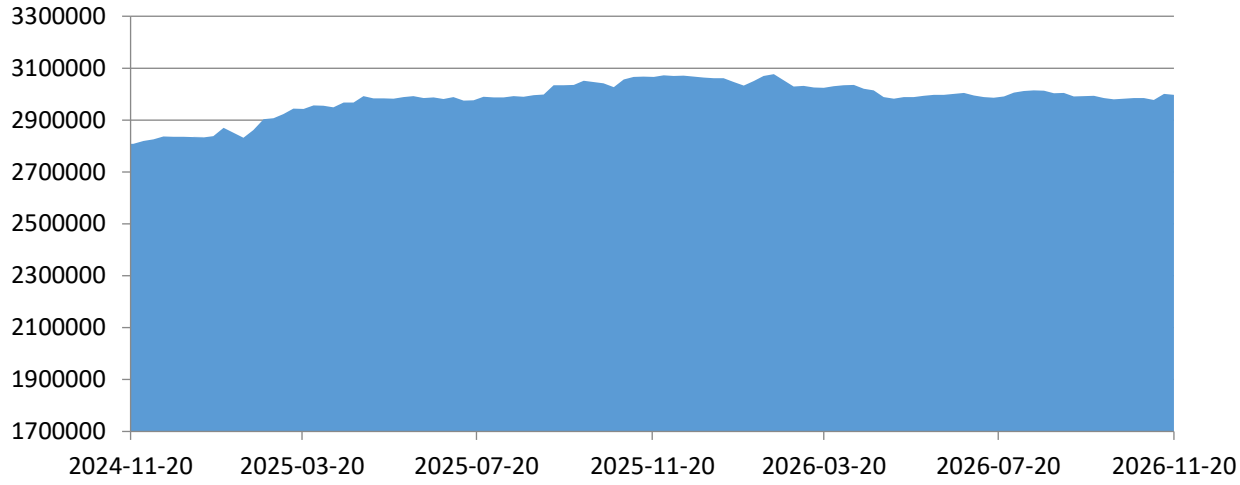

자료 : KIS자산평가

III. 유통시장 동향

등급별 유통량은 AAA 등급은 전주 대비 4.95%P 감소한 21.3%를 차지했고, AA 등급은 전주 대비 2.13%P 감소한 65.95%를 차지했다. A등급은 7.04%P 증가한 12.53%를 차지했다. 잔존 만기 별 유통량은 1년 미만 구간에서는 6.04%P 감소한 41.34%, 1년~3년물은 1.24%P 감소한 46.76%, 3년~5년물은 5.03%P 증가한 8.32%를 차지했으며 5년 이상 구간에서는 2.25%P 증가한 3.58% 를 차지했다.

표5. 회사채 등급별 유통 (단위: 억 원)

구분	2026-10-29	2026-11-05	2026-11-12	2026-11-19
AAA	22,151	27,905	20,714	14,991
AA	32,220	48,427	53,714	46,408
A	10,071	7,010	4,331	8,821
BBB	129	200	124	118
JUNK	40	23	14	31
Total	64,611	83,565	78,897	70,369

자료 : KIS자산평가

표6. 회사채 잔존별 유통 (단위: 억 원)

구분	2026-10-29	2026-11-05	2026-11-12	2026-11-19
~1y	31,199	38,699	37,384	29,092
1y~3y	28,332	39,149	37,872	32,908
3y~5y	2,425	2,984	2,592	5,852
5y~	2,656	2,732	1,049	2,518
Total	64,611	83,565	78,897	70,369

자료 : KIS자산평가

그림4. 회사채 등급별 유통 (단위 : %)

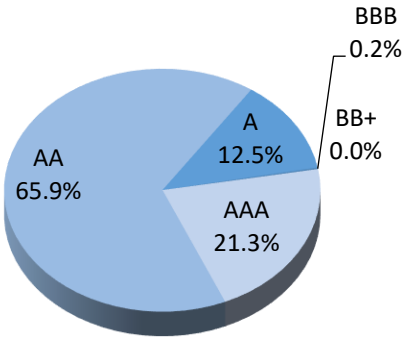

자료: KIS자산평가

그림5. 회사채 잔존만기별 유통 (단위 : %)

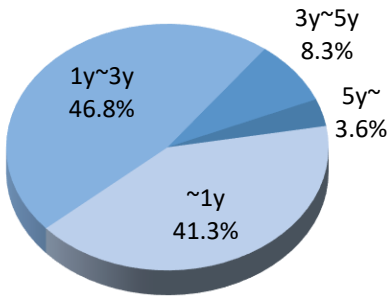

자료: KIS자산평가

그림6. 회사채 유통량 추이 (단위 : 억 원)

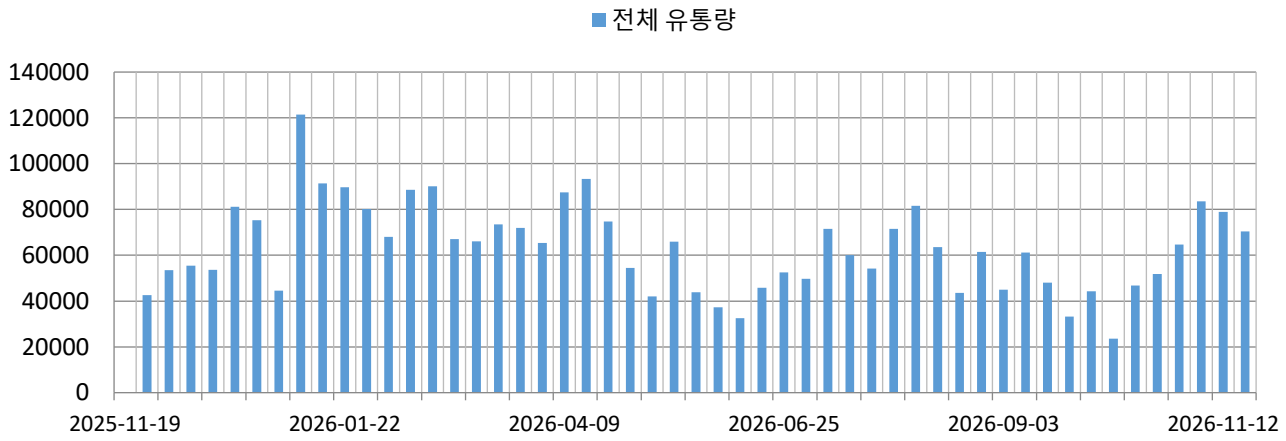

자료 : KIS자산평가

표.7 신용등급 변동

발행사	변동일	변경전	OUTLOOK	변경후	OUTLOOK	변동
엔켐	2026-11-20	BB0		BB-		하향

자료 : 한국신용평가, KIS자산평가

ABS/MBS : 롯데캐피탈제오차유동화 발행

평가담당자

한기원 차장 02) 3215-1435

KEY POINT

- MBS 발행 없음
- 롯데캐피탈제오차유동화 발행

I. 발행 시장 동향

이번주 롯데캐피탈제오차유동화는 롯데캐피탈㈜이 수협은행에 위탁하는 리스채권을 원본으로하는 금전채권신탁 수익권의 제1종 수익권(권면액 1,600억원, 대상채권수 8,249건)을 기초자산으로 유동화사채를 발행하는 구조이다. 제2종 수익권 발행을 통한 후순위 신용보강 효과와 집금계좌 변경을 통한 자산혼장위험 통제를 감안하여 AAA 등급을 부여받았다.

그림1. 월간 기초자산 별 ABS 발행금액 추이 (단위:억 원 , 기간 : 2026-06-01 ~ 2026-11-20)

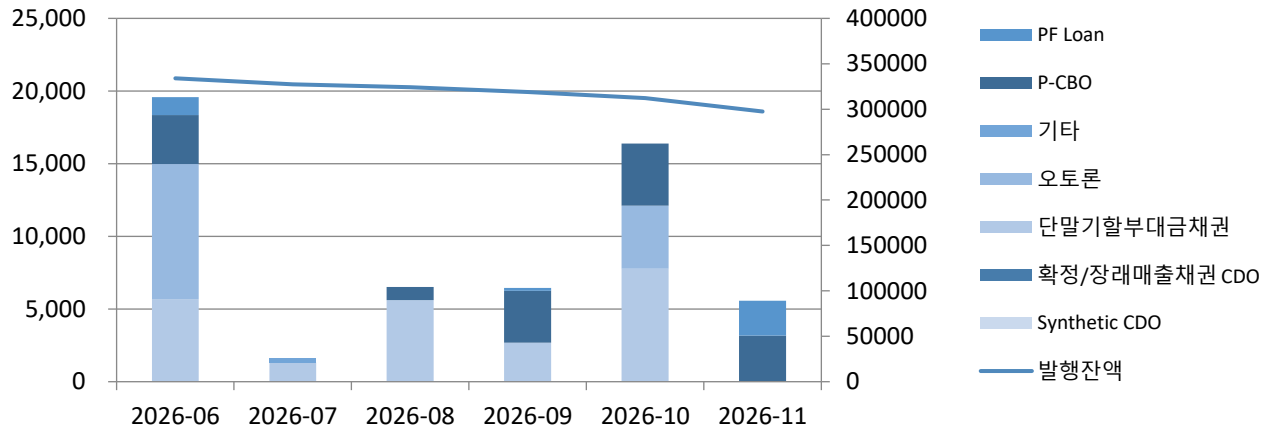

자료: KIS자산평가

그림2. 연간 발행비중 (단위 : %, 기간 : 2026-02~2026-11)

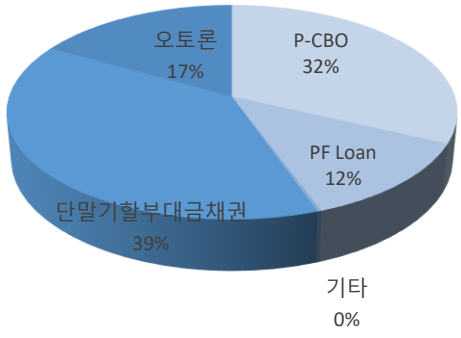

자료: KIS자산평가

그림3. 11월 발행비중 (단위 : %, 기간 : 2026-11)

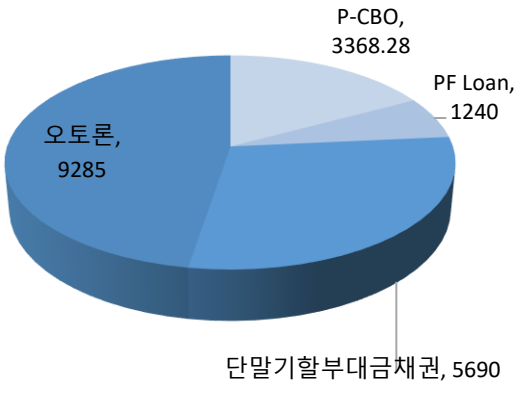

자료: KIS자산평가

표1. 주간 ABS 발행 현황 (단위 : 억원, %, 기간 : 2026-11-16~2026-11-20)

기초자산	SPC	신용등급	발행일	만기	발행금액	발행금리	옵션
리스채권유동화	롯데캐피탈제오차1-1	AAA	2026-11-20	1Y3M	200	4.396	CALL
	롯데캐피탈제오차1-2	AAA	2026-11-20	1Y6M	200	4.407	CALL
	롯데캐피탈제오차1-3	AAA	2026-11-20	1Y9M	200	4.443	CALL
	롯데캐피탈제오차1-4	AAA	2026-11-20	2Y	200	4.469	CALL
	롯데캐피탈제오차1-5	AAA	2026-11-20	2Y3M	200	4.478	CALL
	롯데캐피탈제오차1-6	AAA	2026-11-20	2Y6M	200	4.487	CALL
	롯데캐피탈제오차1-7	AAA	2026-11-20	2Y9M	200	4.499	CALL
	롯데캐피탈제오차1-8	AAA	2026-11-20	3Y	200	4.511	CALL

자료 : DART전자공시시스템

표2. 최근 MBS 발행 및 전회차 발행 비교현황

(단위 : 억원, %)

만기	MBS 2026-29(2026-11-13)			MBS 2026-28(2026-11-06)			MBS 2026-27(2026-10-27)		
	발행금액	발행금리	스프레드	발행금액	발행금리	스프레드	발행금액	발행금리	스프레드
1년	720	3.935	+33	640	3.916	+36	414	4.035	+45
2년	900	3.950	+29	1,000	3.976	+28	1,500	4.115	+35
3년	1,200	3.953	+29	1,000	4.008	+28	1,400	4.109	+29
5년	1,300	4.041	+29	1,300	4.123	+26	800	4.246	+28
7년	-	-	-	1,000	4.515	+57	-	-	-
10년	-	-	-	900	4.546	+55	-	-	-
20년	-	-	-	1,000	4.662	+58	-	-	-
30년	-	-	-	200	4.492	+40	-	-	-

주) 빨간색 표시 : 미매각대상

자료 : 한국주택금융공사

그림4. MBS 만기별 발행잔액 추이

(단위: 억 원)

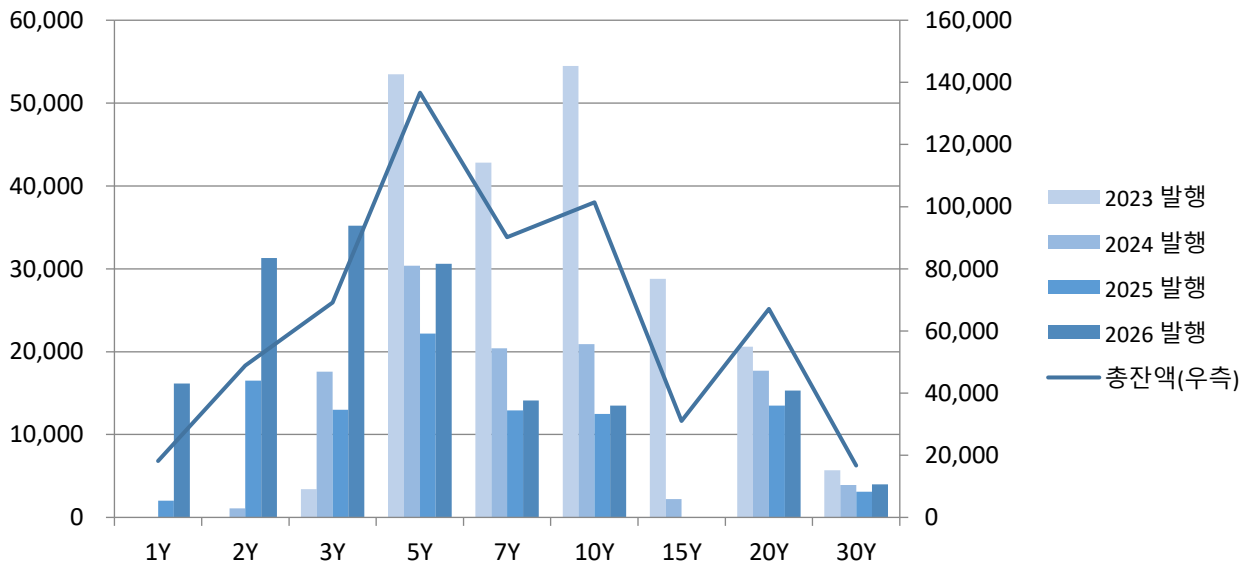

자료 : KIS자산평가

그림5. MBS 만기별 발행 스프레드 추이

(단위: 억 원)

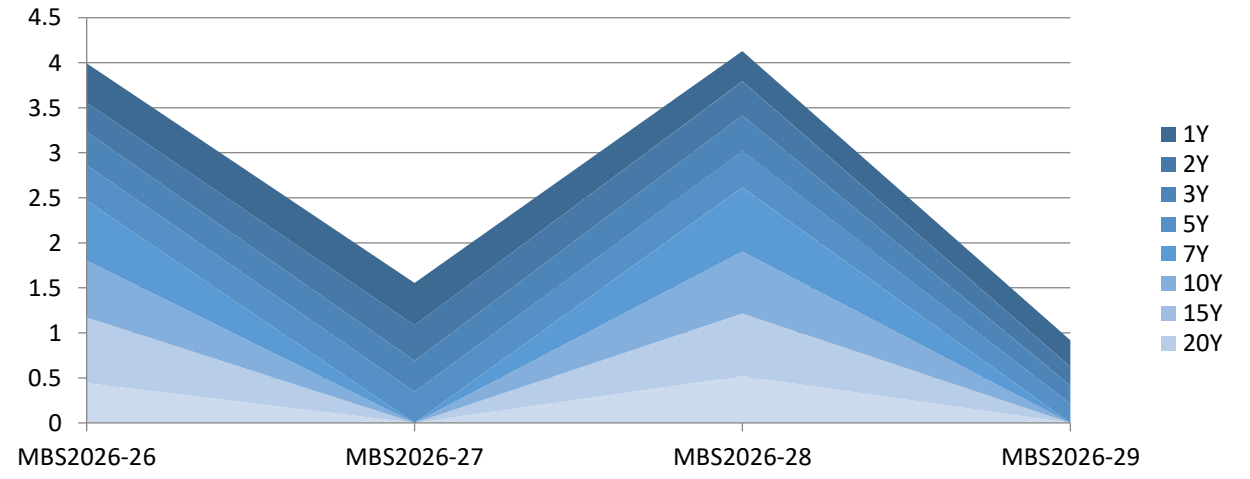

자료 : KIS자산평가

II. 유통시장 동향

11월 유통시장에서는 P-CBO를 기초자산으로 하는 채권이 2,929.53억원, PF Loan을 기초자산으로 하는 채권이 1,045.283억원, Synthetic CDO를 기초자산으로 하는 채권이 46.2억원, 기타 유형을 기초자산으로 하는 채권이 17,894.81억원 거래되었다.

그림6. 월간 ABS 기초자산 별 유통비율 추이 (단위: 억 원)

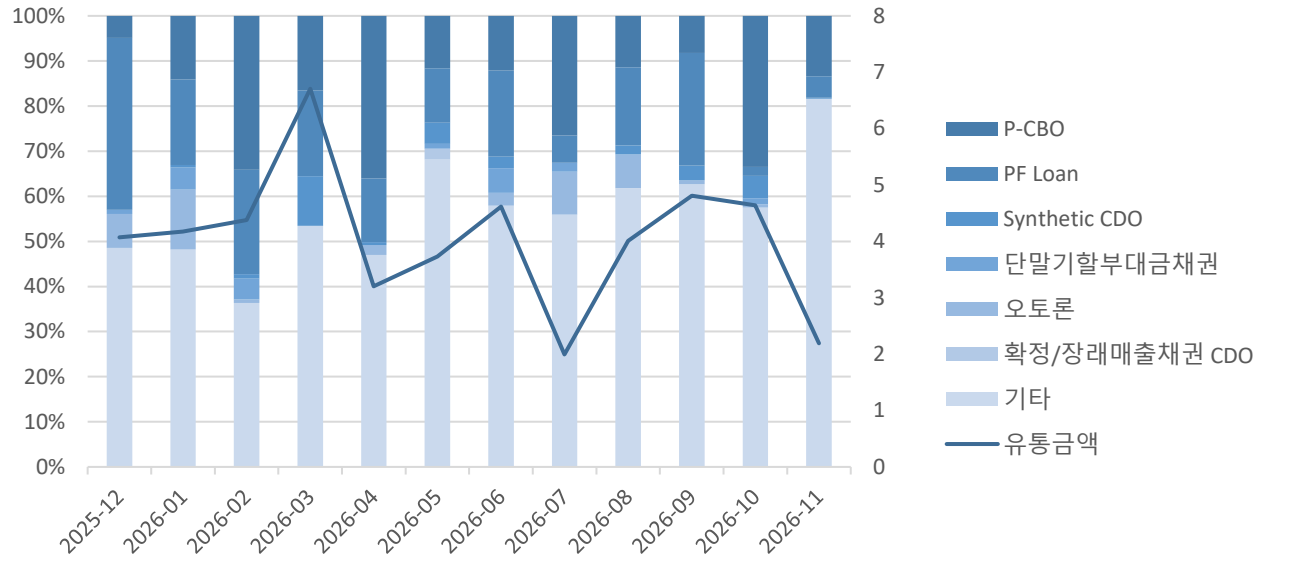

자료 : KIS자산평가

표3. 신용등급 변동

SPC명	변경전	변경후	변경	기초자산	변경일
내역 없음	-	-	-	-	-

자료 : KIS자산평가

단기사채 : CD 시장 발행 감소 및 CP 시장 발행 감소

평가담당자

김용호 연구원 02) 3215-1457

KEY POINT

- CD : 감소, CD-은행채 스프레드 감소
- CP/ESTB : CP, ESTB 발행금액 감소, CP-회사채 스프레드 감소

I. 국내 단기채권 시황

CD금리(AAA등급 3개월물 기준)는 전주보다 3bp 상승한 3.37%으로 마감하였다. CD-은행채(AAA등급 3개월물 기준) 스프레드는 전주보다 0.7bp 감소한 -11.7bp로 마감하였다. 금주 CD 발행은 국내 은행 24건, 15,800억원을 기록하며 전 주 대비 14,350억원 감소하였다.

CP금리(91일, A1등급 기준)는 전주 보다 1bp 증가한 3.84%로 마감하였다. CP-회사채(AA등급 3개월물 기준) 스프레드는 전주보다 3.5bp 감소하여 5.5bp를 기록했고, CP-CD 스프레드는 전주보다 2bp 감소한 47bp로 마감했다. 금주 단기시장은 11월 첫 주 대비 전체적인 발행이 감소하여 CP/STB, ABCP발행이 감소하였고 ABSTB의 발행이 소폭 증가하였다. 금주 단기시장에서 신규로 자금을 조달한 기업은 케이씨씨(A1) 91일 300억원, SBS(A1) 364일 100억원, 부산항만공사(A1) 92일 2,000억원, 셀트리온(A1) 92일 3,000억원, 롯데쇼핑(A1) 81일 1,000억원이 있었다.

그림1. 91일물 주요 단기금리추이 (단위: %)

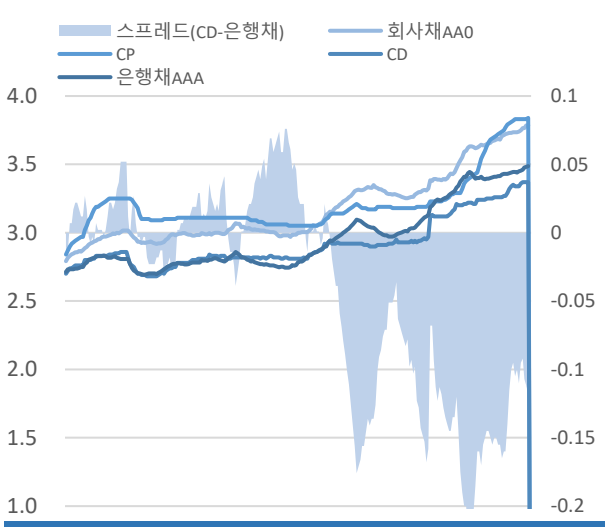

기간 : 2025-11-13~현재

자료 : KIS자산평가

그림2. MMF, 채권형, 주식형 펀드잔액추이 (단위: 십억)



기간 : 2025-11-13~2026-11-12

자료 : 금융투자협회

II. CD, CP/ESTB 발행시장 동향

금주 CD 발행은 국내 은행 24건, 15,800억원을 기록하며 전 주 대비 감소하였다. 금주 NH농협은행(AA+)이 365일물을 3.97%, 경남은행(AAA)이 273일물을 3.96%로 발행하였다.

금주 CP 발행액은 144,995억원으로 전주 대비 58,715억원 감소하였다. 단기사채의 발행액은 271,355억원으로 전주 대비 30,398억원 감소하였다. A1 등급 발행액은 CP 119,913억원, ESTB 206,821억원으로 전주 대비 각 24,089억원 감소, 45,404억원 감소했다.

표1. 금주 CD 발행내역 (단위: 억원)

발행일	발행기관	만기일	잔존	발행금리(%)	발행금액
2026-11-09	NH농협은행	2027-11-09	365	3.97	850
2026-11-09	경남은행	2027-05-10	182	3.88	750
2026-11-09	경남은행	2027-11-09	365	4.03	250
2026-11-09	경남은행	2027-08-09	273	3.96	650
2026-11-09	신한은행	2027-05-10	182	3.73	850
2026-11-09	우리은행	2027-11-09	365	3.97	1,500
2026-11-10	NH농협은행	2027-05-10	181	3.73	600
2026-11-10	수협은행	2027-05-27	198	3.73	150
2026-11-10	신한은행	2027-11-09	364	3.97	1,150
2026-11-10	전북은행	2027-11-10	365	4.02	500
2026-11-12	경남은행	2027-11-12	365	4.01	400
2026-11-12	경남은행	2027-05-12	181	3.88	650
2026-11-12	광주은행	2027-02-12	92	3.51	100
2026-11-12	국민은행	2027-05-12	181	3.73	950
2026-11-12	아이엠뱅크	2027-11-12	365	3.99	900
2026-11-12	우리은행	2027-02-12	92	3.37	300
2026-11-12	전북은행	2027-03-12	120	3.68	300
2026-11-12	케이뱅크	2027-03-12	120	3.68	1,000
2026-11-12	하나은행	2027-05-12	181	3.73	550
2026-11-13	국민은행	2027-11-12	364	3.97	2,000
2026-11-13	신한은행	2027-11-12	364	3.97	650
2026-11-13	우리은행	2027-02-12	91	3.37	200
2026-11-13	우리은행	2027-11-12	364	3.97	200
2026-11-13	하나은행	2027-11-12	364	3.97	350

자료 : 예탁결제원

그림3. CP/ESTB 발행금액 추이

(단위: 십억 , 기간 : 2025-11-01 ~ 2026-11-13)

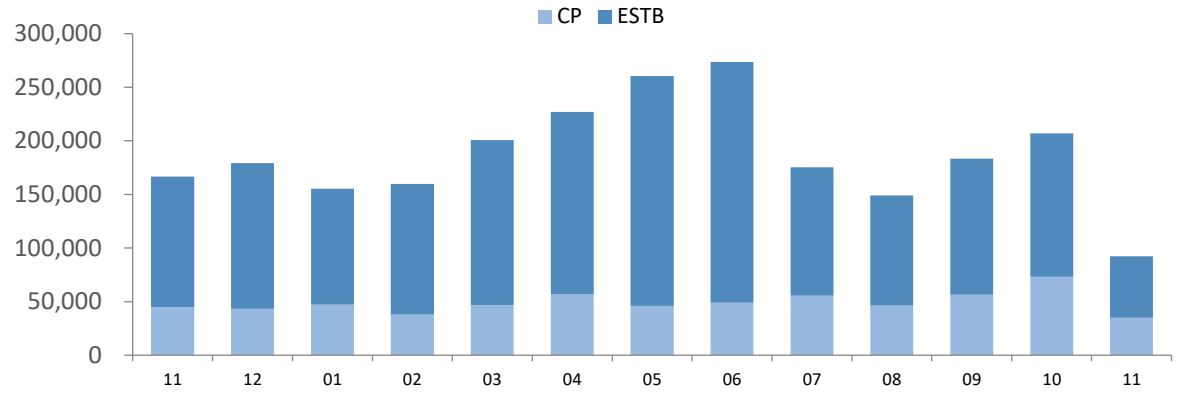

자료 : KIS자산평가

그림4. 섹터별 발행금액

(단위: 십억, 기간 : 2025-11-01~)

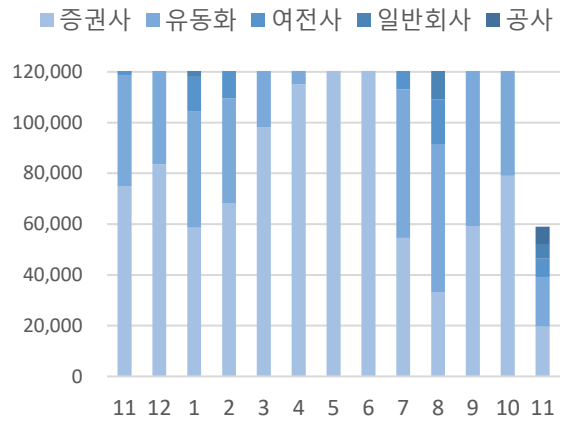

자료 : KIS자산평가

그림5. 금주 발행 섹터별 잔존구간

(단위: 건)

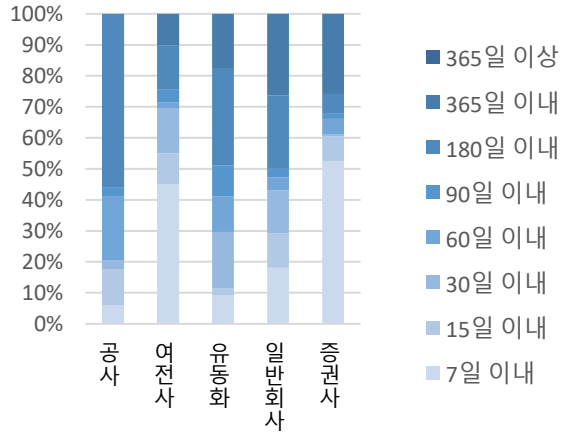

자료 : KIS자산평가

그림6. A1 발행금액

(단위: 십억, 기간 : 2025-11-01~)

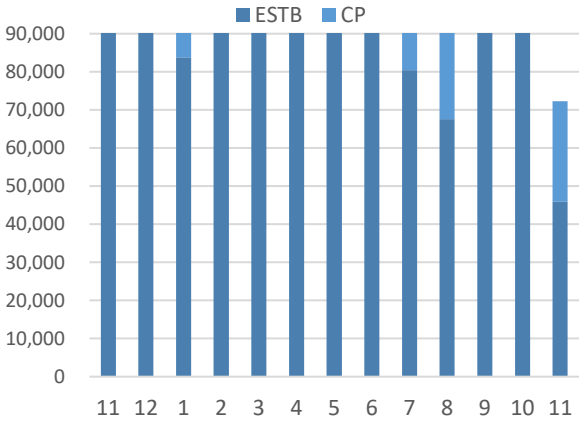

자료: KIS자산평가

그림7. 금주 A1 섹터별 발행금액 비중

(단위: %)

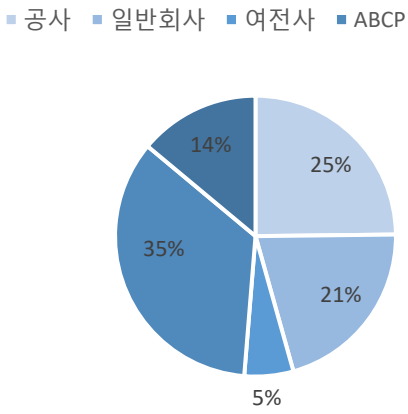

자료: KIS자산평가

III. ABCP, ABSTB 발행 현황

금주 유동화 발행금액은 116,217억원으로 전주 대비 54,541억원 감소하였다. 기초자산은 정기예금 가장 많이 발행되었고, 부동산 관련 대출이 그 뒤를 이었다.

그림8. ABCP/ABSTB 발행금액 추이 (단위: 십억, 기간 : 2025-11-01~)

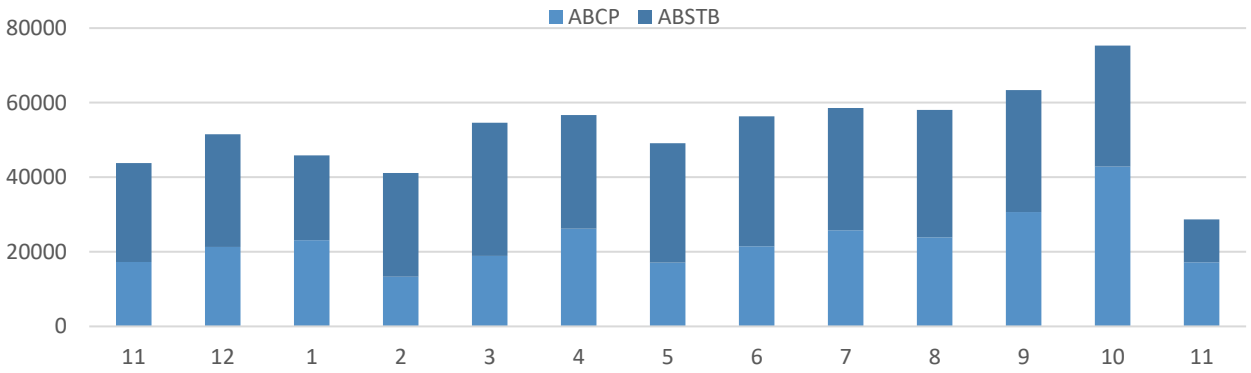

자료 : KIS자산평가

그림9. 기초자산별 발행금액 (단위: 억, 기간:2025-11-01~)

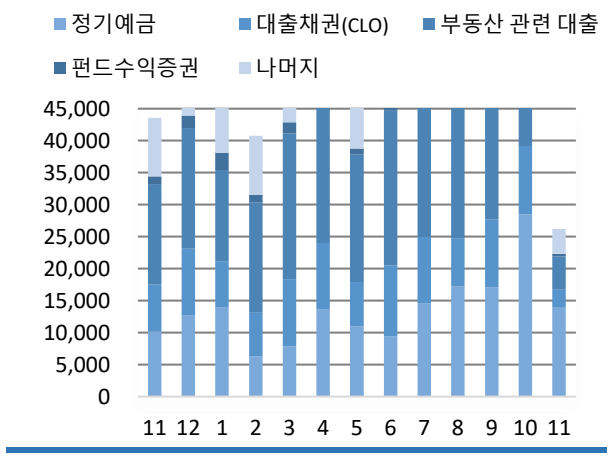

자료: KIS자산평가

그림10. 금주 발행 기초자산별 잔존구간 (단위: 건)

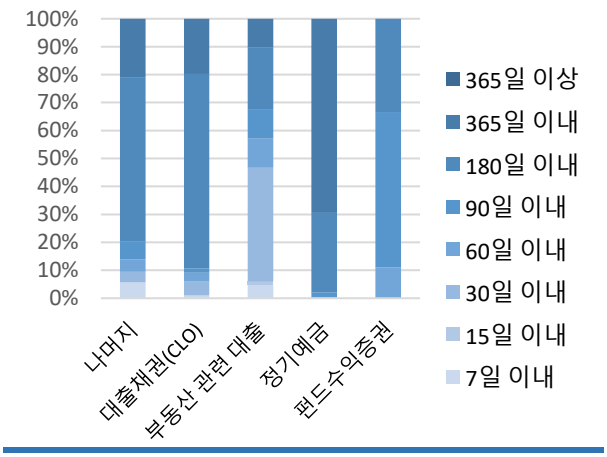

자료: KIS자산평가

금주 정기예금 유동화 발행금액은 32,223억 원으로 전주 대비 47,515억원 감소했다. 180일물 기준 4.00%, 240일물 기준 4.05%로 수준으로 발행하였다.

금주 부동산 관련 대출 발행금액은 16,536억원으로 전주 대비 2,645억원 감소했다. 그 중 수도권이 10,203억 원, 그 외 지역이 6,334 억 원을 차지했다. 부동산 관련 대출 90일물 기준 발행금리는 4.00~4.05% 수준으로 전주보다 소폭 상승하였다.

그림11. 부동산 관련 대출 유동화 발행금액 추이 (단위: 십억, 기간 : 2025-11-01~)

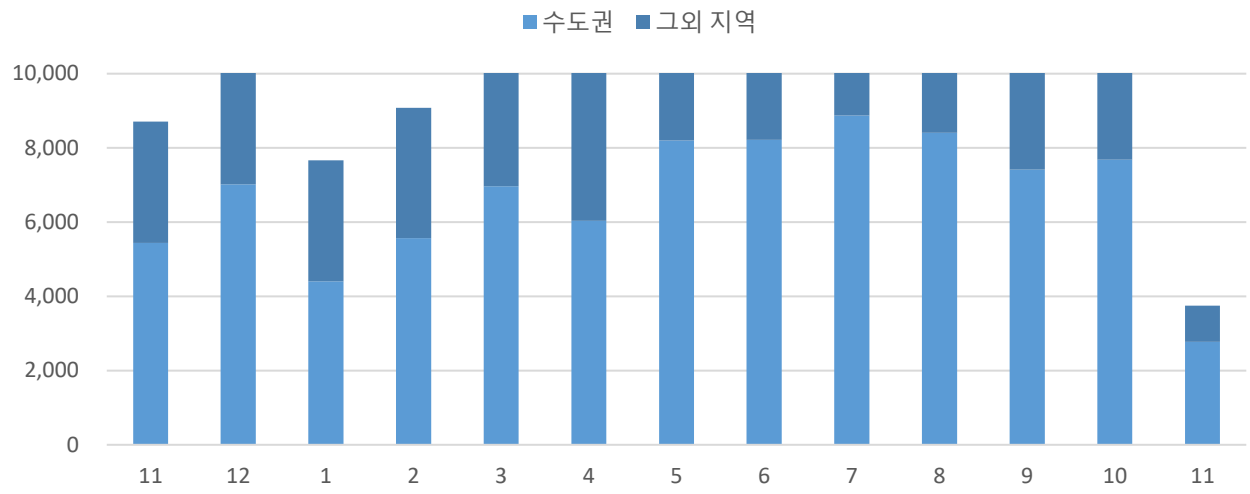

자료 : KIS자산평가

해외채권 : AI발 리스크와 경기둔화 우려에 미 국채금리 하락

평가담당자

이채원 연구원 02) 3215-1447

KEY POINT

- AI 업종 조정과 주가 급락으로 안전자산 선호 확대
- 유가 하락·경기둔화 신호에 장기금리 하락 압력 우세

I. 해외채권 시장동향

금주 미 국채시장은 위험회피 심리 확산에 힘입어 강세를 나타냈다. AI 산업 수익성 우려와 대중국 반도체 규제 강화 영향으로 기술주 중심의 조정이 이어졌고, 국제유가 하락과 경기 둔화 신호가 채권시장에 우호적으로 작용했다. 다만 연준의 추가 긴축 가능성은 금리 하락폭을 제한하는 요인으로 작용했다.

주 초반에는 AI 관련주 급락과 중국의 부진한 경제지표가 글로벌 성장 우려를 자극하며 국채 매수세를 지지했다. 골드만삭스의 공급과잉 전망에 따른 유가 하락도 기대인플레이션 완화 요인으로 작용하며 10년물 금리 하락 압력을 높였다.

주 중반에는 10월 핵심 소매판매가 전월대비 0.6% 증가하며 장중 금리 상승 요인으로 반영됐으나, 기술주 약세와 VIX 급등에 따른 안전자산 선호가 우세했다. 연준 인사들도 추가 긴축 가능성은 유지했으나 50bp 인상 가능성은 제한적으로 평가하며 시장 변동성을 억제했다.

주 후반에는 월러 이사의 매파적 발언과 FOMC 의사록이 단기물 금리 상승 압력을 높였다. 반면 잠정주택판매 부진, 실업수당 청구 증가, 필라델피아 연은 제조업지수 둔화 등 경기 냉각 신호가 이어지며 장기물 중심 매수세가 유입됐다. 20년물 입찰이 무난하게 소화된 가운데 유가 하락 영향도 이어지며 장기금리 하락을 지지하는 모습이었다.

그림1. 미국국채 수익률 추이 (단위: %, 기간: 25.11.21~26.11.20)

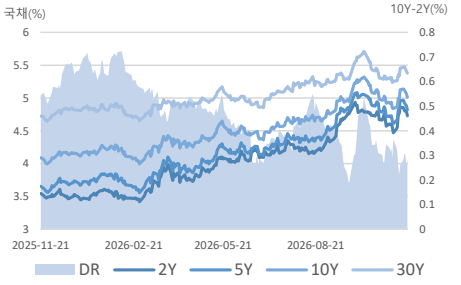

자료 : KIS자산평가, Bloomberg

그림2. 독일국채 수익률 추이 (단위: %, 기간: 25.11.21~26.11.20)

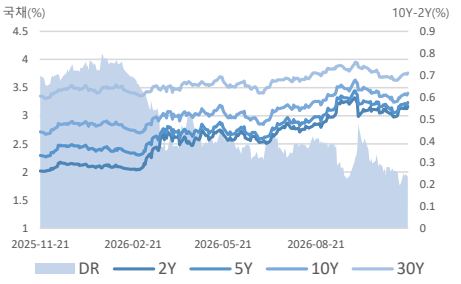

자료 : KIS자산평가, Bloomberg

그림3. 일본국채 수익률 추이 (단위: %, 기간: 25.11.21~26.11.20)

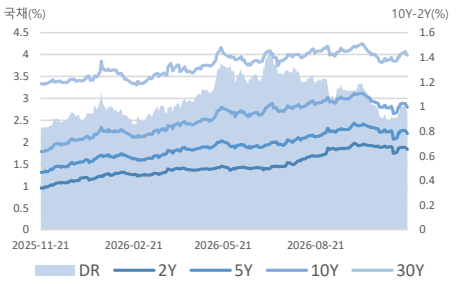

자료 : KIS자산평가, Bloomberg

그림4. 중국국채 수익률 추이 (단위: %, 기간: 25.11.21~26.11.20)

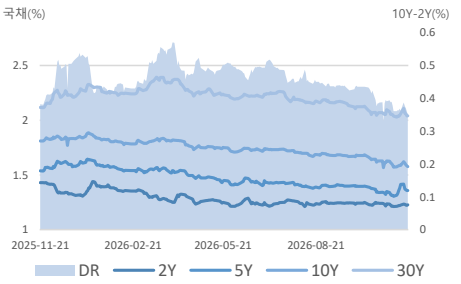

자료 : KIS자산평가, Bloomberg

표1. 주간 국공채 금리변동

(단위: %)

금리구분	2026-11-19	2026-11-13	2026-10-20	전주 대비	전월 대비
US TREASURY 2Y	4.80	4.86	4.76	-6.70	4.10
US TREASURY 5Y	4.88	4.96	4.92	-8.10	-3.50
US TREASURY 10Y	5.06	5.13	5.12	-6.50	-5.70
US TREASURY 30Y	5.41	5.46	5.46	-4.90	-4.80
DEUTSCHLAND REP 2Y	3.13	3.14	3.10	-1.80	2.20
DEUTSCHLAND REP 5Y	3.19	3.19	3.25	-0.30	-5.70
DEUTSCHLAND REP 10Y	3.37	3.35	3.44	1.90	-7.40
DEUTSCHLAND REP 30Y	3.74	3.70	3.81	3.60	-7.50
JAPAN GOVT 2Y	1.86	1.88	1.90	-2.30	-4.00
JAPAN GOVT 5Y	2.23	2.26	2.30	-2.80	-7.50
JAPAN GOVT 10Y	2.83	2.87	2.90	-4.10	-6.60
JAPAN GOVT 30Y	4.00	4.01	3.96	-1.20	4.10
CHINA GOVT 2Y	1.22	1.23	1.24	-0.30	-1.80
CHINA GOVT 5Y	1.36	1.41	1.34	-5.70	1.50
CHINA GOVT 10Y	1.58	1.59	1.62	-0.50	-3.40
CHINA GOVT 30Y	2.04	2.06	2.04	-2.00	-0.50

자료 : KIS자산평가, Bloomberg

그림5. USD & EUR

(단위: %, 기간: 25.11.21~26.11.19)

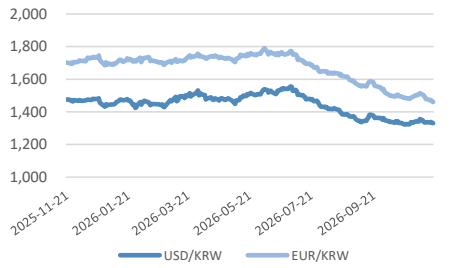

자료 : KIS자산평가, Bloomberg

그림6. MOVE & VIX

(단위: %, 기간: 25.11.21~26.11.19)

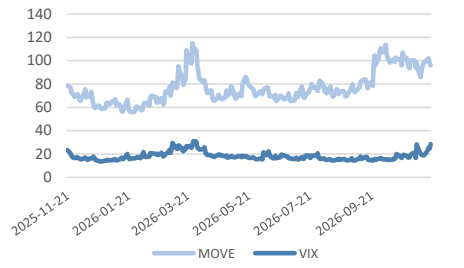

자료 : KIS자산평가, Bloomberg

그림7. KP물 금융 채권 커브

(단위: %)

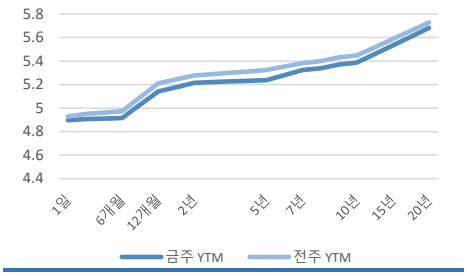

자료 : KIS자산평가, Bloomberg

그림8. KP물 비금융 채권 커브

(단위: %)

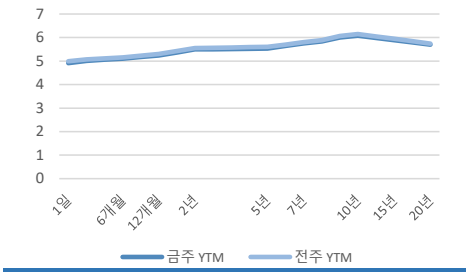

자료 : KIS자산평가, Bloomberg

그림9. KP물 금융채 커브 변동 (단위:bp,기간:26.11.13~26.11.19)

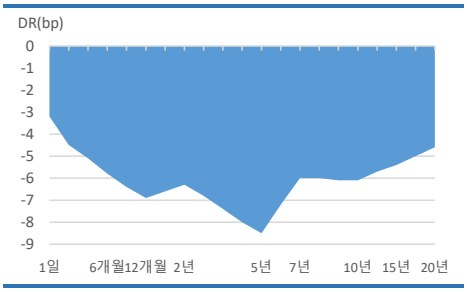

자료 : KIS자산평가, Bloomberg

그림10. KP물 비금융채 커브 변동 (단위:bp,기간:26.11.13~26.11.19)

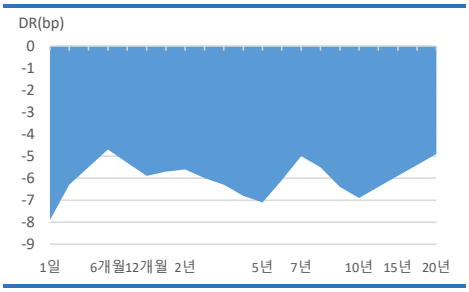

자료 : KIS자산평가, Bloomberg

그림11. 편입 채권 섹터 분포 (단위: %, 기간: 26.11.16~26.11.20)

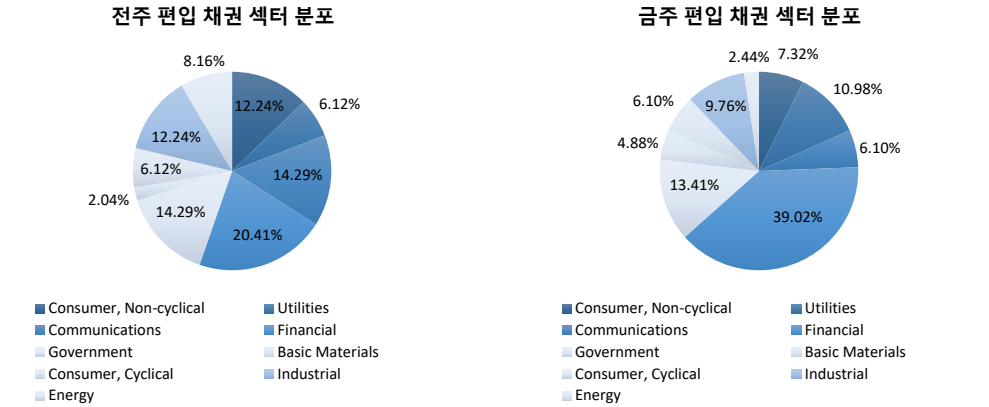

자료 : KIS자산평가, Bloomberg

표2. 전주 대비 편입 채권 섹터 증감 (단위: %, 기간: 26.11.09~26.11.20)

섹터	금주	전주	증감
Financial	39.02%	20.41%	18.62%
Consumer, Cyclical	6.10%	6.12%	-0.02%
Consumer, Non-cyclical	7.32%	12.24%	-4.93%
Energy	2.44%	8.16%	-5.72%
Government	13.41%	14.29%	-0.87%
Basic Materials	4.88%	2.04%	2.84%
Communications	6.10%	14.29%	-8.19%
Diversified	0.00%	0.00%	0.00%
Industrial	9.76%	12.24%	-2.49%
Technology	0.00%	0.00%	0.00%
Utilities	10.98%	6.12%	4.85%
Government(Municipal)	0.00%	0.00%	0.00%

자료 : KIS자산평가, Bloomberg

표3. 주간 Korean Paper 발행정보

(기간: 26.11.16~26.11.20)

종목명	발행시장	통화	발행일	만기일	Coupon	Benchmark	발행규모(USD)
KDB 4.76 11/13/27	EURO MTN	USD	2026-11-13	2027-11-13	4.76%		100.00MM
KDB 4.76 11/15/27	EURO MTN	USD	2026-11-13	2027-11-15	4.76%		200.00MM
WOORIB 0 11/15/27	EURO MTN	USD	2026-11-13	2027-11-15	--		100.00MM
KDB 4.77 11/13/27	EURO MTN	USD	2026-11-13	2027-11-13	4.77%		200.00MM
KDB 4.76 11/13/27	EURO MTN	USD	2026-11-13	2027-11-13	4.76%		100.00MM
INDKOR 0 05/12/27	EURO-DOLLAR	USD	2026-11-13	2027-05-12	--		50.00MM
KDB Float 07/14/27	US DOMESTIC	USD	2026-11-18	2027-07-14	4.26%	SOFRRATE	50.00MM
KDB 4.98 11/19/27	EURO MTN	USD	2026-11-19	2027-11-19	4.98%		50.00MM
KOLAHO 14.313 11/19/29	EURO MTN	BRL	2026-11-19	2029-11-19	14.313%		188.54MM
KDB 4.995 11/22/27	EURO MTN	USD	2026-11-20	2027-11-22	4.995%		100.00MM
EIBKOR 4.91 11/20/27	EURO MTN	USD	2026-11-20	2027-11-20	4.91%		30.00MM
CITNAT 0 11/22/27	EURO-DOLLAR	USD	2026-11-20	2027-11-22	--		100.00MM
CITNAT 0 11/22/27	EURO-DOLLAR	USD	2026-11-20	2027-11-22	--		90.00MM
HYDISW Float 11/20/29	EURO MTN	USD	2026-11-20	2029-11-20	4.839%	SOFRRATE	15.50MM
KDB 4.87 11/23/27	EURO MTN	USD	2026-11-23	2027-11-23	4.87%		150.00MM
KDB 1.69 05/23/28	GLOBAL	CNY	2026-11-23	2028-05-23	1.69%		19.94MM
KDB 4.9 11/23/27	EURO MTN	USD	2026-11-23	2027-11-23	4.9%		75.00MM
KDB 0 11/24/27	EURO MTN	USD	2026-11-24	2027-11-24	--		15.00MM
CITNAT 0 11/26/27	EURO-DOLLAR	USD	2026-11-24	2027-11-26	--		50.00MM
KDB 4.87 11/24/27	EURO MTN	USD	2026-11-24	2027-11-24	4.87%		50.00MM
KDB 13.04 11/14/28	EURO MTN	BRL	2026-11-24	2028-11-14	13.04%		98.98MM
KDB 4.97 02/25/28	EURO MTN	USD	2026-11-25	2028-02-25	4.97%		100.00MM
EIBKOR 4.006 05/25/28	EURO MTN	HKD	2026-11-25	2028-05-25	4.006%		40.02MM
KDB 4.96 02/25/28	EURO MTN	USD	2026-11-25	2028-02-25	4.96%		100.00MM
WOORIB Float 11/26/27	AUSTRALIAN	AUD	2026-11-25	2027-11-26	5.41%	BBSW3M	33.35MM
KORWAT 4.522 11/26/29	EURO MTN	HKD	2026-11-26	2029-11-26	4.522%		178.44MM
EIBKOR 4.954 05/26/28	EURO MTN	USD	2026-11-27	2028-05-26	4.954%		50.00MM
EIBKOR 0 11/27/41	EURO MTN	USD	2026-11-27	2041-11-27	--		50.00MM
KDB 5.01 02/28/28	EURO MTN	USD	2026-11-27	2028-02-28	5.01%		100.00MM
KHFC 2.39 11/27/29	EURO MTN	SGD	2026-11-27	2029-11-27	2.39%		199.33MM

자료 : KIS자산평가, Bloomberg

표4. 주간 미국 경제 지표

(단위: %, 기간: 26.11.16~26.11.20)

Date	Name	Survey	Actual	Prior
2026-11-13	기존주택매매	3.85m	3.75m	3.99m
2026-11-13	Federal Budget Balance	-$317.5b	-$404.1b	-$284.3b
2026-11-13	PPI 최종수요 MoM	0.40%	0.30%	1.30%
2026-11-13	PPI (식품 및 에너지 제외) 전월비	0.30%	0.30%	0.70%
2026-11-13	PPI 식품, 에너지, 무역 제외 전월비	0.40%	0.50%	0.50%
2026-11-17	뉴욕 연준 서비스업 경기활동	-12	-10.6	-20.7
2026-11-17	소매판매 추정 전월비	0.10%	0.20%	0.80%
2026-11-17	소매 판매 (자동차 제외) 전월비	0.40%	0.60%	0.90%
2026-11-17	수입물가지수 전월비	0.70%	1.10%	1.10%
2026-11-17	수입물가지수 석유제외 전월대비	0.50%	0.80%	0.80%
2026-11-17	수출물가지수 MoM	0.50%	1.10%	2.20%
2026-11-17	광공업생산 MoM	0.10%	-0.40%	0.70%
2026-11-17	제조업 생산 전월비	0.20%	0.30%	0.30%
2026-11-17	설비가동률	76.80%	76.40%	76.90%
2026-11-18	기업재고	0.50%	0.50%	0.40%
2026-11-18	주택착공건수	1250k	1309k	1221k
2026-11-18	건축허가	1375k	1295k	1398k
2026-11-19	FOMC 회의록	--	--	--
2026-11-19	신규 실업수당 청구건수	198k	203k	200k
2026-11-19	실업보험연속수급신청자수	1703k	1763k	1697k

자료 : KIS자산평가, Bloomberg

표5. 내주 미국 경제 지표 (단위: %, 기간: 26.11.23~26.11.27)

Date	Name	Survey	Actual	Prior
2026-11-21	미시간대학교 1년 인플레이션	4.20%	--	4.30%
2026-11-23	S&P 글로벌 미국 제조업 PMI	54.5	--	54.9
2026-11-23	S&P 글로벌 미국 서비스업 PMI	55.7	--	56.1
2026-11-23	S&P 글로벌 미국 종합 PMI	--	--	55.9
2026-11-25	컨퍼런스보드 소비자기대지수	92.1	--	91.7
2026-11-25	개인소득	0.30%	--	0.20%
2026-11-25	개인소비지수	0.40%	--	0.50%
2026-11-25	실질 개인소비	0.10%	--	0.00%
2026-11-25	PCE 물가지수 MoM	0.30%	--	0.50%
2026-11-25	PCE 물가지수 YoY	3.80%	--	3.60%
2026-11-25	근원 PCE 물가지수 MoM	0.30%	--	0.30%
2026-11-25	근원 PCE 물가지수 YoY	3.20%	--	3.10%
2026-11-25	GDP 연간화 QoQ	3.50%	--	3.40%
2026-11-25	개인소비	3.90%	--	3.80%
2026-11-25	신규 실업수당 청구건수	200k	--	203k
2026-11-25	내구재 주문	0.50%	--	1.90%
2026-11-25	실업보험연속수급신청자수	--	--	1763k
2026-11-25	자본재 수주 비방위산업(항공기제외)	0.80%	--	0.60%
2026-11-25	자본재 출하 비방위산업(항공기제외)	--	--	1.20%
2026-11-26	Fed Releases Beige Book			

자료 : KIS자산평가, Bloomberg

표6. 주간 독일 경제 지표 (단위: %, 기간: 26.11.16~26.11.20)

Date	Name	Survey	Actual	Prior
2026-11-13	도매물가지수 전월비	--	0.40%	1.90%
2026-11-13	도매물가지수 전년비	--	8.80%	8.70%
2026-11-16	SURVEY: Germany Economic Forecasts in Nov. 2026			
2026-11-17	ZEW 서베이 예상	28.8	35.6	28.1
2026-11-17	ZEW 서베이 현재상황	-35.3	-33.2	-35.9

자료 : KIS자산평가, Bloomberg

표7. 내주 독일 경제 지표 (단위: %, 기간: 26.11.23~26.11.27)

Date	Name	Survey	Actual	Prior
2026-11-20	PPI(전월대비)	1.00%	--	1.90%
2026-11-20	PPI 전년비	7.30%	--	6.70%
2026-11-23	S&P 글로벌/BME 독일 제조업 PMI	--	--	54.2
2026-11-23	S&P 글로벌 독일 서비스업 PMI	--	--	52.5
2026-11-23	S&P 글로벌 독일 종합 PMI	--	--	53.4
2026-11-24	IFO 기업환경	--	--	90.2
2026-11-24	IFO 현재 평가	--	--	88.8
2026-11-24	IFO 예상	--	--	91.6
2026-11-25	GDP SA (전기대비)	--	--	0.20%
2026-11-25	GDP NSA 전년대비	--	--	1.30%
2026-11-25	GDP WDA 전년대비	--	--	1.20%
2026-11-25	민간 소비 QoQ	--	--	0.10%
2026-11-25	정부 소비 전분기대비	--	--	0.10%
2026-11-25	자본투자 QoQ	--	--	-0.20%
2026-11-26	GfK 소비자 기대지수	--	--	-30.8

자료 : KIS자산평가, Bloomberg

표8. 주간 중국 경제 지표 (단위: %, 기간: 26.11.16~26.11.20)

Date	Name	Survey	Actual	Prior
2026-11-13	신규 위안화 대출 CNY YTD	11600.0b	11420.0b	11520.0b
2026-11-13	융자총액 CNY YTD	28908.0b	28610.0b	27460.0b
2026-11-13	통화공급 M2 전년비	7.20%	7.10%	7.20%
2026-11-13	통화공급 M1 YoY	3.50%	4.40%	3.20%
2026-11-13	통화공급 M0 YoY	--	10.70%	10.60%
2026-11-13	BoP Current Account Balance	--	$276.1b	$193.7b
2026-11-16	신규주택가격 월초대비	--	-0.15%	-0.14%
2026-11-16	기존 주택가격 MoM	--	-0.24%	-0.26%
2026-11-16	소매판매 YoY	0.80%	0.40%	1.10%
2026-11-16	소매 매출 연초대비 전년대비	--	1.00%	1.10%
2026-11-16	광공업생산 YoY	5.30%	4.80%	5.50%
2026-11-16	광공업생산 YTD YoY	--	5.30%	5.30%
2026-11-16	농촌제외 고정자산 투자 연초대비 YoY	-7.00%	-8.10%	-7.20%
2026-11-16	설문조사 실업률	5.20%	5.10%	5.20%
2026-11-16	부동산 투자 YTD YoY	-21.00%	-21.60%	-20.60%
2026-11-16	주거용 부동산 매출 YTD YoY	--	-14.10%	-13.70%
2026-11-16	FX Net Settlement - Clients CNY	--	438.2b	425.6b

자료 : KIS자산평가, Bloomberg

표9. 내주 중국 경제 지표 (단위: %, 기간: 26.11.23~26.11.27)

Date	Name	Survey	Actual	Prior
2026-11-20	1년 대출 프라임 금리	3.00%	3.00%	3.00%
2026-11-20	5년 대출 프라임 금리	3.50%	3.50%	3.50%
2026-11-25	블룸버그 11월 중국 서베이			
2026-11-26	SWIFT CNY국제결제비중	--	--	3.33%

자료 : KIS자산평가, Bloomberg

ELS : 2026년 11월 셋째주 KOSPI지수는 4869.96로 마감

평가담당자

김하연 과장 02) 3215-1411

KEY POINT

- 지난 주 대비 KOSPI 지수 하락, S&P500 하락.
- 주간 ELS 발행 건수 감소, 발행총액 전주 대비 감소.
- ELS 상환 건수 감소, 상환 종목 평균 지급률 상승.

I. 국내외 주식 시황

금주 마지막 거래일인 20일, KOSPI지수는 전주 대비 -420.57p 하락하였고, 주요지수 중 KOSPI200는 전주 대비 8.42% 하락, KOSPI는 지난 주 마지막 거래일 대비 7.95% 하락하였다.

표1. 전주 대비 주요 지수 추이 (단위: 포인트)

지수	지난 주	이번 주	변동폭
KOSPI200	824.78	755.34	▼69.44
NIKKEI225	61,142.35	56,436.65	▼4,705.70
HSCEI	7,937.53	7,554.37	▼383.16
EUROSTOXX50	6,386.86	6,113.86	▼273.00
S&P500	7,561.67	7,175.83	▼385.84

주) 금주 국내 유가증권시장 최종 거래일 기준 입수가능한 최근 종가 적용

그림1. 최근 1개월간 주요 지수 추이 (단위: 포인트)

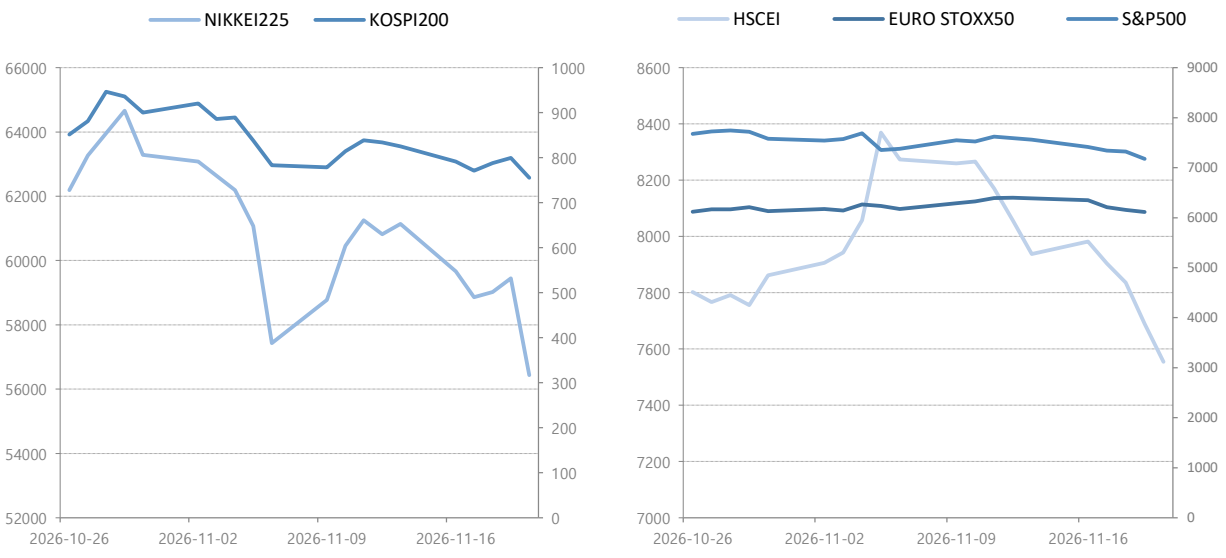

주) 최근 4주간 기준

II. 주간 ELS 발행 동향

지난 주 대비 금주 ELS 발행건수는 감소하였으며, 발행총액은 0.08조원으로 전주 대비 감소하였다. 유형별로는 StepDown 유형이 84.85%의 비중으로 가장 많았으며, 만기별로는 발행금액을 기준으로 1년 만기인 종목이 가장 높은 비중을 차지하였다.

표2. 주간 ELS 발행현황 : 공/사모 구분 (단위: 개, 억 원)

구분	지난 주	이번 주	변동폭
발행종목 수	439	33	-406
공모	418	6	-412
사모	21	27	6
발행총액	12,662	846	-11,817
공모	12,213	570	-11,642
사모	450	276	-174

자료 : KIS자산평가

그림2. 최근 1개월간 ELS 발행현황 (단위: 개, 조 원)

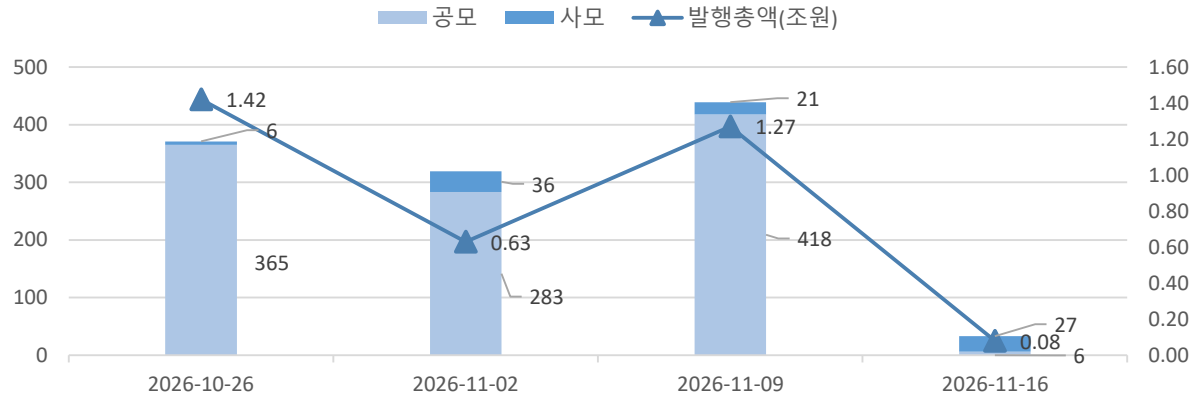

자료 : KIS자산평가

그림3. 주간 ELS 발행현황 : 유형별 (단위 : %)

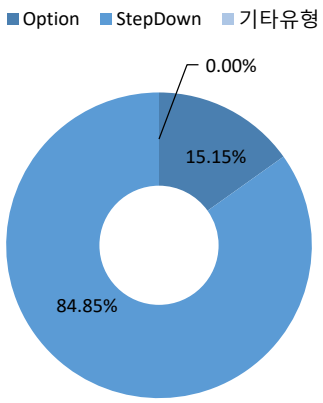

자료 : KIS자산평가

그림4. 주간 ELS 발행현황 : 만기별 (단위 : %)

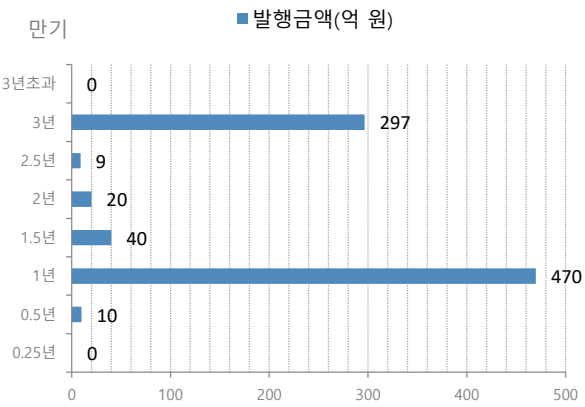

자료 : KIS자산평가

표3. 주간 ELS 발행현황 : 기초자산 유형별 발행종목 수 (단위: 개)

구분	지난 주	이번 주	변동폭
국내종목형	166	4	-162
국내지수형	72	11	-61
해외종목형	46	9	-37
해외지수형	140	6	-134
국내혼합형	14	3	-11
해외혼합형	1	0	-1
합계	439	33	-406

자료 : KIS자산평가

표4. 주간 ELS 발행현황 : 기초자산 유형별 발행금액 (단위: 억 원)

구분	지난 주	이번 주	변동폭
국내종목형	5,484	340	-5,144
국내지수형	2,941	188	-2,753
해외종목형	565	124	-441
해외지수형	3,479	74	-3,405
국내혼합형	174	120	-54
해외혼합형	18	0	-18
합계	12,661	846	-11,815

자료 : KIS자산평가

표5. 주간 ELS 발행현황 : 기초자산별(종목 수 상위 10개) (단위: 개)

순위	기초자산 1	기초자산 2	기초자산 3	종목 수
1	KOSPI200	-	-	11
2	KOSPI200	SPX	SX5E	4
3	MICRON TECHNOLOGY INC	PALANTIR TECHNOLOGIES INC-A	-	3
4	Advanced Micro Devices Inc.	Meta Platforms Inc	TESLA INC	2
5	KOSPI200	NIKKEI225	SX5E	2
6	APPLIED MATERIALS INC	MICRON TECHNOLOGY INC	-	1
7	Intel Corporation	MICRON TECHNOLOGY INC	-	1
8	Intel Corporation	PALANTIR TECHNOLOGIES INC-A	-	1
9	KOSPI200	SK하이닉스	-	1
10	KOSPI200	현대차	-	1

자료 : KIS자산평가

III. 주간 ELS 상환 현황

이번 주 상환된 ELS는 총 126건으로, 지난주 대비 -40건 감소하였다. 한편, 금주 상환된 ELS의 평균지급률은 지난주 대비 1.11%p 상승하여 13.28% 였다. 수익상환된 ELS는 총 96건으로 전주 대비 감소하였으며, 손실상환의 경우 전주 대비 동일하였다.

표6. 주간 ELS 상환현황 : 조기/만기 상환여부 (단위: 개, %)

구분	총 상환		조기상환		만기상환	
	평균지급률	건수	평균지급률	건수	평균지급률	건수
지난 주	12.17%	166	17.99%	112	0.11%	54
이번 주	13.28%	126	17.94%	93	0.13%	33

자료 : KIS자산평가

표7. 주간 ELS 상환현황 : 수익구분별 (단위: 개)

구분	수익 상환 건수	원금 상환 건수	손실 상환 건수
지난 주	116	50	0
이번 주	96	30	0

자료 : KIS자산평가

그림5. 최근 1개월간 ELS 상환현황 (단위: 개, %)

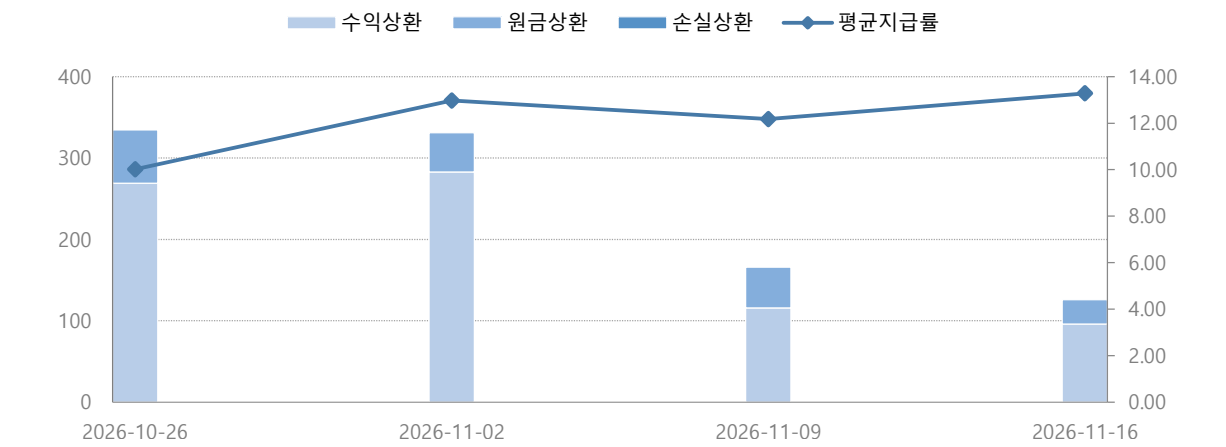

자료 : KIS자산평가

표8. 주간 ELS 상환현황 : 기초자산별(종목 수 상위 5개) (단위: 개)

순위	기초자산 1	기초자산 2	기초자산 3	종목 수
1	NIKKEI225	SPX	SX5E	17
2	삼성전자	-	-	15
3	SK하이닉스	삼성전자	-	12
4	KOSPI200	-	-	11
5	MICRON TECHNOLOGY INC	PALANTIR TECHNOLOGIES INC-A	-	9

SWAP : CD 91일물 금리 0.02% 상승

평가담당자

정유준 과장 02) 3215-2940

KEY POINT

- 지난 주 대비 CD 금리 0.02% 상승
- IRS 금리 하락세, CRS 금리 하락세
- SWAP SPREAD 하락세, SWAP BASIS 상승세

I. 스왑시장 동향

당일 CD금리는 3.39%로 전 주 대비 상승하였다. IRS 금리는 전반적으로 하락하였고, CRS 금리의 경우 대체로 하락 추세를 보였다. IRS 금리와 KTB Yield의 차이인 본드-스왑 스프레드는 전반적으로 하락하였고, CRS 금리와 IRS 금리의 차이인 스왑 베이시스의 경우 상승세를 보이며 그 폭을 줄였다.

그림1. 주요 금리 추이 (단위: %)

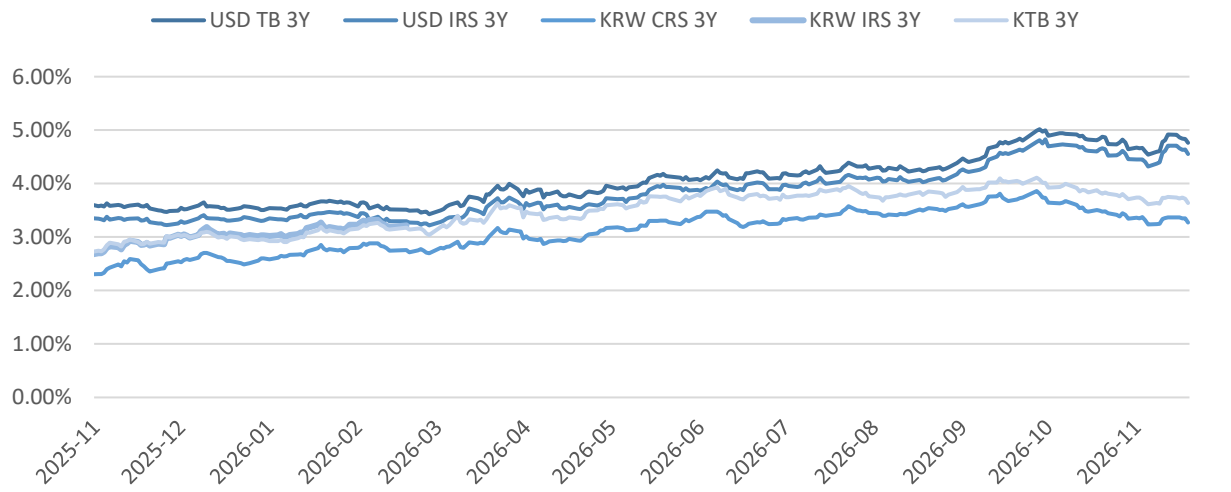

자료 : KIS자산평가

그림2. 주요 금리 주간 변동 (단위: %)

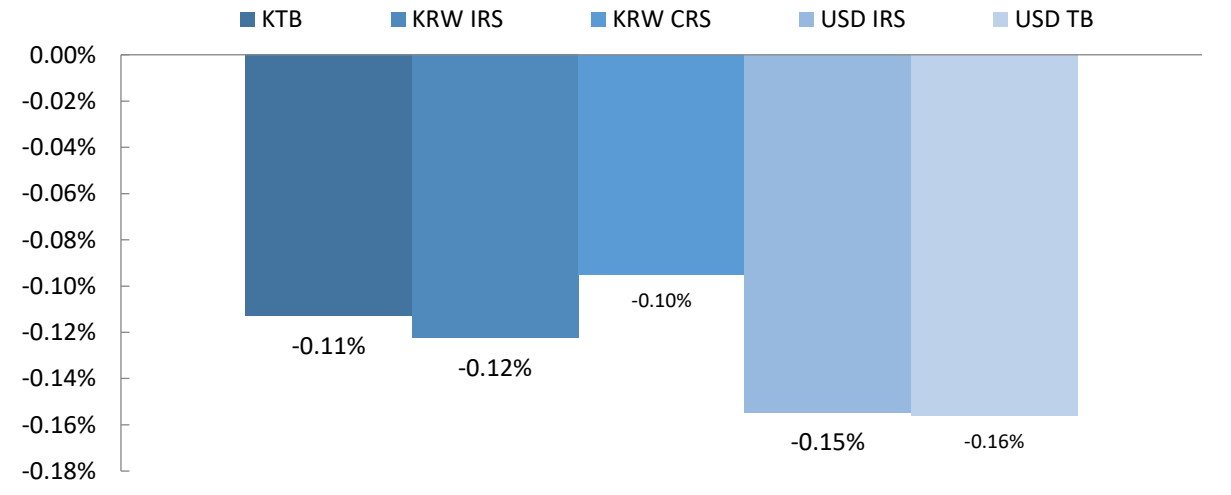

자료 : KIS자산평가

그림3. USD IRS 금리 추이 (단위: %)

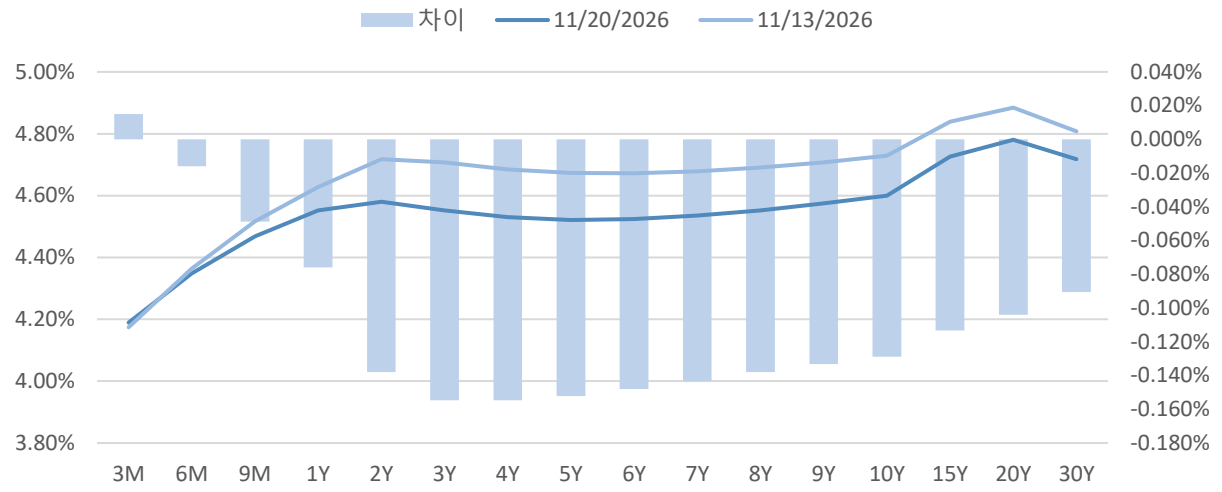

자료 : Refinitiv, Bloomberg

표1. USD IRS Data (단위: %, BP)

URD IRS	1Y	2Y	3Y	5Y
2026-11-20	4.552	4.58	4.5525	4.5208
2026-11-13	4.6278	4.7179	4.7071	4.6729
주간증감	-0.0758	-0.1379	-0.1546	-0.1521
2025-12-31	3.4161	3.2857	3.3061	3.4229
연말대비	1.1359	1.2943	1.2464	1.0979

자료 : KIS자산평가

그림4. KRW IRS (단위: %, BP)

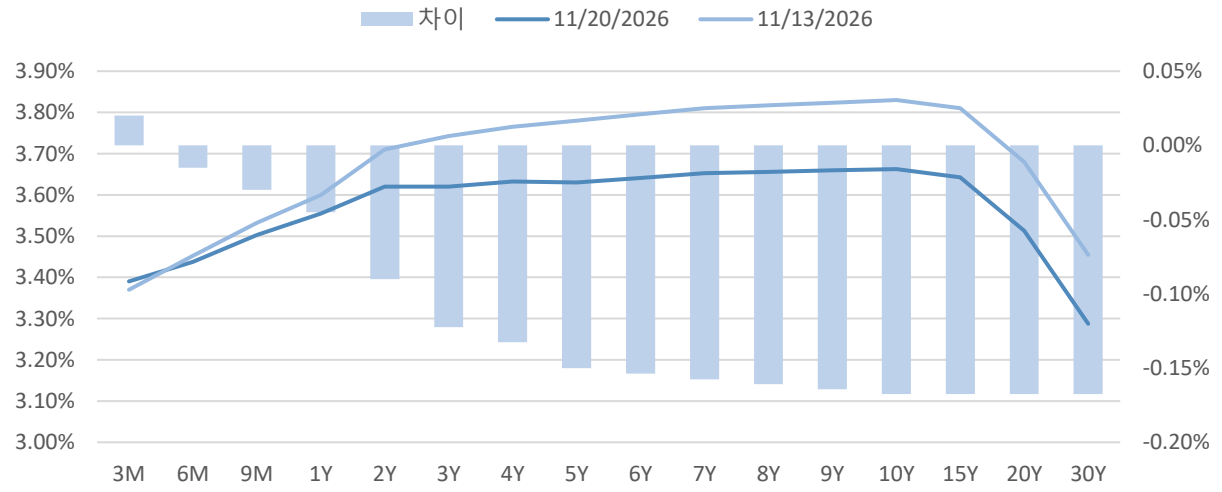

자료 : Refinitiv, Bloomberg

표2. KRW IRS Data (단위: %, BP)

KRW IRS	1Y	2Y	3Y	5Y
2026-11-20	3.555	3.62	3.62	3.63
2026-11-13	3.6	3.71	3.7425	3.78
주간증감	-0.045	-0.09	-0.1225	-0.15
2025-12-31	2.775	2.9225	3.03	3.15
연말대비	0.78	0.6975	0.59	0.48

자료 : KIS자산평가

그림5. KRW CRS (단위: %)

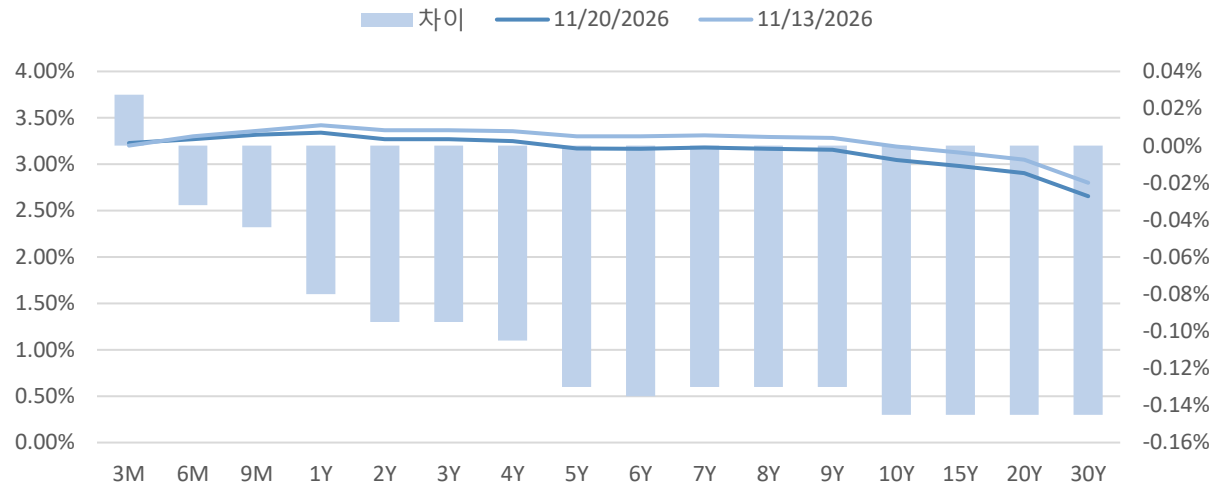

자료 : Refinitiv, Bloomberg

표3. KRW CRS Data (단위: %, BP)

KRW CRS	1Y	2Y	3Y	5Y
2026-11-20	3.34	3.27	3.27	3.17
2026-11-13	3.42	3.365	3.365	3.3
주간증감	-0.08	-0.095	-0.095	-0.13
2025-12-31	2.135	2.405	2.6	2.855
연말대비	1.205	0.865	0.67	0.315

자료 : KIS자산평가

그림6. KTB (단위: %, BP)

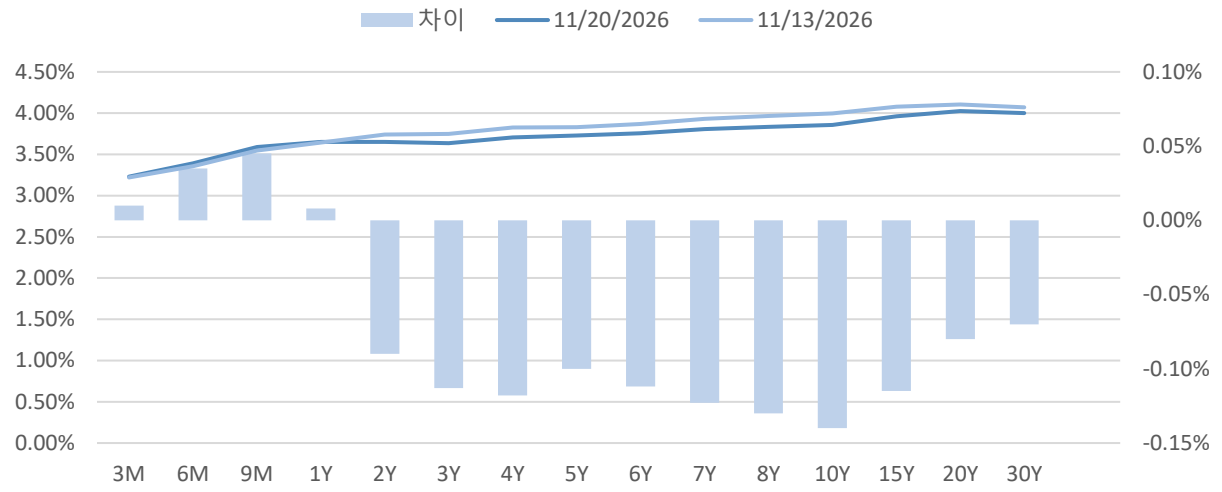

자료 : Refinitiv, Bloomberg

표4. KTB Data (단위: %, BP)

URD IRS	1Y	2Y	3Y	5Y
2026-11-20	3.65	3.65	3.637	3.73
2026-11-13	3.642	3.74	3.75	3.83
주간증감	0.008	-0.09	-0.113	-0.1
2025-12-31	2.55	2.795	2.952	3.235
연말대비	1.1	0.855	0.685	0.495

자료 : KIS자산평가

그림7. IRS 장단기 스프레드 추이 (단위 : %)

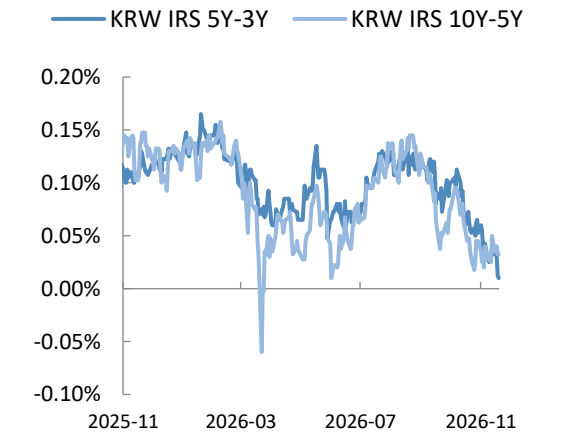

자료 : KIS자산평가

그림8. IRS 장단기 스프레드 주간 변동 (단위 : %)

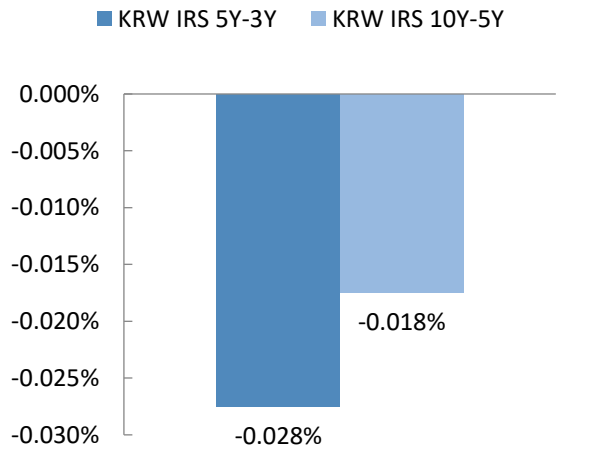

자료 : KIS자산평가

그림9. 스왑 베이시스 추이 (단위 : %)

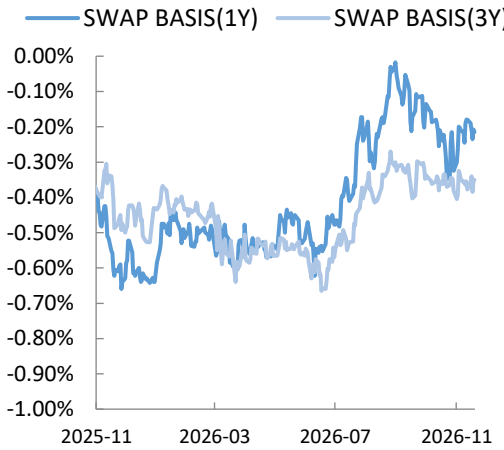

자료 : Refinitiv, Bloomberg

그림10. 스왑베이시스 주간 변동 (단위 : %)

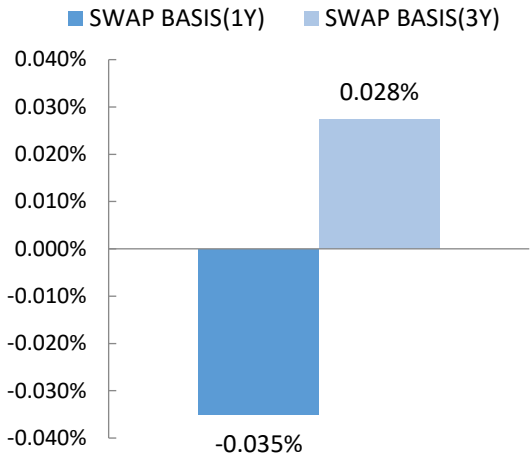

자료 : Refinitiv, Bloomberg

그림11. KTB/IRS 추이 (단위 : %)

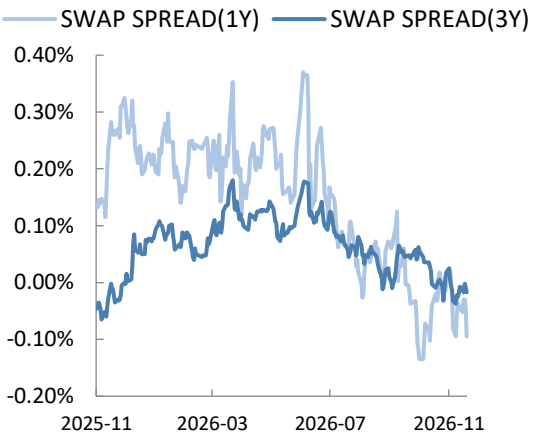

자료 : Refinitiv, Bloomberg

그림12. KTB/IRS 주간 변동 (단위 : %)

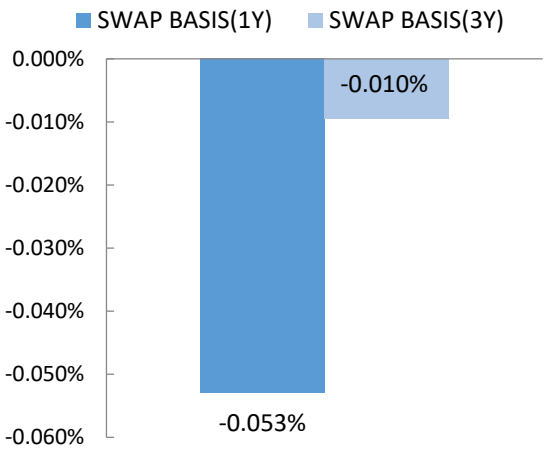

자료 : Refinitiv, Bloomberg

II. FX시장 동향

원/달러 환율은 지난 주 대비 1336.7에서 금일 1336.2으로 -0.5원, -3.74BP만큼 변동하며 원화 강세를 나타냈다. 기타 주요 통화 중 유로의 경우 미 달러 대비 약세를 보였고, 엔화는 강세, 영국 파운드의 경우 약세 흐름을 보였다. 원/달러 스왑포인트는 1년 기준 -15.7원을 나타내며 환율 하락 전망을 내비쳤다.

그림13. KRW/USD Swap Point 추이

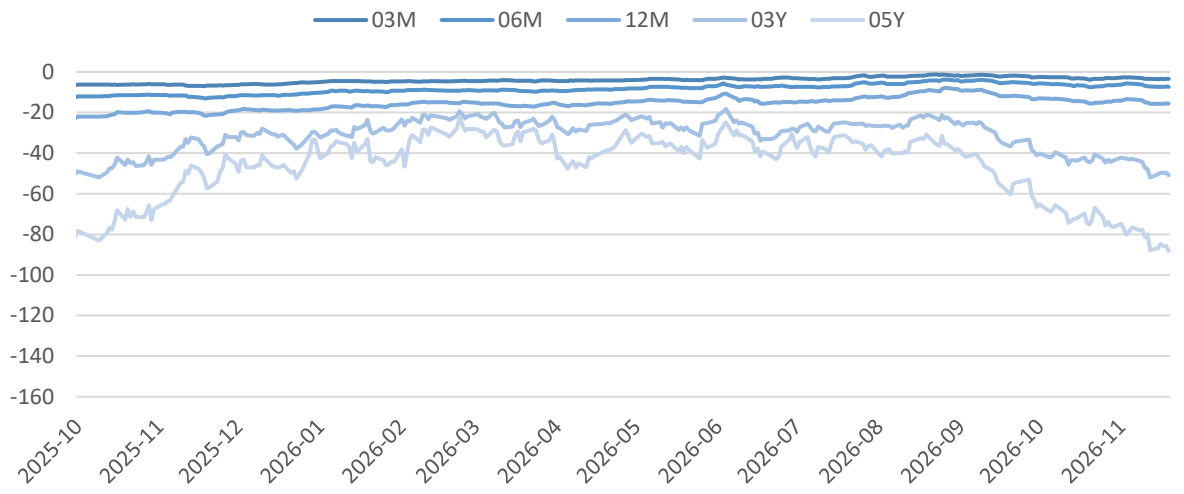

자료 : Refinitiv, Bloomberg

그림14. KRW/USD Swap Point 추이

(단위: 원)

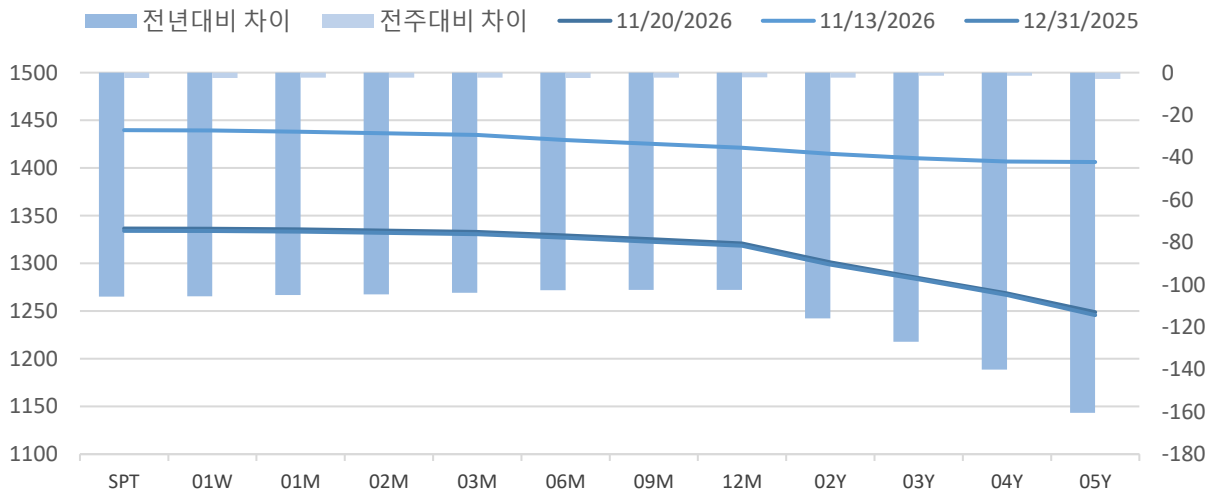

자료 : Refinitiv, Bloomberg

표5. 주요통화 환율 및 주간

(단위: 개별)

종목	2026-11-20	2026-11-13	차이	종목	2026-11-20	2026-11-13	차이
KRW/USD	1336.2	1336.7	-0.5	USD/CHF	0.842	0.836	0.006
EUR/USD	1.099	1.106	-0.007	USD/SGD	1.29	1.287	0.003
GBP/USD	1.312	1.323	-0.011	USD/IDR	18270	18210	60
USD/JPY	159.15	159.825	-0.675	USD/PHP	63.824	63.76	0.064
USD/HKD	7.84	7.845	-0.005	USD/TWD	32.975	32.872	0.103
USD/CNY	6.669	6.672	-0.002	USD/SEK	10.171	10.034	0.137
USD/CAD	1.431	1.426	0.005	USD/PLN	4.04	3.984	0.056
AUD/USD	0.668	0.679	-0.011	USD/DKK	6.802	6.76	0.041
NZD/USD	0.551	0.554	-0.002	USD/ZAR	17.514	16.793	0.721

자료 : 서울외국환중개 (15시 40분 환율 기준)

Appendix 1] 주요 금리 및 Credit Spread 변동 현황

황현규 연구원 02) 3215-1438

표1. 국내 주요금리 (단위: %, 2026-11-20)

국내금리	당일	전주대비	연초대비
CD 90일	3.390	0.020	0.620
CP 90일	3.840	0.000	0.590
국고 3년	3.637	-0.113	0.710
국고 5년	3.730	-0.100	0.495
국고 10년	3.857	-0.140	0.472
국고 20년	4.025	-0.080	0.680
국고 30년	4.002	-0.070	0.747
통안 1년	3.575	0.035	1.073
통안 2년	3.695	-0.065	0.865
통안 3년	3.705	-0.110	0.723

자료 : KIS-NET

표2. 해외 주요 금리 (단위: %, 2026-11-20)

국내금리	당일	전주대비	연초대비
미국 2Y	4.727	-0.137	0.347
미국 5Y	4.817	-0.146	0.862
미국 10Y	5.009	-0.117	1.171
미국 20Y	5.419	-0.086	1.317
미국 30Y	5.378	-0.078	1.450
유럽 2Y	3.166	0.023	0.505
유럽 5Y	3.235	0.041	0.778
유럽 10Y	3.402	0.055	0.964
유럽 20Y	3.754	0.055	1.306
유럽 30Y	3.763	0.062	1.406

자료 : KIS-NET

표3. 국내 주요지수 (기준일 : 2026-11-20)

주요지수	당일	전주대비	연초대비
KTB3	117.14	1.9	-15.26
KTB10	109.43	1.33	-3.32
KOSPI	4,869.96	-420.57	560.33
0	0.	0	0

자료 : KIS-NET

표4. 국내 Credit Spread (단위: %, 2026-11-20)

국내금리	당일	전주대비	연초대비
특수채 AAA	3.976	-0.019	0.115
회사채 AA-	4.310	0.005	0.158
기타금융채 AA-	4.312	-0.027	0.131
은행채 AAA	3.988	-0.012	0.096

자료 : KIS-NET

표5. 섹터별 국고 대비 Credit Spread 변동 강세 Top3 발행사 (단위 : bp, 만기 : 3Y)

구분	강세 Top 3		
	발행사명	등급	변동
특수채	서울교통공사	AAA	-2.9
	한국자산관리공사	AAA	-2.4
	국가철도공단	AAA	-2.3
카드채	아이엠캐피탈	AA-	-2.7
	하나카드	AA0	-2.7
	폭스바겐파이낸셜서비스코리아	A+	-2.7
	우리카드	AA0	-2.7
	알씨아이파이낸셜서비스코리아	A+	-2.7
	메르세데스벤츠파이낸셜서비스	A+	-2.7
	비엔케이캐피탈	AA-	-2.7
	현대커머셜	AA-	-2.7
	애큐온캐피탈	A0	-2.7
	키움캐피탈	A0	-2.7
	미래에셋캐피탈	AA-	-2.7
	롯데카드	AA-	-2.7
	디비캐피탈	BBB+	-2.7
	우리금융캐피탈	AA-	-2.7
	제이비우리캐피탈	AA-	-2.7
	하나캐피탈	AA-	-2.7
	한국캐피탈	A0	-2.7

	아이비케이캐피탈	AA-	-2.7
	엠지캐피탈	A0	-2.7
	롯데캐피탈	A+	-2.7
	신한캐피탈	AA-	-2.7
	케이비캐피탈	AA-	-2.7
	산은캐피탈	AA-	-2.7
	케이카캐피탈	BBB+	-2.7
	메리츠캐피탈	A+	-2.7
	한국투자캐피탈	A0	-2.7
	엔에이치농협캐피탈	AA-	-2.7
	비씨카드	AA+	-2.4
	신한카드	AA+	-2.4
	현대카드	AA+	-2.4
	현대캐피탈	AA+	-2.4
	케이비국민카드	AA+	-2.4
	삼성카드	AA+	-2.4
	한국증권금융	AAA	-1.2
	케이티	AAA	-1.2
	BNK금융지주	AAA	-1.2
	농협금융지주	AAA	-1.2
	iM금융지주	AAA	-1.2
	하나금융지주	AAA	-1.2
	KB금융지주	AAA	-1.2
	한국남부발전	AAA	-1.2
	한국수력원자력	AAA	-1.2
	한국동서발전	AAA	-1.2
	케이티앤지	AAA	-1.2
	SK텔레콤	AAA	-1.2
	현대자동차	AAA	-1.2
	기아	AAA	-1.2
	한국중부발전	AAA	-1.2
	한국서부발전	AAA	-1.2
	한국남동발전	AAA	-1.2
	신한금융지주회사	AAA	-1.2
	우리금융지주	AAA	-1.2
회사채	대한항공	A0	-0.5
	한화비전	A+	-0.5
	SK인텔릭스	A+	-0.5
	에스케이온	A+	-0.5
	두산퓨얼셀	BBB0	-0.5
	현대케미칼	A0	-0.5
	세아베스틸	A+	-0.5
	SK아이이테크놀로지	A-	-0.5
	OCI	A+	-0.5
	삼성FN리츠	A+	-0.5
	IPARK현대산업개발	A0	-0.5
	HS효성첨단소재	A0	-0.5
	에코비트	A+	-0.5
	세아제강	A+	-0.5
	한일시멘트	A+	-0.5
	SK케미칼	A+	-0.5

	HD건설기계	A+	-0.5
	삼양패키징	A-	-0.5
	효성티앤씨	A+	-0.5
	통영에코파워	A+	-0.5
	우리금융에프앤아이	A0	-0.5

자료 : KIS자산평가

표6. 섹터별 국고 대비 Credit Spread 변동 약세 Top3 발행사 (단위 : bp, 만기 : 3Y)

구분	약세 Top 3		
	발행사명	등급	변동
특수채	한국도로공사	AAA	-1.9
	세종도시교통공사	AA+	-1.9
	중소벤처기업진흥공단	AAA	-1.9
	과천도시공사	AA0	-1.9
	고양도시관리공사	AA0	-1.9
	한국해외인프라도시개발지원공사	AAA	-1.9
	한국광해광업공단	AAA	-1.9
	한국공항공사	AAA	-1.9
	안산도시공사	AA0	-1.9
	인천교통공사	AA+	-1.9
	한국해양진흥공사	AAA	-1.9
	한국수자원공사	AAA	-1.9
	김해시도시개발공사	AA0	-1.9
	경기평택항만공사	AA+	-1.9
	한국토지주택공사	AAA	-1.9
	용인도시공사	AA0	-1.9
	평택도시공사	AA0	-1.9
	인천항만공사	AAA	-1.9
	하남도시공사	AA0	-1.9
	서울주택도시공사	AAA	-1.9
	충청남도개발공사	AA+	-1.9
	부산교통공사	AAA	-1.9
	한국산업단지공단	AAA	-1.9
	경남개발공사	AA+	-1.9
	한국지역난방공사	AAA	-1.9
	한국철도공사	AAA	-1.9
	부산항만공사	AAA	-1.9
	충북개발공사	AA+	-1.9
	전남개발공사	AA+	-1.9
	경상북도개발공사	AA+	-1.9
	울산광역시도시공사	AA+	-1.9
	광주광역시도시공사	AA+	-1.9
	수협중앙회	AAA	-1.9
	여수광양항만공사	AAA	-1.9
	부산도시공사	AA+	-1.9
	한국농어촌공사	AAA	-1.9
	경기주택도시공사	AAA	-1.9
	한국석유공사	AAA	-1.9
	한국전력공사	AAA	-1.9
	한국주택금융공사	AAA	-1.9
	케이비국민카드	AA+	-2.4

카드채	삼성카드	AA+	-2.4
	비씨카드	AA+	-2.4
	신한카드	AA+	-2.4
	현대카드	AA+	-2.4
	현대캐피탈	AA+	-2.4
	하나카드	AA0	-2.7
	폭스바겐파이낸셜서비스코리아	A+	-2.7
	우리카드	AA0	-2.7
	알씨아이파이낸셜서비스코리아	A+	-2.7
	케이비캐피탈	AA-	-2.7
	비엔케이캐피탈	AA-	-2.7
	현대커머셜	AA-	-2.7
	애큐온캐피탈	A0	-2.7
	엔에이치농협캐피탈	AA-	-2.7
	미래에셋캐피탈	AA-	-2.7
	롯데카드	AA-	-2.7
	디비캐피탈	BBB+	-2.7
	우리금융캐피탈	AA-	-2.7
	제이비우리캐피탈	AA-	-2.7
	하나캐피탈	AA-	-2.7
	한국캐피탈	A0	-2.7
	아이비케이캐피탈	AA-	-2.7
	엠지캐피탈	A0	-2.7
	롯데캐피탈	A+	-2.7
	신한캐피탈	AA-	-2.7
	아이엠캐피탈	AA-	-2.7
	한국투자캐피탈	A0	-2.7
	메리츠캐피탈	A+	-2.7
	케이카캐피탈	BBB+	-2.7
	키움캐피탈	A0	-2.7
	산은캐피탈	AA-	-2.7
	메르세데스벤츠파이낸셜서비스	A+	-2.7
	메리츠증권	AA0	1.5
	금호타이어	A+	1.0
	KB증권	AA+	0.5
	LX홀딩스	AA-	0.5
	SK리츠	AA-	0.5
	포스코	AA+	0.5
	코리아에너지터미널	AA-	0.5
	LG에너지솔루션	AA0	0.5
	HD현대	AA-	0.5
	HD현대일렉트릭	AA-	0.5
	롯데웰푸드	AA0	0.5
	케이씨씨글라스	AA-	0.5
	HL만도	AA-	0.5
	미래에셋자산운용	AA0	0.5
	보령엘엔지터미널	AA0	0.5
	종근당	AA-	0.5
	나래에너지서비스	AA-	0.5
	파주에너지서비스	AA-	0.5
	JB금융지주	AA+	0.5

회사채	연합자산관리	AA0	0.5
	지에스에너지	AA0	0.5
	신세계센트럴	AA-	0.5
	한국타이어앤테크놀로지	AA0	0.5
	SK지오센트릭	AA-	0.5
	이마트	AA-	0.5
	삼양사	AA-	0.5
	메리츠금융지주	AA0	0.5
	맥쿼리인프라	AA0	0.5
	네이버	AA+	0.5
	CJ제일제당	AA0	0.5
	SK이노베이션	AA0	0.5
	LG헬로비전	AA-	0.5
	풍산	AA-	0.5
	현대로템	AA-	0.5
	포스코인터내셔널	AA-	0.5
	신세계	AA0	0.5
	CJ ENM	AA-	0.5
	LG화학	AA0	0.5
	한화솔루션	AA-	0.5
	삼양홀딩스	AA-	0.5

자료 : KIS자산평가

Appendix 2] 옵션행사내역 및 신용등급 현황

한기원 차장 02) 3215-1435

표1. 옵션행사내역

표준코드	종목명	발행일	만기일	조기행사일	행사비율
KR60210WAG60	바바리안스카이10차1-10	2026-06-25	2027-04-25	2026-11-25	전액
KR60210WBG69	바바리안스카이10차1-11	2026-06-25	2027-05-25	2026-11-25	전액
KR60057L1F59	비욘드남산제사차1-1	2025-05-26	2027-05-26	2026-11-26	전액
KR60075Z3FJ6	바바리안스카이9차1-35	2025-06-26	2028-05-26	2026-11-26	전액
KR60075Z4FJ4	바바리안스카이9차1-36	2025-06-26	2028-06-26	2026-11-26	전액
KR6051501EB5	씨제이프레시웨이14(신종)	2024-11-26	2054-11-26	2026-11-26	전액
KR60232B2G81	엠지캐피탈제이차유1-2	2026-08-27	2027-02-27	2026-11-27	전액
KR649371QE95	하나카드오토제일차1-24	2024-09-27	2027-06-27	2026-11-27	전액

표2. 3사 신용등급 변경 현황

(기간 : 2026-11-13~2026-11-20)

회사명	변경일	종류	등급변경내역		한신평		NICE		한기평	
			이전	이후	등급	평가일	등급	평가일	등급	평가일
엔켐	2026-11-20	BOND	BB0	BB-			BB-	2026-11-20		

표3. 3사 유효신용등급 변경 현황

(기간 : 2026-11-13~2026-11-20)

구분	업체명	평가일	종류	등급변경내역			유효등급	한신평	NICE	한기평
				이전	평가	신규				
신규	우리투자증권	2026-11-17	BOND			AA-	A+		AA-	A+
신규	일진파워(구 일진에너지)	2026-11-20	기업등급		BBB0	BBB0	BBB0		BBB0	
변경	엔켐	2026-11-20	BOND	BB0	BB-		BB-		BB-	

Appendix 3] ABCP, ABSTB 기초자산 현황

SPC 기초자산별 상세내역은 KIS-Net을 통해 확인하실 수 있습니다.

김용호 연구원 02) 3215-1457

표1. 유동화 종목 발행현황 (기간: 2026-11-09~2026-11-13, 단위 : 억원)

SPC명	공시등급	기초자산	만기일	발행금액	기초자산 차주
델타컨버전스제삼차	A1	환매조건부채권	2026-11-11	100	미래에셋증권
국민챔피온제육차	A1	정기예금	2027-11-01	4	국민은행
우리챔피온제십오차	A1	정기예금	2027-04-12	1,350	우리은행
우리챔피온제십오차	A1	정기예금	2027-05-12	200	우리은행
컬티베이션제팔차	A2	신용카드대금채권	2027-02-05	300	대우건설
뉴스타엘케미제삼차	A1	환매조건부채권	2026-11-13	100	삼성증권
신한챔피온제오차	A1	정기예금	2027-11-01	0.2	신한은행
키스비케이제십삼차	A1	신용카드대금채권	2027-02-10	1,601	현대엔지니어링
엔에이치이엠티제일차	A1	대출채권(CLO)	2027-02-11	1,004	이마트
뉴스타리츠제이차	A2-	대출채권(CLO)	2027-02-12	200	KB스타리츠
디비크레딧제일차	A2	신용카드대금채권	2027-02-10	600	IPARK현대산업개발
에이치엔에스제이차	A1	대출채권(CLO)	2027-02-03	808	화이트비버
큐브로얄제사차	A1	부동산 관련 대출	2027-05-10	1	로얄링스
에프엔금오제일차	A1	부동산 관련 대출	2027-02-12	363	나리벡씨티개발
라미아제일차	A1	부동산 관련 대출	2027-05-31	1	파크아페르
케이비가락미륭제일차	A1	부동산 관련 대출	2026-12-10	351	가락미륭아파트재건축정비사업조합
트루프렌드칠성제이차	A1	부동산 관련 대출	2026-11-16	3	인피니트디
에스프로젝트멀티	A1	부동산 관련 대출	2027-02-10	200	케이원제23호역삼위탁관리부동산투자회사
어센트부성제이차	A1	부동산 관련 대출	2026-11-30	600	더함도시개발
엘씨갈현제일차	A2	부동산 관련 대출	2027-02-12	62	갈현제1구역주택재개발정비사업조합
에스엘티야음	A1	부동산 관련 대출	2026-12-14	240	유선홀딩스
베스타제일차	A1	부동산 관련 대출	2026-11-19	626	송파비즈클러스터피에프브이
나폴리탄제일차	A1	부동산 관련 대출	2027-01-11	485	부산오션파크
비티비여주제일차	A1	부동산 관련 대출	2027-01-11	50	라살제43호부동산일반사모투자회사
케이비제기제이차	A1	부동산 관련 대출	2027-02-11	92	제기4구역주택재개발정비사업조합
에스트리니제이차	A1	대출채권(CLO)	2026-12-16	71	오에프피뷰티홀딩스
리치게이트에이치	A1	대출채권(CLO)	2027-02-11	360	한화위탁관리부동산투자회사
페이레터원큐제이차	A1	대출채권(CLO)	2027-02-12	258	페이레터
에스피아이베타제사차	A1	회사채(CBO)	2026-12-10	119	베리타스디비제십오차
신한파피루스제육차	A1	회사채(CBO)	2027-01-12	188	PT Indah Kiat Pulp & Paper
에스피아이베타제이차	A1	회사채(CBO)	2026-12-14	107	와이앤케이디비제팔차
인투알케이디비제일차	A1	대출채권(CLO)	2027-02-10	165	인투알
에스프로젝트피이	A1	신용카드대금채권	2027-05-07	323	포스코이앤씨
우리챔피온제십오차	A1	정기예금	2027-11-03	4	우리은행

SPC명	공시등급	기초자산	만기일	발행금액	기초자산 차주
우리사랑제2차	A1	정기예금	2027-10-15	1	우리은행
신한챔피온제오차	A1	정기예금	2027-08-03	400	신한은행
한솔제오십육차	A1	정기예금	2027-09-06	5	신한은행
에스에프크리크제이차	A1	신탁수익권	2027-09-22	410	고려아연
아이프로황금제사차	A1	주식관련	2026-12-11	8	태영건설
드래곤라이트제팔차	A1	정기예금	2027-09-06	1,900	농협은행
신디제일차	A1	정기예금	2027-09-06	1,400	농협은행
웰디비제삼차	A1	대출채권(CLO)	2026-12-08	101	웰릭스에프앤아이대부
유니버스울산역	A1	부동산 관련 대출	2026-12-11	300	신일산업개발
엠에스피엠씨제일차	A1	부동산 관련 대출	2026-12-14	215	파주메디컬클러스터
엠목동제일차	A1	부동산 관련 대출	2026-12-17	2	더지엘에너지
마운틴그램제일차	A1	부동산 관련 대출	2026-12-09	153	금강디앤에스
케이더블유투금제이십칠차	A1	부동산 관련 대출	2026-11-17	298	제이앤엘파트너스그룹
엠에프처인제일차	A1	부동산 관련 대출	2027-02-11	195	엠에프용인제일차
제이와이씨제사차	A1	부동산 관련 대출	2026-12-10	30	퍼스트씨엔디
풍무엘제일차	A2	부동산 관련 대출	2027-02-12	208	풍무관리오제일차
케이비엠브이	A1	부동산 관련 대출	2026-12-11	152	반포동엠브이아파트리모델링주택조합
퀀터플제일차	A1	부동산 관련 대출	2026-12-15	100	세민개발
파시온황금제사차	A1	부동산 관련 대출	2027-01-11	130	비에스성동피에프브이
더프로즌제육차	A1	부동산 관련 대출	2026-12-15	100	세민개발
제이와이씨제십차	A1	부동산 관련 대출	2027-02-02	400	하율디앤씨
엠에스울산제일차	A1	부동산 관련 대출	2026-12-08	121	케이알파트너스
트루프렌드송도제삼차	A2	대출채권(CLO)	2027-02-12	600	송도아이비에스유한회사
제이온히어로	A1	대출채권(CLO)	2027-02-11	113	Podo Asia Holdings Ltd, Musical & Company Ltd
뉴스타에이엘엠제일차	A1	대출채권(CLO)	2027-02-11	516	LOTTE ALUMINIUM MATERIALS USA LLC
팔라스제일차	A1	대출채권(CLO)	2027-02-09	10	케이원김포로지스피에프브이
레아제일차	A1	대출채권(CLO)	2027-02-09	10	케이원김포로지스피에프브이
에스크레딧솔루션제이차	A1	대출채권(CLO)	2027-02-11	200	하나청라제일차
모도리제사차	A1	신종자본증권	2027-02-11	202	에코비트(하이브리드)
써클웨이브제일차	A1	주식관련	2027-01-11	308	대신증권
타임워크제삼차	A1	부동산 관련 대출	2026-11-27	175	NH투자증권
포르투나제십이차	A1	정기예금	2027-09-10	2,450	국민은행
국민사랑제12차	A1	정기예금	2027-04-05	2,400	국민은행
헤라클레스제십차	A2+	신용카드대금채권	2027-02-10	600	포스코이앤씨
우리사랑제2차	A1	정기예금	2026-11-13	200	우리은행
델타컨버전스제일차	A1	신용카드대금채권	2027-02-10	827	롯데케미칼
제이비케이티제일차	A1	환매조건부채권	2026-11-10	100	삼성증권
더웨일제십구차	A1	정기예금	2027-06-08	300	신한은행
한솔제육십일차	A1	정기예금	2027-09-03	800	신한은행
더웨일제십구차	A1	정기예금	2027-09-06	500	신한은행
디비크레딧제팔차	A1	신탁수익권	2027-02-10	1,012	현대엔지니어링

SPC명	공시등급	기초자산	만기일	발행금액	기초자산 차주
리브디에스제일차	A1	대출채권(CLO)	2027-02-10	400	대신에프앤아이
베스트솔루션제이차	A1	주식관련	2026-12-15	205	LS증권
한솔제사십사차	A1	정기예금	2027-04-06	1,100	농협은행
농협사랑제3차	A1	정기예금	2027-04-02	850	농협은행
더세운서울제이차	A1	신종자본증권	2026-11-16	430	한화솔루션(하이브리드)
에이치에스디제일차	A1	대출채권(CLO)	2027-02-10	250	에이치디씨신라면세점
케이아이에스안심제십삼차	A2-	부동산 관련 대출	2027-11-10	268	청라플러스
뉴노멀제일차	A1	부동산 관련 대출	2026-12-08	493	대윤디앤씨
디와이디제이차	A1	부동산 관련 대출	2026-11-27	525	타임워크웨스트기업구조조정부동산투자회사
라미아제일차	A1	부동산 관련 대출	2027-02-12	470	파크아페르
제이와이씨제십차	A1	부동산 관련 대출	2027-05-10	1	하율디앤씨
뉴서율제삼차	A1	부동산 관련 대출	2026-11-17	60	비에스성동피에프브이
디더블유노들	A2	부동산 관련 대출	2027-02-11	300	로쿠스
영등포로즈	A1	부동산 관련 대출	2026-12-18	300	대조영
어센트감정제일차	A1	부동산 관련 대출	2026-12-07	335	감정4지구도시개발
디에스울산야음	A1	부동산 관련 대출	2026-12-14	800	유선홀딩스
에스지엠에스제이십차	A1	대출채권(CLO)	2027-02-11	200	씨케이엔제사차
아이엠히어로제삼차	A1	신종자본증권	2026-12-04	200	한화토탈에너지스(하이브리드)
리에스제삼차	A1	부동산 관련 대출	2026-11-27	175	NH투자증권
에스프로젝트스틸제이차	A1	대출채권(CLO)	2027-02-10	1,500	NH투자증권
에이펙스제일차	A1	환매조건부채권	2026-11-12	100	미래에셋증권
상도청년제일차	A1	환매조건부채권	2026-11-10	100	미래에셋증권
국민사랑제12차	A1	정기예금	2027-10-15	6	국민은행
국민행복제1차	A1	정기예금	2027-04-08	2,400	국민은행
아이스드래곤제일차	A1	부동산 관련 대출	2026-12-08	50	서부티엔디
키스비케이제십사차	A1	신용카드대금채권	2027-01-08	267	현대트랜시스
신한챔피온제오차	A1	정기예금	2027-06-03	750	신한은행
더웨일제십구차	A1	정기예금	2027-08-05	1,200	신한은행
한솔제육십일차	A1	정기예금	2027-06-10	600	신한은행
한솔제육십일차	A1	정기예금	2027-11-05	0.3	신한은행
엘캐슬제일차	A2	대출채권(CLO)	2027-05-10	50	롯데건설
프라임클로버	A1	대출채권(CLO)	2026-11-16	200	반도건설
프라이든제오차	A1	신용카드대금채권	2027-01-05	3,639	SK에너지
한솔제사십사차	A1	정기예금	2027-10-05	3	농협은행
드래곤라이트제팔차	A1	정기예금	2027-10-01	1	농협은행
에스크레딧솔루션제오차	A1	신종자본증권	2027-02-11	153	신세계프라퍼티
뉴스타리츠제삼차	A1	대출채권(CLO)	2027-02-12	1,100	KB스타리츠
케이에이치엘제이차	A1	부동산 관련 대출	2026-12-11	200	신일산업개발
더블에스울산케이티엑스	A1	부동산 관련 대출	2026-12-11	400	신일산업개발
비티비디포인트	A1	부동산 관련 대출	2027-01-08	100	온동네개발
알에이청라제일차	A1	부동산 관련 대출	2027-02-12	170	엠케이청라
에코송정	A1	부동산 관련 대출	2027-01-11	20	페라즈이즈먼트

SPC명	공시등급	기초자산	만기일	발행금액	기초자산 차주
인트그린제이차	A1	부동산 관련 대출	2026-12-09	95	더밸류디프리마
굿모닝덕포	A1	부동산 관련 대출	2027-02-04	300	온동네개발
에이치칠성제일차	A1	부동산 관련 대출	2026-11-16	2	인피니트디
제이와이에스제오차	A1	부동산 관련 대출	2027-05-31	4	하율디앤씨
세인트알파제일차	A2	신용카드대금채권	2027-02-24	1,127	LG디스플레이
뉴스타엘케미제이차	A1	환매조건부채권	2026-11-13	100	삼성증권
디알제이십삼차	A1	신용카드대금채권	2027-02-10	666	한화에어로스페이스
솔프렌즈제사차	A1	정기예금	2027-10-07	1	신한은행
신한사랑제14차	A1	정기예금	2027-04-02	1,000	신한은행
컬티베이션제십차	A1	신용카드대금채권	2027-02-10	1,450	현대건설
비에스에프플러스제이차	A1	신용카드대금채권	2027-02-12	300	현대건설
비케이프로제구차	A1	신용카드대금채권	2027-01-15	46	SK에너지
한솔제사십사차	A1	정기예금	2027-06-10	600	농협은행
한솔제사십사차	A1	정기예금	2027-09-09	700	농협은행
신디제일차	A1	정기예금	2027-04-09	1,000	농협은행
베리타스디비제십사차	A1	대출채권(CLO)	2026-12-10	382	베리타스자산
글로리서정제이차	A1	부동산 관련 대출	2026-12-09	154	고덕어반브릿지프에프브이
베스트에이제삼차	A2	부동산 관련 대출	2027-02-12	590	의왕스마트시티
신한청라제일차	A1	부동산 관련 대출	2026-11-30	11	청라국제금융단지
글로리서정제일차	A1	부동산 관련 대출	2026-12-09	60	고덕어반브릿지피에프브이
베스타제일차	A1	부동산 관련 대출	2026-11-12	626	송파비즈클러스터피에프브이
베스트에이제십차	A1	부동산 관련 대출	2026-12-16	2	인피니트디
케이동천제일차	A2-	부동산 관련 대출	2026-12-08	85	에스엘에스파트너스
글로리예천제일차	A1	부동산 관련 대출	2027-01-07	100	자온개발
엠에스울산제삼차	A1	부동산 관련 대출	2027-01-08	115	케이알파트너스
지파이브제오차	A1	부동산 관련 대출	2026-11-17	951	송도국제도시개발
케이비흑석제일차	A1	부동산 관련 대출	2027-02-10	249	흑석9재정비촉진구역주택재개발정비사업조합
에이치지제일차	A1	부동산 관련 대출	2026-12-28	158	반여3의1구역재건축정비사업조합
에이에프지디제일차	A2	부동산 관련 대출	2027-02-03	110	가재울8재정비촉진구역 재개발정비사업조합
포어퍼스트제일차	A1	부동산 관련 대출	2027-02-12	20	길음시장정비사업조합
케이더블유엠에스	A1	대출채권(CLO)	2027-02-11	143	BCC MEERKAT, LLC
블랙플레이트제일차	A1	대출채권(CLO)	2026-12-09	370	소노인터내셔널 개인 최대주주
프라임굿초이스	A1	대출채권(CLO)	2026-11-19	102	커넥씽홀딩스
그레이문제일차	A2-	펀드수익증권	2026-12-30	59	베스타스일반사모부동산투자신탁제71호
키스플러스제십일차	A1	펀드수익증권	2027-02-12	73	한국투자탑메자닌일반사모부동산투자신탁1호
투란도트제일차	A1	펀드수익증권	2027-01-22	100	마스턴미국일반사모부동산투자신탁제51호
에스드래곤엔엑스	A1	대출채권(CLO)	2027-02-10	300	에스케이넥실리스
목포유달제일차	A1	부동산 관련 대출	2026-12-07	300	디에스네트웍스
우리효성제일차	A1	대출채권(CLO)	2027-02-11	300	효성

SPC명	공시등급	기초자산	만기일	발행금액	기초자산 차주
국민넘버원제사차	A1	정기예금	2027-11-01	7	국민은행
국민챔피온제육차	A1	정기예금	2027-05-06	550	국민은행
뉴스타드래곤제일차	A1	부동산 관련 대출	2026-12-08	300	서부티엔디
뉴스타트디엠제팔차	B+	장래매출채권	2027-02-10	260	두산건설
솔프렌즈제사차	A1	정기예금	2027-09-09	1,000	신한은행
더웨일제십구차	A1	정기예금	2027-11-05	1	신한은행
신한챔피온제오차	A1	정기예금	2027-09-03	100	신한은행
컬티베이션제십차	A1	신용카드대금채권	2027-02-12	450	현대건설
비케이씨에스제이십이차	A1	신용카드대금채권	2027-02-10	221	한화시스템
베어에이치제오차	A1	대출채권(CLO)	2026-12-14	1	태흥산업
농협사랑제3차	A1	정기예금	2027-09-03	1,600	농협은행
웰디비제오차	A1	대출채권(CLO)	2026-12-10	378	웰릭스에프앤아이대부
더블에스파트너쉽2022	A1	대출채권(CLO)	2027-02-11	504	코퍼릿턴어라운드제일호
에스엘티울주	A1	부동산 관련 대출	2026-12-11	200	신일산업개발
나이스을지로제일차	A1	부동산 관련 대출	2026-12-14	21	아이비투자을지로
프라임비전제일차	A1	부동산 관련 대출	2026-11-26	405	와이디427피에프브이
키스부천제일차	A1	부동산 관련 대출	2026-12-10	50	퍼스트씨엔디
제이와이에스제오차	A1	부동산 관련 대출	2027-02-02	2,500	하율디앤씨
웨이브퍼플	A1	부동산 관련 대출	2027-06-18	233	북아현2재정비촉진구역주택재개발정비사업조합
에프엔관수	A1	부동산 관련 대출	2026-12-07	81	지엘관수피에프브이
에스피아이베타제삼차	A1	회사채(CBO)	2026-12-09	75	써니드레
랜드로드제칠차	A1	펀드수익증권	2027-02-11	207	이지스용산오피스일반사모부동산투자신탁제518호
더프로즌제오차	A1	펀드수익증권	2027-01-15	102	하나대체투자일반사모부동산투자신탁225호(전문)
케이비에이아이제일차	A1	부동산 관련 대출	2026-12-11	1,000	에스케이에코플랜트
한솔제오십육차	A1	정기예금	2027-03-12	2,400	신한은행
가라사니제팔차	A1	신용카드대금채권	2027-02-10	500	현대건설
비에스에프플러스제이차	A1	신용카드대금채권	2027-02-10	1,100	현대건설
엘캐슬제일차	A2	대출채권(CLO)	2027-02-10	70	롯데건설
리브에코제일차	A1	대출채권(CLO)	2027-02-15	400	엘에스엠트론
밸런스제일차	A1	주식관련	2026-12-15	85	LS증권
칸도르썬제일차	A1	신용카드대금채권	2027-01-07	334	SK에너지
드래곤라이트제팔차	A1	정기예금	2027-04-09	500	농협은행
신디제일차	A1	정기예금	2027-10-01	3	농협은행
키스이제이제구차	A1	신종자본증권	2027-02-10	198	씨제이대한통운(하이브리드)
엠퍼스트사일제일차	A1	부동산 관련 대출	2026-12-11	348	신화에이엠씨
비케이여주제이차	A1	부동산 관련 대출	2027-01-06	118	에스에스여주피에프브이
와이디오피스제일차	A1	부동산 관련 대출	2026-12-15	150	세민개발
제이와이씨제구차	A1	부동산 관련 대출	2026-11-19	220	엠피엘디엔씨
르네오에스제일차	A1	부동산 관련 대출	2027-01-13	785	썬시티
네오오정제일차	A1	부동산 관련 대출	2026-12-11	15	네오시티
제이더블유양동제일차	A1	부동산 관련 대출	2026-12-15	500	세민개발

SPC명	공시등급	기초자산	만기일	발행금액	기초자산 차주
에이치엘이천제이차	A1	부동산 관련 대출	2026-12-11	138	스마트플러스로지스틱스
에스와이더블제일차	A1	부동산 관련 대출	2027-01-15	52	키보우제일차
한화프라임제삼차	A1	대출채권(CLO)	2027-01-14	281	오션링크제일차
나이낫지에스에스사모유동화제일	A1	대출채권(CLO)	2026-11-16	50	화이트코리아
한화프라임제오차	A1	대출채권(CLO)	2027-01-28	305	이에스엔제일차
와이에스엠씨제일차	A1	주식관련	2027-02-10	459	케이원제23호역삼위탁관리부동산투자회사
엔젤레스제칠차	A1	주식관련	2026-12-11	50	퍼시픽제8호기업구조조정부동산투자회사
델타컨버전스제이차	A1	환매조건부채권	2026-11-11	100	미래에셋증권
국민챔피온제육차	A1	정기예금	2027-04-06	1,050	국민은행
국민넘버원제사차	A1	정기예금	2027-05-10	1,000	국민은행
우리사랑제2차	A1	정기예금	2027-04-12	400	우리은행
우리사랑제2차	A1	정기예금	2027-06-14	200	우리은행
비에스에프플러스제일차	A2+	신용카드대금채권	2027-02-10	1,294	금호타이어
솔프렌즈제사차	A1	정기예금	2027-04-09	200	신한은행
더웨일제십구차	A1	정기예금	2027-05-06	200	신한은행
솔프렌즈제사차	A1	정기예금	2027-06-08	1,200	신한은행
한솔제육십일차	A1	정기예금	2027-05-07	100	신한은행
신한챔피온제오차	A1	정기예금	2027-05-06	50	신한은행
한솔제육십일차	A1	정기예금	2027-08-10	900	신한은행
아이프로황금제사차	A1	주식관련	2027-01-08	126	태영건설
트라이스타제일차	A1	부동산 관련 대출	2026-12-10	200	세창
트루프렌드상생제일차	A1	부동산 관련 대출	2026-12-10	500	세창
디이에프베타제일차	A2+	신용카드대금채권	2027-02-11	330	삼척블루파워
하이웨이실버	A1	부동산 관련 대출	2027-01-11	1,000	지원씨앤디
블루웰스에프제일차	A1	부동산 관련 대출	2026-12-01	224	골드랜드제이앤제이
송파비즈제일차	A1	부동산 관련 대출	2026-12-09	626	송파비즈클러스터피에프브이
엠에스울산제이차	A1	부동산 관련 대출	2026-12-08	268	케이알파트너스
에이치엘이천제일차	A1	부동산 관련 대출	2026-12-11	202	스마트플러스로지스틱스
에프엔에이원	A1	대출채권(CLO)	2026-12-15	314	엔에이치올원위탁관리부동산투자회사
에스피아이케이제일차	A1	회사채(CBO)	2026-12-14	50	와이앤케이디비제칠차
엔젤레스제육차	A1	주식관련	2026-12-11	50	퍼시픽제8호기업구조조정부동산투자회사
키스성수제일차	A1	주식관련	2027-02-11	174	에이치엘제7호성수프로젝트위탁관리부동산투자회사
비디케이제일차	A1	확정매출채권	2027-10-01	24	엔에이치엔케이씨피
디아망제팔차	A1	신용카드대금채권	2027-02-03	1,542	DL이앤씨

자료 : KIS-NET

Appendix 4] 주간 채권 만기현황

이하임 대리 02) 3215-1454

표1. 주간 채권종류별 만기금액현황

(단위: 백만원)

국공채	특수채	통안채	은행채	기타금융채	회사채	ABS	계
-	1,790,000	600,000	5,380,000	1,670,000	1,269,886	824,467	11,534,353

자료 : KIS자산평가

표2. 주간 국공채 만기현황

(단위 : 백만원)

구분	만기일	종목명	발행일	발행만기	발행잔액	신용등급
특수채	2026-11-22	농금채(중앙회)2016-11이10Y-A	2016-11-22	10Y	110,000	AAA
	2026-11-23	서울교통공사2021-4	2021-11-23	5Y	300,000	AAA
	2026-11-24	한국가스공사475	2023-11-24	3Y	200,000	AAA
	2026-11-25	자산관리공사제52회5011-25(사)	2021-11-25	5Y	150,000	AAA
	2026-11-25	한국장학재단16-34	2016-11-25	10Y	40,000	
	2026-11-25	한국전력1440	2024-11-25	2Y	400,000	AAA
	2026-11-25	중소벤처기업진흥채권749(사)	2021-11-25	5Y	80,000	AAA
	2026-11-26	서울교통공사2025-9	2025-11-26	1Y	60,000	AAA
	2026-11-26	농금채(중앙회)2024-11이2Y-A	2024-11-26	2Y	200,000	AAA
	2026-11-27	한국해양진흥공사12-2	2021-11-29	4Y 11m 29d	50,000	AAA
	2026-11-28	한국수자원공사171	2011-11-28	15Y	200,000	AAA
통안채	2026-11-24	통안DC026-1124-0910	2026-08-25	2m 30d	600,000	
은행채	2026-11-22	기업은행(변)2605이184A-22	2026-05-22	6m	640,000	AAA
	2026-11-22	기업은행(신)2411이2A-22	2024-11-22	2Y	380,000	AAA
	2026-11-22	신한은행29-08-이-1.25-A(녹)	2025-08-22	1Y 3m	100,000	AAA
	2026-11-22	산금25신이0106-0522-1	2025-05-22	1Y 6m	270,000	AAA
	2026-11-23	한국수출입금융(변)2604거-이표-214	2026-04-23	7m	300,000	AAA
	2026-11-23	산금23신이0306-0523-2	2023-05-23	3Y 6m	160,000	AAA
	2026-11-24	산금25변이0100-1124-1M	2025-11-24	1Y	320,000	AAA
	2026-11-24	한국수출입금융조건부(상/후)1611바-이표1	2016-11-24	10Y	500,000	AA+
	2026-11-25	기업은행(신)2411이2A-25	2024-11-25	2Y	450,000	AAA
	2026-11-25	기업은행(변)2606이153A-25	2026-06-25	5m	320,000	AAA
	2026-11-25	한국수출입금융(변)2606자-이표-153	2026-06-25	5m	300,000	AAA
	2026-11-25	산금24신이0200-1125-2	2024-11-25	2Y	140,000	AAA
	2026-11-25	국민은행4509이표일(01)14M-25	2025-09-25	1Y 2m	200,000	AAA
	2026-11-25	전북은행29-11이1갑25(변)	2025-11-25	1Y	100,000	AA+
	2026-11-26	기업은행(신)2111이5A-26	2021-11-26	5Y	140,000	AAA
	2026-11-26	산금25신이0106-0526-2	2025-05-26	1Y 6m	250,000	AAA
	2026-11-27	한국수출입금융2505아-이표-1.5	2025-05-27	1Y 6m	70,000	AAA
	2026-11-27	아이엠뱅크46-11이(변)12A-27	2025-11-27	1Y	100,000	AAA
	2026-11-27	신한은행29-08-이-1.25-B	2025-08-27	1Y 3m	150,000	AAA
	2026-11-28	광주은행2025-11이(변)1갑-28	2025-11-28	1Y	90,000	AA+
	2026-11-28	국민은행4411이표일(03)2-28	2024-11-28	2Y	400,000	AAA
	2026-11-23	현대카드891-4	2023-11-23	3Y	50,000	AA+
	2026-11-23	현대캐피탈2002-3	2023-11-23	3Y	90,000	AA+
	2026-11-23	애큐온캐피탈252-1	2025-12-23	11m	40,000	A0

	2026-11-23	케이비국민카드370-4	2022-11-23	4Y	30,000	AA+
	2026-11-24	우리금융캐피탈538-1	2025-12-24	11m	80,000	AA-
	2026-11-24	한국투자캐피탈128-2	2025-06-24	1Y 5m	100,000	A0
	2026-11-24	삼성카드2536	2021-11-24	5Y	40,000	AA+
	2026-11-24	우리금융캐피탈490-2	2023-11-24	3Y	90,000	AA-
	2026-11-24	롯데카드510-4	2023-11-24	3Y	100,000	AA-
	2026-11-24	아이엠캐피탈108-4	2023-11-24	3Y	20,000	AA-
	2026-11-24	아이비케이캐피탈297-2	2023-11-24	3Y	100,000	AA-
	2026-11-25	BNK캐피탈366-1	2024-11-25	2Y	40,000	AA-
	2026-11-25	하나캐피탈468-1	2025-11-25	1Y	20,000	AA-
	2026-11-25	하나캐피탈443-1	2024-11-25	2Y	60,000	AA-
	2026-11-25	하나카드270-1	2024-11-25	2Y	60,000	AA0
	2026-11-25	케이비캐피탈570-1	2025-11-25	1Y	30,000	AA-
	2026-11-25	우리카드252-3	2024-09-25	2Y 2m	30,000	AA0
기타금융채	2026-11-26	현대카드946-1	2025-11-26	1Y	10,000	AA+
	2026-11-26	키움캐피탈222-1	2025-06-26	1Y 5m	30,000	A0
	2026-11-26	산은캐피탈755-3	2024-11-26	2Y	80,000	AA-
	2026-11-26	아이엠캐피탈132-1	2025-06-26	1Y 5m	40,000	AA-
	2026-11-26	JB 우리캐피탈528-1	2024-12-26	1Y 11m	20,000	AA-
	2026-11-26	케이비국민카드405-1	2024-05-28	2Y 5m 29d	40,000	AA+
	2026-11-27	메리츠캐피탈252-5	2024-03-29	2Y 7m 29d	70,000	A+
	2026-11-27	메리츠캐피탈267-1	2024-11-29	1Y 11m 29d	80,000	A+
	2026-11-27	케이비국민카드371-3	2022-11-29	3Y 11m 29d	10,000	AA+
	2026-11-27	케이비국민카드405-2	2024-05-28	2Y 5m 30d	40,000	AA+
	2026-11-27	BNK캐피탈362-3	2024-09-27	2Y 2m	10,000	AA-
	2026-11-27	현대커머셜512-2	2024-03-27	2Y 8m	30,000	AA-
	2026-11-27	애큐온캐피탈242-4	2025-02-27	1Y 9m	10,000	A0
	2026-11-27	애큐온캐피탈235-2	2024-11-29	1Y 11m 29d	10,000	A0
	2026-11-27	하나캐피탈428-3	2024-05-28	2Y 5m 30d	30,000	AA-
	2026-11-27	한국캐피탈548-1	2025-05-28	1Y 5m 30d	40,000	A0
	2026-11-27	엠지캐피탈391-1	2025-11-27	1Y	10,000	A0
	2026-11-27	삼성카드2666	2024-05-29	2Y 5m 29d	40,000	AA+
	2026-11-27	삼성카드2647	2023-11-29	2Y 11m 29d	60,000	AA+
	2026-11-27	롯데카드585-1	2026-05-27	6m	30,000	AA-
	2026-11-23	한세엠케이9	2025-05-23	1Y 6m	15,000	
	2026-11-23	JB금융지주29	2025-05-23	1Y 6m	50,000	AA+
	2026-11-23	메리츠증권2311-3	2023-11-23	3Y	240,000	AA0
	2026-11-23	코스텍시스7CB	2021-11-23	5Y	1,000	
	2026-11-24	엠케이전자18	2025-11-24	1Y	8,000	
	2026-11-25	하나금융지주64	2024-11-25	2Y	100,000	AAA
	2026-11-25	마스턴투자운용17	2025-11-25	1Y	3,000	
	2026-11-27	한화오션8-2	2024-11-27	2Y	80,000	A-
	2026-11-27	메리츠금융지주17-1	2024-05-29	2Y 5m 29d	170,000	AA0
	2026-11-27	디에스단석29	2023-11-27	3Y	10,000	
	2026-11-27	메리츠증권2411-3	2024-11-28	1Y 11m 30d	240,000	AA0
	2026-11-27	SK가스44	2023-11-27	3Y	40,000	AA-
	2026-11-27	삼양홀딩스93-2	2023-11-29	2Y 11m 29d	140,000	AA-
	2026-11-27	다원시스8	2023-11-27	3Y	30,000	D
	2026-11-27	동문건설 10	2023-11-27	3Y	20,000	
	2026-11-27	삼우62	2025-11-27	1Y	11,000	BB+
	2026-11-27	삼우63	2025-11-27	1Y	5,000	BB+

	2026-11-27	HS효성첨단소재5-1	2024-11-27	2Y	48,000	A0
	2026-11-27	우리산업1	2023-11-27	3Y	30,000	BB0
	2026-11-28	해송엔지니어링5	2024-11-28	2Y	900	
	2026-11-28	코멕스아이엔씨8	2024-11-28	2Y	630	
	2026-11-28	동양일러스트산업8	2024-11-28	2Y	140	
	2026-11-28	미성엔에이티8	2024-11-28	2Y	342	
	2026-11-28	미래전자11	2024-11-28	2Y	1,100	
	2026-11-28	세이크5	2024-11-28	2Y	560	
	2026-11-28	수림산업11	2024-11-28	2Y	470	
	2026-11-28	고려티티알11	2024-11-28	2Y	380	
	2026-11-28	서현건설6	2024-11-28	2Y	630	
	2026-11-28	영은페이퍼9	2024-11-28	2Y	765	
	2026-11-28	기가트론6	2024-11-28	2Y	550	
	2026-11-28	제이코스11	2024-11-28	2Y	150	
회사채	2026-11-28	세창스틸20	2024-11-28	2Y	680	
	2026-11-28	선인상사6	2024-11-28	2Y	330	
	2026-11-28	유명6	2024-11-28	2Y	470	
	2026-11-28	에스엘프로바이더6	2024-11-28	2Y	470	
	2026-11-28	에스제이오일11	2024-11-28	2Y	824	
	2026-11-28	그린월드11	2024-11-28	2Y	400	
	2026-11-28	금흥종합상사6	2024-11-28	2Y	630	
	2026-11-28	삼안에스에이6	2024-11-28	2Y	680	
	2026-11-28	천조6	2024-11-28	2Y	650	
	2026-11-28	한일정유6	2024-11-28	2Y	1,130	
	2026-11-28	메디엔젤6	2024-11-28	2Y	410	
	2026-11-28	대동유통8	2024-11-28	2Y	297	
	2026-11-28	뉴지로8	2024-11-28	2Y	100	
	2026-11-28	동성화학공업15	2024-11-28	2Y	1,064	
	2026-11-28	나프11	2024-11-28	2Y	90	
	2026-11-28	미라이후손관거9	2024-11-28	2Y	900	
	2026-11-28	회림철강15	2024-11-28	2Y	240	
	2026-11-28	영산글로넷10	2024-11-28	2Y	950	
	2026-11-28	복수8	2024-11-28	2Y	668	
	2026-11-28	바이서치코리아14	2024-11-28	2Y	800	
	2026-11-28	서현인터내셔날13	2024-11-28	2Y	780	
	2026-11-28	극동선재11	2024-11-28	2Y	160	
	2026-11-28	아방11	2024-11-28	2Y	400	
	2026-11-28	한코교역11	2024-11-28	2Y	180	
	2026-11-28	네오텍13	2024-11-28	2Y	1,000	
	2026-11-28	두베스트18	2024-11-28	2Y	280	
	2026-11-28	케이디파인켐9	2024-11-28	2Y	940	
	2026-11-28	한국야나세22	2024-11-28	2Y	710	
	2026-11-28	윈스로드16	2024-11-28	2Y	720	
	2026-11-28	타워랜드12	2024-11-28	2Y	390	
	2026-11-28	코스틸20	2024-11-28	2Y	4,700	
	2026-11-28	민영물산9	2024-11-28	2Y	226	
	2026-11-22	티월드제일백이십삼차1-6	2026-05-22	6m	2,500	AAA
	2026-11-23	티월드제일백이차1-25	2024-08-23	2Y 3m	5,000	AAA
	2026-11-23	티월드일백십일차1-18	2025-05-23	1Y 6m	5,000	AAA
	2026-11-23	티월드제일백이십칠차1-2	2026-09-23	2m	10,000	AAA
	2026-11-23	티월드제일백이십팔차1-1	2026-10-23	1m	5,000	AAA

ABS	2026-11-23	티월드제일백일십구차1-10	2026-01-23	10m	5,000	AAA
	2026-11-23	퍼스트파이브지84차유1-11	2025-12-23	11m	5,000	AAA
	2026-11-24	티월드제일백이십오차1-4	2026-07-24	4m	6,000	AAA
	2026-11-24	티월드제구십구차유1-26	2024-05-24	2Y 6m	5,000	AAA
	2026-11-24	티월드제일백이십이차1-7	2026-04-24	7m	10,000	AAA
	2026-11-24	티월드제일백일십육차1-13	2025-10-24	1Y 1m	2,500	AAA
	2026-11-24	주택금융공사MBS2023-34(1-3)(사)	2023-11-24	3Y	110,000	AAA
	2026-11-24	퍼스트파이브지85차유1-8	2026-03-24	8m	10,000	AAA
	2026-11-24	티월드제일백칠차1-22	2025-01-24	1Y 10m	5,000	AAA
	2026-11-24	센티넬지엠제사차1	2025-11-24	1Y	5,000	
	2026-11-24	티월드제일백육차1-23	2024-12-24	1Y 11m	10,000	AAA
	2026-11-24	티월드제일백일십팔차1-11	2025-12-24	11m	5,000	AAA
	2026-11-25	티월드제일백이십육차1-3	2026-08-25	3m	8,000	AAA
	2026-11-25	바바리안스카이10차1-11	2026-06-25	5m	15,000	AAA
	2026-11-25	바바리안스카이10차1-10	2026-06-25	5m	15,000	AAA
	2026-11-25	티월드일백십차1-19	2025-04-25	1Y 7m	10,000	AAA
	2026-11-25	주택금융공사MBS 2025-16(1-1)(사)	2025-11-25	1Y	74,300	AAA
	2026-11-25	티월드제일백일십칠차1-12	2025-11-25	1Y	10,000	AAA
	2026-11-25	티월드제일백이십일차1-8	2026-03-25	8m	5,000	AAA
	2026-11-25	티월드제일백일십오차1-14	2025-09-25	1Y 2m	10,000	AAA
	2026-11-25	티월드제일백구차1-20	2025-03-25	1Y 8m	15,000	AAA
	2026-11-25	티월드제일백이십사차1-5	2026-06-25	5m	5,000	AAA
	2026-11-25	티월드제일백오차1-24	2024-11-25	2Y	10,000	AAA
	2026-11-25	티월드제일백이십차1-9	2026-02-25	9m	5,000	AAA
	2026-11-25	티월드제일백일십이차1-17	2025-06-25	1Y 5m	5,000	AAA
	2026-11-25	티월드제일백팔차1-21	2025-02-25	1Y 9m	5,000	AAA
	2026-11-25	티월드제일백일십삼차1-16	2025-07-25	1Y 4m	10,000	AAA
	2026-11-25	티월드제일백일십사차1-15	2025-08-25	1Y 3m	5,000	AAA
	2026-11-26	퍼스트파이브지78차유1-23	2024-12-26	1Y 11m	5,000	AAA
	2026-11-26	주택금융공사MBS 2024-23(1-1)(지)	2024-11-26	2Y	19,992	AAA
	2026-11-26	퍼스트파이브지73차유1-28	2024-03-26	2Y 8m	5,000	AAA
	2026-11-26	바바리안스카이9차1-35	2025-06-26	1Y 5m	10,000	AAA
	2026-11-26	바바리안스카이9차1-36	2025-06-26	1Y 5m	10,000	AAA
	2026-11-27	퍼스트파이브지82차유1-15	2025-08-29	1Y 2m 29d	10,000	AAA
	2026-11-27	퍼스트파이브지62차유1-29	2022-04-29	4Y 6m 29d	100	AAA
	2026-11-27	하나카드오토제일차1-24	2024-09-27	2Y 2m	6,700	AAA
	2026-11-27	에이치와이프로그램16	2026-05-27	6m	30,000	
	2026-11-27	엠지캐피탈제이차유1-2	2026-08-27	3m	6,500	AAA
	2026-11-28	키스엣지포인트1	2025-11-28	1Y	10,000	A0
	2026-11-28	신보2023제22차유동화1-2(사)	2023-11-28	3Y	276,406	AAA
	2026-11-28	신보2023제22차유동화1-1(녹)	2023-11-28	3Y	21,469	AAA

자료 : KIS자산평가

Appendix 5] 변동금리채권 발행현황

안동현 대리 02) 3215-1482

표1. 변동금리채권 발행현황

(단위 : 개월, 억 원, 기간 : 2026-11-16 ~ 2026-11-20)

종목코드	종목명	적용등급	발행일	만기일	FRN산정방식	이표	발행금액	비고	통화
KR310503GGB8	기업은행 조건부(상)2611이(신)영A-16(사)	AA0	2026-11-16	2056-11-16	발행일 이후 5년: 4.67%/이후 5년: 민평3사 국고5년+86bp	3	4,000	NC5 Q	KRW
KR380804GGB5	한국수출입금융(변)2611라-이표-1	AAA	2026-11-16	2027-11-16	민평3사 AAA CD 1개월+35bp	1	2,600		KRW
KR310504GGB6	기업은행(변)2611이334A-17	AAA	2026-11-17	2027-10-17	민평3사 AAA CD 1개월+33bp	1	4,000		KRW
KR380606GGB4	수산금융채권(은행)26-11이(변)09-17	AAA	2026-11-17	2027-08-17	민평3사 AAA CD 1개월+35bp	1	1,500		KRW
KR310507GGB9	기업은행(변)2611이334A-19	AAA	2026-11-19	2027-10-19	민평3사 AAA CD 1개월+32bp	1	3,200		KRW
KR310509GGB5	기업은행(변)2611이304A-20	AAA	2026-11-20	2027-09-20	민평3사 AAA CD 1개월+32bp	1	3,800		KRW

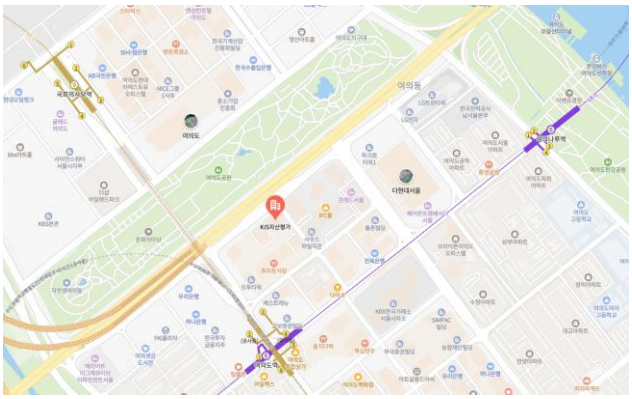

서울시 영등포구 여의대로 70 15층(여의도동, ONE CENTINEL)

채권파생평가총괄본부		총괄본부장	박봉현	02) 3215-1452
채권평가본부	원화상품실	본부장	김문선	02) 3215-1468
	외화상품실	실장	윤숙현	02) 3215-1462
파생평가본부	주식파생실	본부장	호태수	02) 3215-2946
	금리신용실	실장	이재승	02) 3215-1466
	스왑실	실장	김승환	02) 3215-2911
마케팅 총괄본부	마케팅1실	총괄본부장	김미희	02) 3215-1433