

PART 1 국내 / 해외채권

- INDEX** KIS종합채권지수 및 ESG지수 추이
- 국공채** 지정학적 리스크 지속에 따른 약세 심화
- 금융채** 크레딧 수요와 국고금리 상승 혼조세
- 회사채** 시장 불확실성 확대, 급등하는 금리
- ABS/MBS** 발행시장 활발
- CD/CP** CD 및 CP 시장 발행 증가
- 해외채권** 글로벌 정치 불확실성, 미 30년물 19년 만에 5% 돌파

PART 2 파생상품

- ELS** 2026년 5월 둘째주 KOSPI지수는 7493.18로 마감
- SWAP** CD 91일물 금리 보합

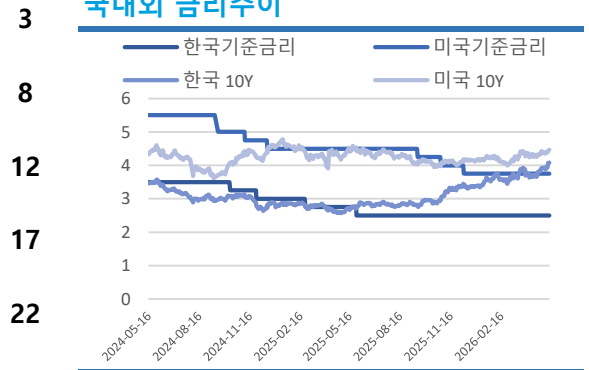
MARKET VIEW

- INDEX** KIS-RAI ETF INDEX
- CD/CP** 2026년 4월 CDCP 동향

APPENDIX

- 1 주요 금리 및 Credit Spread 변동현황
- 2 옵션행사내역 및 신용등급 현황
- 3 ABCP, ABSTB 기초자산 현황
- 4 주간채권 만기현황
- 5 변동금리 발행현황

국내외 금리추이



국내금리동향

국내금리	5/15	전주대비
통안 2Y	3.627	0.117
국고 3Y	3.765	0.170
국고 10Y	4.220	0.285
KRW IRS 3Y	3.848	0.145
CD 91D	2.810	-0.010
CP 91D	3.050	-0.010
Call	2.550	0.020

해외금리동향

해외금리	5/15	전주대비
미국 2Y	4.064	0.154
미국 5Y	4.204	0.164
미국 10Y	4.536	0.152
독일 2Y	2.714	0.067
독일 10Y	3.105	0.070
중국 2Y	1.264	-0.002
중국 10Y	1.748	-0.013

Compliance Notice

본 자료는 당사 고객에 한하여 배포되는 것으로서 고객의 투자판단에 참고가 되는 정보제공을 목적으로 작성된 자료입니다. 본 자료에 수록된 내용은 당사의 평가자료 및 신뢰할 만한 정보로부터 얻어진 것이나, 당사가 그 자료의 정확성이나 완전성을 보장할 수는 없습니다. 따라서, 당사는 본 자료의 내용에 의해 행해진 일체의 투자행위 결과에 대하여 어떠한 책임도 지지 않습니다. 본 자료와 관련된 보다 상세한 내용 및 Data는 당사가 제공하는 KIS-Net 또는 bond.co.kr에서 조회가 가능합니다.

Executive Summary

INDEX	KIS종합채권지수 및 ESG지수 추이 <ul style="list-style-type: none"> • 전주대비 국고채지수 및 통안채지수 누적수익률 감소 • 전주대비 회사채 지수 누적 수익률 감소
국공채	지정학적 리스크 지속에 따른 약세 심화 <ul style="list-style-type: none"> • 미-이란 전쟁 장기화 우려 확산 • 확대 재정정책에 따른 약세
금융채	크레딧 수요와 국고금리 상승 혼조세 <ul style="list-style-type: none"> • 은행채시장 발행량 증가, 단기 구간 스프레드 확대 • 기타금융채시장 발행량 증가, 단기 스프레드 확대
회사채	시장 불확실성 확대, 급등하는 금리 <ul style="list-style-type: none"> • 글로벌 시장 불확실성 확대 • 회사채 커브 중장기물 급등으로 스티프닝
ABS/MBS	발행시장 활발 <ul style="list-style-type: none"> • ABS 엘원비엘티제구차, 카드오토제팔차 발행 • MBS 2026-9 발행
CD/CP	CD 및 CP 시장 발행 증가 <ul style="list-style-type: none"> • CD : 발행 증가, CD-은행채 스프레드 축소 • CP/ESTB : CP 발행금액 감소, 단기사채 발행금액 증가
해외채권	글로벌 정치 불확실성, 미 30년물 19년 만에 5% 돌파 <ul style="list-style-type: none"> • 영국 노동당 내분에 길트발 글로벌 채권 약세 • 4월 CPI-PPI 예상 상회 및 중동 협상 교착으로 인플레이션 공포 재점화
ELS	2026년 5월 둘째주 KOSPI지수는 7493.18로 마감 <ul style="list-style-type: none"> • 지난 주 대비 KOSPI 지수 하락, S&P500 상승. • 주간 ELS 발행 건수 증가, 발행총액 전주 대비 증가. • ELS 상환 건수 감소, 상환 종목 평균 지급률 상승.
SWAP	CD 91일물 금리 보합 <ul style="list-style-type: none"> • 지난 주 대비 CD 금리 보합 • IRS 금리 상승세, CRS 금리 상승세 • SWAP SPREAD 하락세, SWAP BASIS 하락세

INDEX : KIS종합채권지수 및 ESG지수 추이

평가담당자

홍가람 차장 02)3215-1437

KEY POINT

- 전주대비 국고채지수 및 통안채지수 누적수익률 감소
- 전주대비 회사채 지수 누적 수익률 감소

I. KIS종합채권지수 추이

표1. 채권지수 기간별 누적수익률/듀레이션/YTM

(누적수익률, 단위 : %)

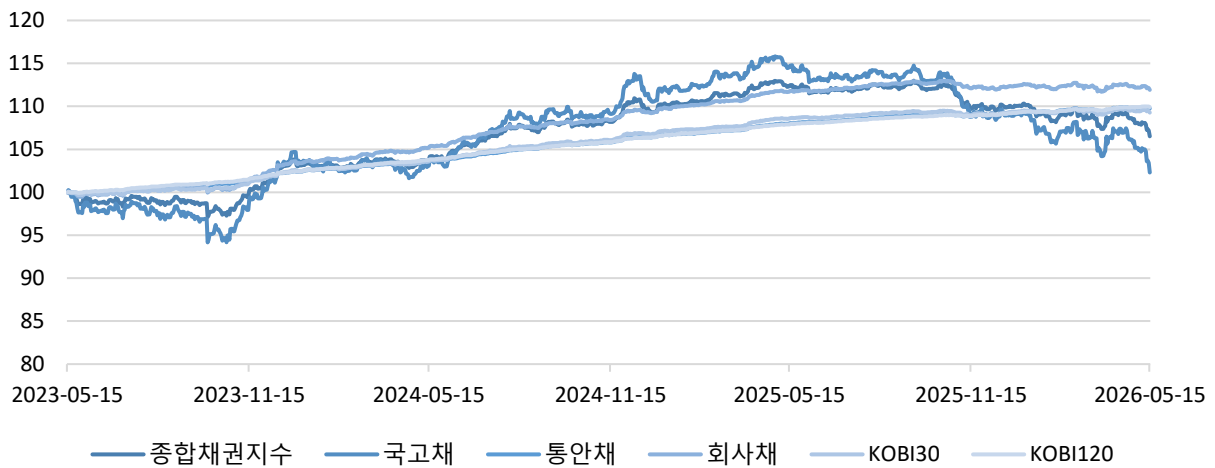
구분		1W	1M	3M	6M	1Y	3Y	Inception
종합채권지수	누적수익률	-1.42	-2.59	-2.32	-2.91	-5.17	6.51	1.71
	Duration	5.53	5.72	5.62	5.72	6.11	5.36	1.75
	YTM	3.61	3.43	3.30	3.09	2.61	3.59	7.45
국고채	누적수익률	-2.55	-4.76	-4.47	-5.98	-10.68	2.30	1.62
	Duration	9.10	9.42	9.28	9.46	10.10	8.60	2.05
	YTM	3.68	3.44	3.35	3.13	2.54	3.34	6.86
통안채	누적수익률	-0.11	-0.12	0.19	0.83	1.62	9.74	1.41
	Duration	1.28	1.30	1.30	1.27	1.23	1.24	0.96
	YTM	3.10	2.97	2.78	2.67	2.39	3.38	6.80
회사채	누적수익률	-0.39	-0.59	-0.40	-0.17	0.18	11.90	2.06
	Duration	2.37	2.42	2.44	2.42	2.59	2.61	1.35
	YTM	3.79	3.67	3.46	3.21	2.87	4.14	8.43
KOB130	누적수익률	-0.25	-0.35	-0.16	0.29	0.66	9.29	1.54
	Duration	1.86	1.85	1.83	1.83	1.83	1.85	1.87
	YTM	3.34	3.18	3.00	2.71	2.31	3.45	6.86
KOB120	누적수익률	-0.05	0.05	0.40	0.97	1.87	9.92	1.39
	Duration	1.00	0.97	0.97	0.97	0.97	0.96	1.11
	YTM	3.10	3.01	2.92	2.80	2.56	3.62	7.09

자료: KIS자산평가

주) 누적수익률은 총수익지수기준(KOB1 지수는 콜재투자지수)

주) inception: 최초 지수값 기준 누적수익률(KOB130은 2001-01-02, 그 외 2001-01-01)

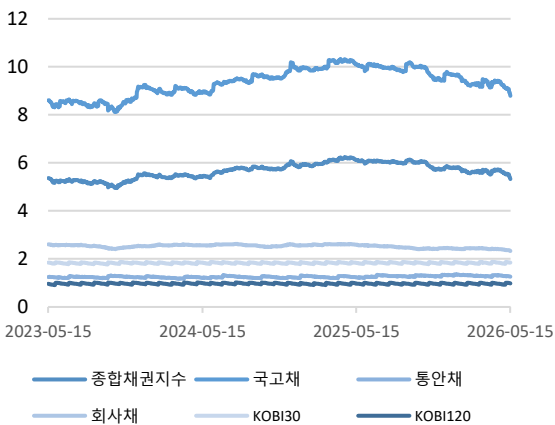
그림1. 채권 총수익 지수 추이



주) KOBIS지수 : 콜투자지수

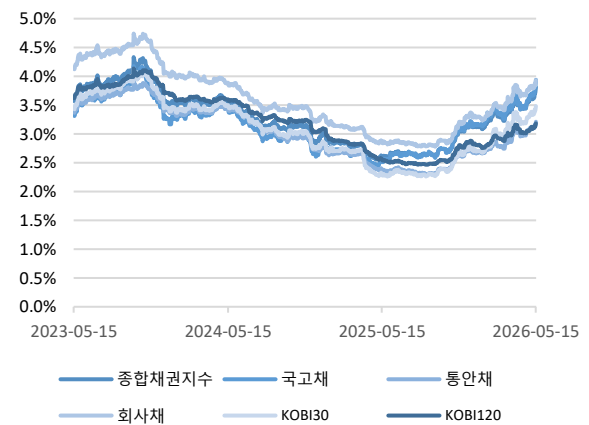
자료 : KIS자산평가

그림2. 채권지수 듀레이션 추이



자료: KIS자산평가

그림3. 채권지수 YTM 추이



자료: KIS자산평가

표2. KIS종합채권지수 섹터/만기별 Duration

구분	3개월~1년	1~2년	2~3년	3~5년	5년이상	전체
국채	0.61	1.43	2.26	3.71	13.38	8.42
지방채	0.61	1.43	2.40	3.73	7.14	2.75
특수채	0.63	1.45	2.36	3.63	11.15	3.95
통안증권	0.61	1.44	2.30	0.00	0.00	1.26
은행채	0.59	1.40	2.29	3.22	6.57	1.22
기타금융채	0.63	1.45	2.31	3.47	4.94	1.63
회사채(공모무보증)	0.66	1.53	2.39	3.73	9.58	2.44
회사채(공모보증)	0.00	0.00	0.00	0.00	0.00	0.00
ABS	0.57	1.43	2.36	3.82	0.00	1.58
전체	0.61	1.44	2.32	3.67	13.04	5.33

표3. KIS종합채권지수 섹터/만기별 YTM (단위: %)

구분	3개월~1년	1~2년	2~3년	3~5년	5년이상	전체
국채	2.946	3.418	3.689	3.941	4.150	3.919
지방채	2.944	3.448	3.825	4.055	4.300	3.722
특수채	3.008	3.548	3.879	4.107	4.341	3.806
통안증권	2.741	3.393	3.707	0.000	0.000	3.210
은행채	2.972	3.505	3.836	4.077	4.308	3.333
기타금융채	3.300	3.952	4.253	4.362	4.587	3.887
회사채(공모무보증)	3.307	3.942	4.252	4.339	4.654	3.983
회사채(공모보증)	0.000	0.000	0.000	0.000	0.000	0.000
ABS	3.089	3.627	4.004	4.133	0.000	3.558
전체	3.047	3.613	3.925	4.053	4.181	3.813

자료: KIS자산평가

표4. KIS종합채권지수 섹터/만기별 비중 (단위: %)

구분	3개월~1년	1~2년	2~3년	3~5년	5년이상	전체
국채	4.32	5.58	4.68	7.44	27.52	49.54
지방채	0.21	0.28	0.25	0.37	0.12	1.23
특수채	2.40	3.10	2.39	2.34	2.82	13.04
통안증권	1.25	1.94	0.45	0.00	0.00	3.65
은행채	5.19	4.68	1.40	0.41	0.03	11.71
기타금융채	2.56	3.59	2.12	0.93	0.02	9.22
회사채(공모무보증)	2.49	3.17	2.28	1.39	0.80	10.13
회사채(공모보증)	0.00	0.00	0.00	0.00	0.00	0.00
ABS	0.56	0.46	0.26	0.20	0.00	1.48
전체	18.98	22.80	13.83	13.07	31.31	100.00

자료: KIS자산평가

표5. KIS종합채권지수 섹터/만기별 종목 수 (단위: 개)

구분	3개월~1년	1~2년	2~3년	3~5년	5년이상	전체
국채	25	22	19	45	48	159
지방채	196	259	265	506	42	1,268
특수채	531	707	584	532	696	3,050
통안증권	10	6	2	0	0	18
은행채	534	430	132	43	7	1,146
기타금융채	1,452	1,826	1,042	548	21	4,889
회사채(공모무보증)	565	649	405	358	317	2,294
회사채(공모보증)	0	0	0	0	0	0
ABS	440	344	108	37	0	929
전체	3,753	4,243	2,557	2,069	1,131	13,753

자료: KIS자산평가

II. KIS ESG채권지수 추이

표6. ESG채권지수 기간별 누적수익률/듀레이션/YTM

(누적수익률, YTM단위 : %)

구분		1W	1M	3M	6M	1Y	3Y	Inception
KIS ESG 종합	누적수익률	-0.340	-0.490	-0.300	-0.030	0.370	10.750	0.307
	Duration	2.230	2.270	2.290	2.100	2.200	2.370	3.110
	YTM	3.654	3.524	3.336	3.068	2.702	3.916	2.488
ESG목적채권	누적수익률	-0.360	-0.530	-0.270	-0.030	0.140	10.420	0.170
	Duration	2.240	2.280	2.270	2.290	2.410	2.450	3.690
	YTM	3.517	3.393	3.231	3.024	2.633	3.862	1.996
비교지수	누적수익률	-0.420	-0.640	-0.390	-0.180	-0.110	10.660	0.295
	Duration	2.410	2.460	2.480	2.530	2.670	2.760	3.100
	YTM	3.596	3.477	3.312	3.111	2.722	3.907	2.410

자료: KIS자산평가

그림4. ESG채권 총수익 지수 추이

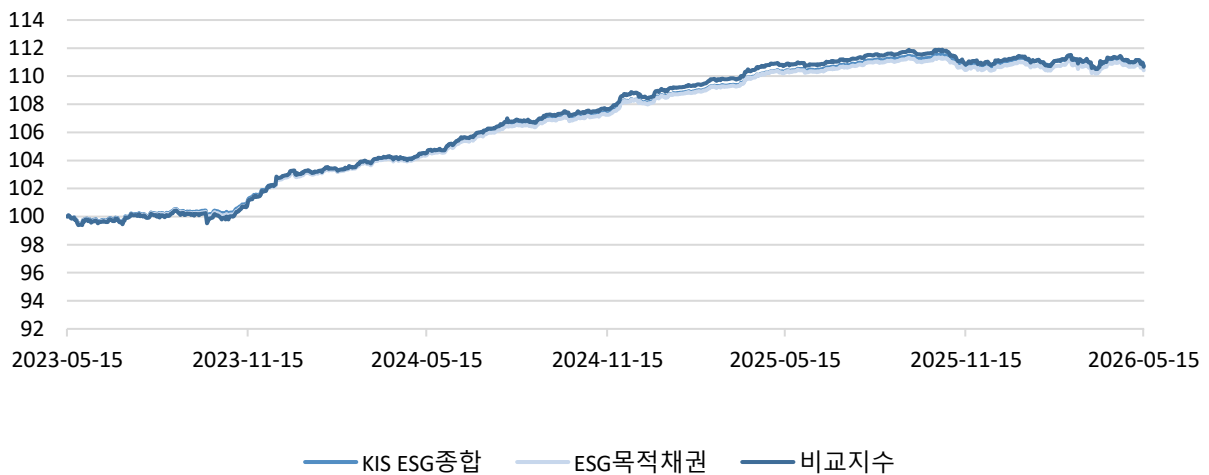


그림5. ESG채권지수 듀레이션 추이

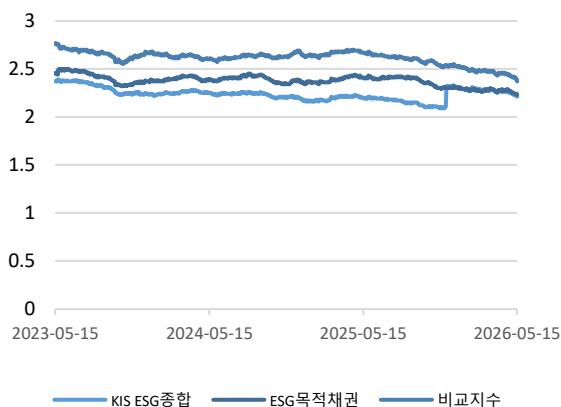
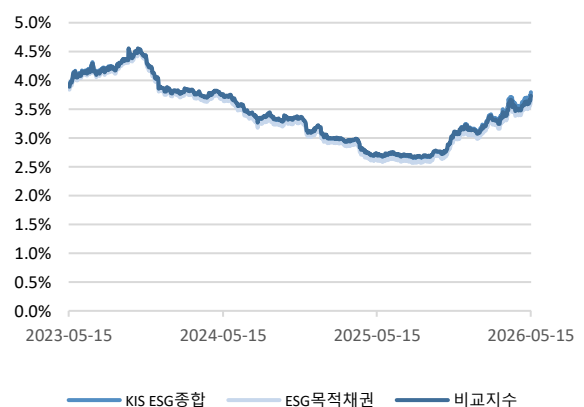


그림6. ESG채권지수 YTM 추이



자료: KIS자산평가

자료: KIS자산평가

주) 한국ESG연구소 비상장기업 일회성 추가(21년 하반기)

표7. KIS ESG 종합 섹터/만기별 Duration

구분	3개월~1년	1~2년	2~3년	3~5년	5년이상	전체
특수채	0.65	1.44	2.35	3.56	9.94	2.60
은행채	0.49	1.42	2.18	2.96	7.15	1.54
기타금융채	0.65	1.46	2.34	3.43	4.98	1.93
회사채(공모무보증)	0.67	1.54	2.41	3.73	7.94	2.21
회사채(공모보증)	0.00	0.00	0.00	0.00	0.00	0.00
ABS	0.58	1.44	2.37	3.82	0.00	1.77
전체	0.64	1.49	2.37	3.65	8.83	2.21

자료: KIS자산평가

표8. KIS ESG 종합지수 섹터/만기별 YTM

(단위: %)

구분	3개월~1년	1~2년	2~3년	3~5년	5년이상	전체
특수채	2.988	3.514	3.847	4.063	4.325	3.670
은행채	2.916	3.510	3.805	4.085	4.339	3.493
기타금융채	3.173	3.816	4.161	4.311	4.618	3.880
회사채(공모무보증)	3.262	3.893	4.226	4.339	4.564	3.932
회사채(공모보증)	0.000	0.000	0.000	0.000	0.000	0.000
ABS	3.012	3.581	3.992	4.133	0.000	3.588
전체	3.139	3.724	4.065	4.225	4.448	3.795

자료: KIS자산평가

표9. KIS ESG 종합지수 섹터/만기별 비중

(단위: %)

구분	3개월~1년	1~2년	2~3년	3~5년	5년이상	전체
특수채	5.72	7.83	7.10	4.99	2.36	28.00
은행채	1.19	3.43	1.52	0.09	0.10	6.33
기타금융채	1.67	2.70	2.11	1.61	0.02	8.11
회사채(공모무보증)	11.79	14.98	11.68	7.15	2.63	48.22
회사채(공모보증)	0.00	0.00	0.00	0.00	0.00	0.00
ABS	2.89	2.93	1.96	1.57	0.00	9.34
전체	23.26	31.87	24.35	15.39	5.12	100.00

자료: KIS자산평가

표10. KIS ESG 종합지수 섹터/만기별 종목 수

(단위: 개)

구분	3개월~1년	1~2년	2~3년	3~5년	5년이상	전체
특수채	144	201	191	158	89	783
은행채	19	36	15	2	1	73
기타금융채	102	155	128	105	3	493
회사채(공모무보증)	312	369	251	222	140	1,294
회사채(공모보증)	0	0	0	0	0	0
ABS	86	92	59	37	0	274
전체	663	853	644	524	233	2,917

자료: KIS자산평가

국공채 : 지정학적 리스크 지속에 따른 약세 심화

평가담당자

김다빈 과장 02) 3215-1436

KEY POINT

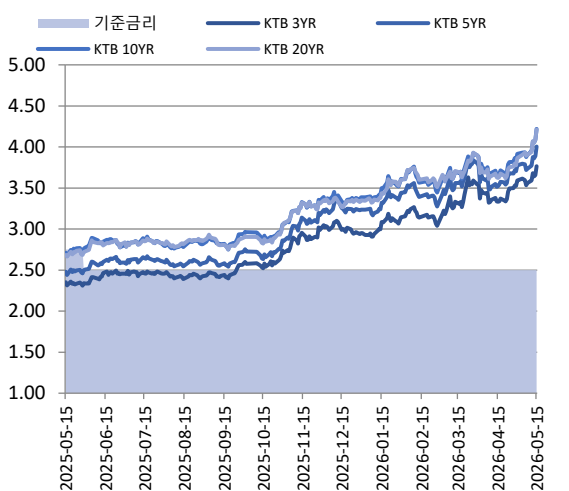
- 미-이란 전쟁 장기화 우려 확산
- 확대 재정정책에 따른 약세

I. 시장동향 및 금리변동

주 첫 영업일 국내 채권시장은 주말 간 미국 이란 전쟁 종식 기대 약화에 따른 영향으로 상승 출발했다. 오후 또한 국제유가 및 달러-원 환율 상승, 기자 간담회 발언 등의 영향으로 약세가 지속됐다. 익영업일 미국-이란 확전 우려 증폭과 재정정책의 영향으로 국고채 금리는 급등했고, 10년 국채선물이 반빅 이상 하락하는 등 큰 폭의 약세를 보였다. 주중 국내 채권시장 약세 지속에 따라 국고채 30년 금리는 4%대를 상회하였고, 주 마지막 영업일 또한 전쟁 장기화 우려와 함께 외국인 매도세로 금리가 급등했다. 18일 국고채 3년 최종호가 수익률은 전장 대비 11.2bp 상승한 3.766%, 10년 최종호가 수익률은 13.2bp 상승한 4.217%로 마감했다.

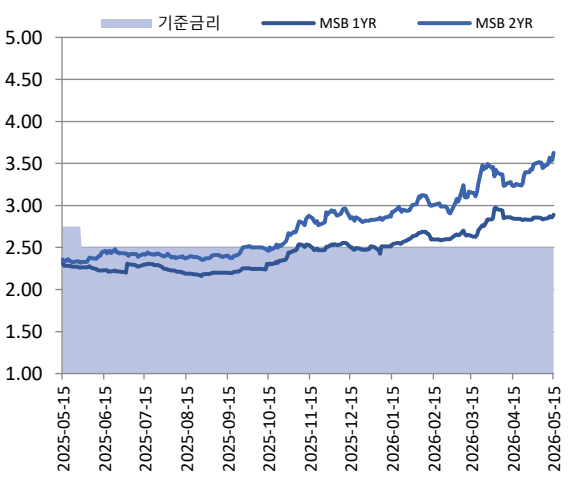
국고 3년물은 지난주 대비 20.5bp 상승했다. 국고 5년물은 27.0p 상승, 국고 10년은 31.8bp 상승 마감했다. 국고 3/5년 스프레드는 지난주 대비 6.5bp 확대된 24.0bp, 5/10년 스프레드는 21.5bp를 기록했고, 국고 3/10년 스프레드는 11.3bp 확대된 45.5bp를 기록했다.

그림1. 국고채 금리변동 (단위 : %)



자료: KIS자산평가

그림2. 통안채 금리변동 (단위: %)



자료: KIS자산평가

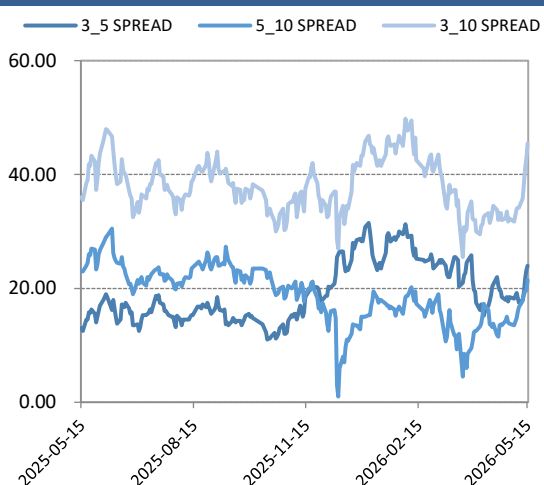
표1. 주간 국공채 금리변동

(단위: %)

잔존	4/24	4/30	5/8	5/15	전주대비(BP)
통안 1년	2.835	2.855	2.84	2.89	5.0
통안 2년	3.397	3.49	3.465	3.627	16.2
국고 3년	3.495	3.592	3.56	3.765	20.5
국고 5년	3.68	3.777	3.735	4.005	27.0
국고 10년	3.815	3.915	3.902	4.22	31.8
공사채AAA 3년	3.81	3.89	3.848	4.02	17.2
공사채AAA 5년	3.905	4.004	3.959	4.216	25.7
공사채AAA 10년	4.029	4.121	4.111	4.419	30.8

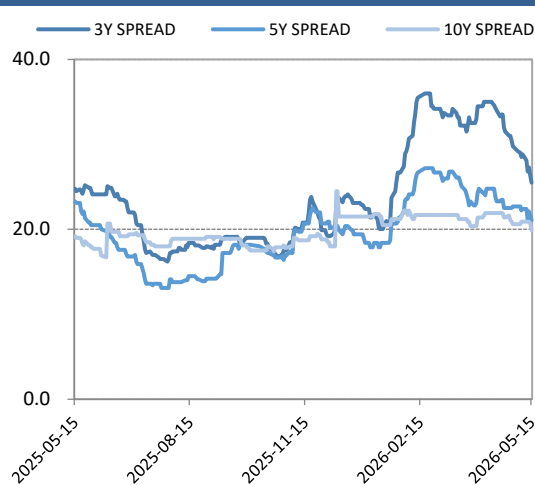
자료 : KIS자산평가

그림3. 국고채 SPREAD 추이 (단위 : bp)



자료 : KIS자산평가

그림4. 특수채AAA SPREAD추이 (단위 : bp)



자료 : KIS자산평가

표2. 주간 국공채 스프레드 변동

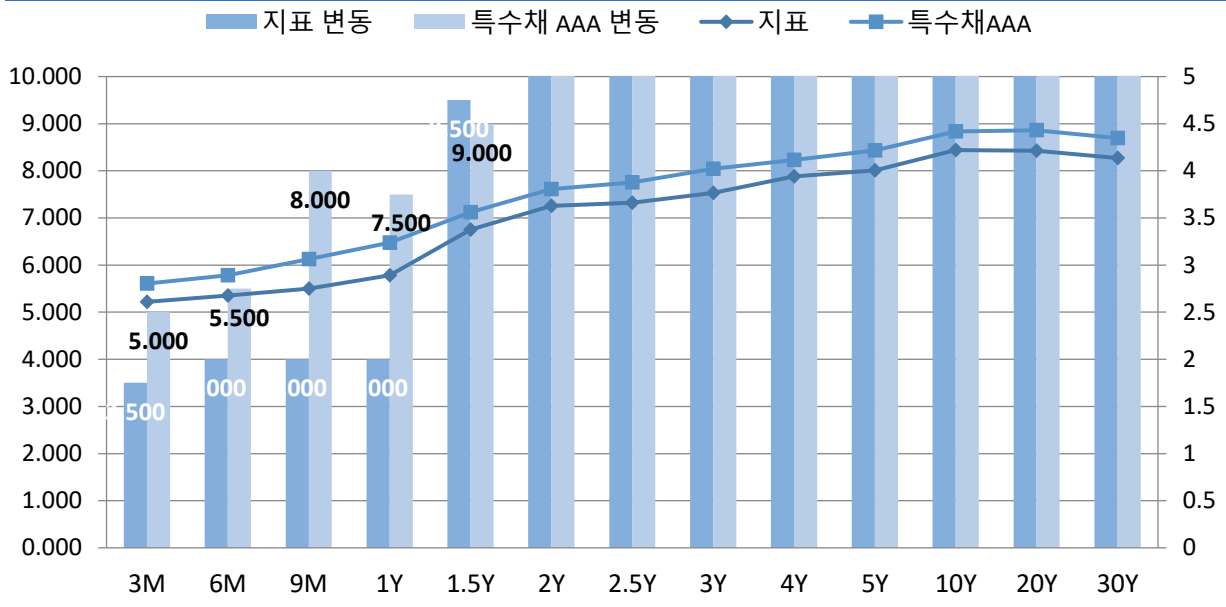
(단위: bp)

잔존	4/24	4/30	5/8	5/15	전주대비
국고 3_10 SPREAD	32.0	32.3	34.2	45.5	11.3
국고 3_5 SPREAD	18.5	18.5	17.5	24.0	6.5
국고 5_10 SPREAD	13.5	13.8	16.7	21.5	4.8
국고_특수채AAA 3YR SPREAD	31.5	29.8	28.8	25.5	-3.3
국고_특수채AAA 5YR SPREAD	22.5	22.7	22.4	21.1	-1.3
국고_특수채AAA 10YR SPREAD	21.4	20.6	20.9	19.9	-1.0

자료 : KIS자산평가

그림5. 지표, 특수채AAA 수익률 곡선 전주대비 금리변동폭

(단위 : %, bp)

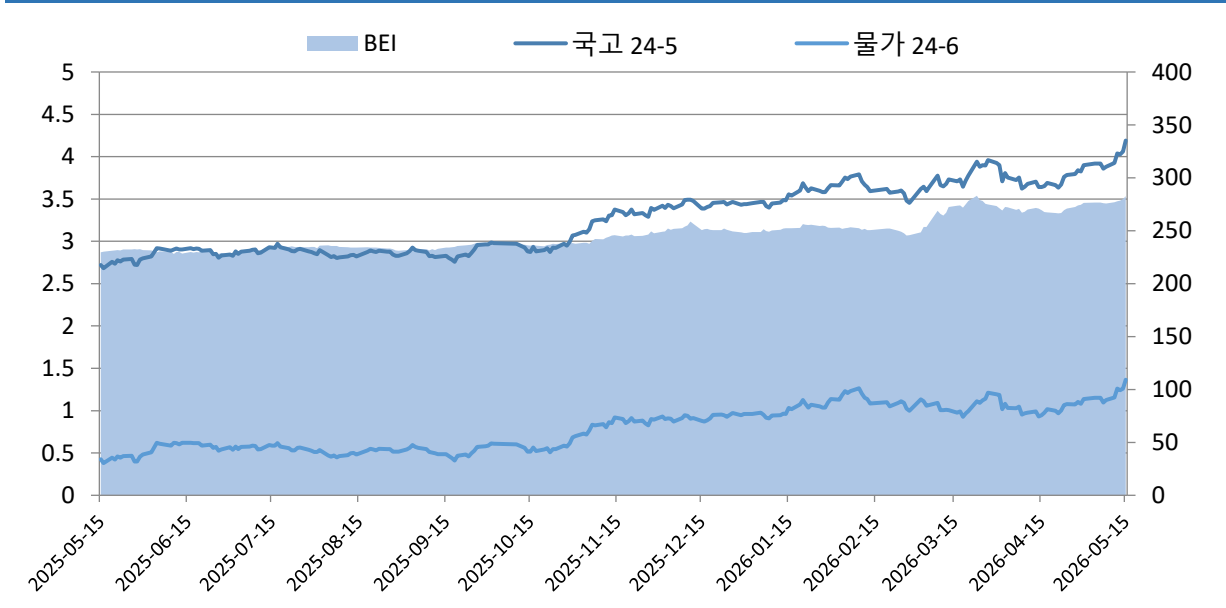


자료 : KIS자산평가

주) 지표 수익률 : 통안 3M~2Y, 국고 2.5Y~30Y 구간의 수익률

그림6. BEI(Breakeven Inflation Rate) 변동

(단위 : %, bp)



자료 : KIS자산평가

II. 국공채 발행현황

지난주 국고채 시장은 국고 26-5 1조 5,000억원이 신규발행, 국고 25-10 1조 5,000억원, 국고 24-11 8,000억원이 통합발행 되었다.

표9. 금주 공사채 발행현황

(단위: 개, %)

입찰일	종목명	신용등급	만기	발행내용	낙찰금리	낙찰금액
2026-05-11	자산관리공사제150회(사)	AAA	3년	민평 -0.3bp	3.753	1,500
2026-05-11	주택금융공사277(사)	AAA	2.5년	민평 -1.2bp	3.640	600
2026-05-12	광해광업공단26	AAA	2년	민평 +1.0bp	3.741	1,000
2026-05-12	서울주택도시개발공사199	AAA	1년	민평 +4.0bp	3.276	900
2026-05-12	서울주택도시개발공사200(녹)	AAA	2년	민평 +1.0bp	3.766	1,000
2026-05-12	주택금융공사MBS 2026-9(1-1)(사)	AAA	1년	-	3.203	818
2026-05-12	주택금융공사MBS 2026-9(1-2)(사)	AAA	2년	-	3.628	1,200
2026-05-12	주택금융공사MBS 2026-9(1-3)(사)	AAA	3년	-	3.753	1,100
2026-05-12	주택금융공사MBS 2026-9(1-4)(사)	AAA	5년	-	3.976	1,700

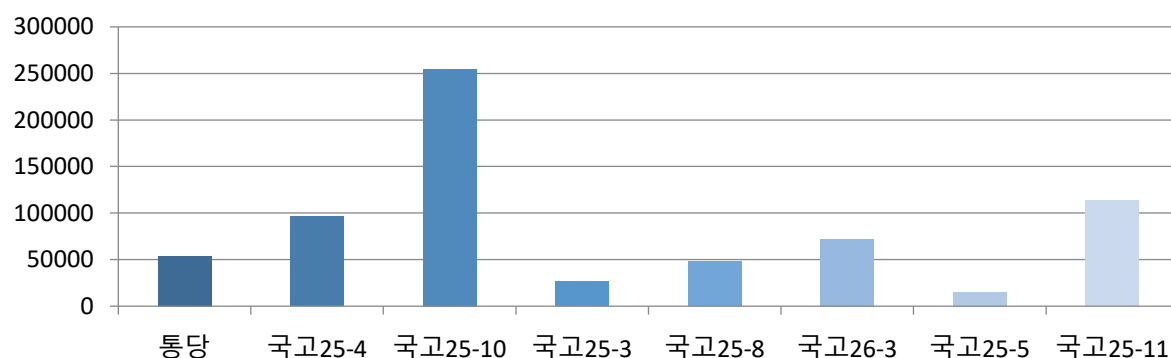
자료 : KIS자산평가

III. 국공채 유통현황

지난주 유통시장은 국고 25-10을 중심으로 유통을 이끌며 약 25조 4,700원이 유통되었다. 이어서 국고 25-11 역시 11조 3,821억원 유통되며 그 뒤를 이었다.

그림7. 주간 지표종목 유통

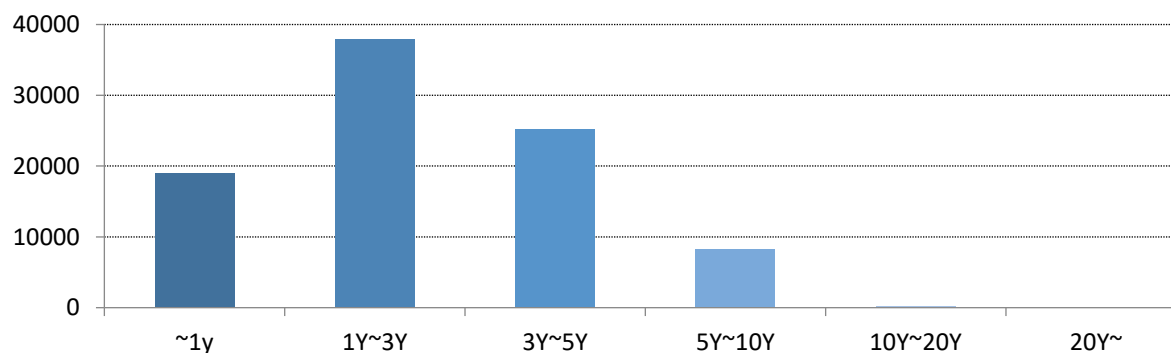
(단위: 억원)



자료 : KIS자산평가

그림8. 주간 공사채 잔존별 유통

(단위: 억원)



자료 : KIS자산평가

금융채 : 크레딧 수요와 국고금리 상승 혼조세

평가담당자

김규원 연구원 02) 3215-1438

KEY POINT

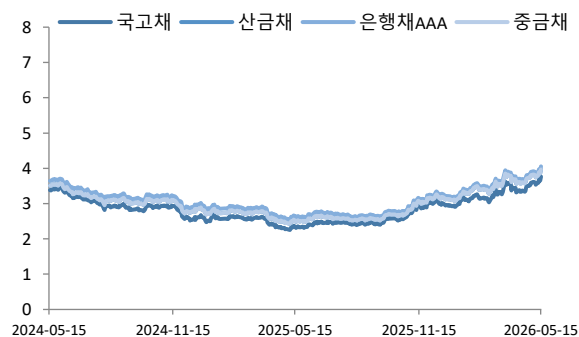
- 은행채시장 발행량 증가, 단기 구간 스프레드 확대
- 기타금융채시장 발행량 증가, 단기 스프레드 확대

I. 금융채 시장동향

은행채 발행시장은 발행량이 증가했다. 미국 이란 전쟁 장기화 우려가 확대되며 외국인의 국채선물 매도 확대, 한국은행의 금리 인하 가능성 축소에 따라 국고채 커브가 약세 스티프닝되었다. 이에 동조화된 은행채는 단기 구간 국고 스프레드 확대, 중장기 구간 강보합세를 보였다. 은행채 AAA 구간은 1년물이 4.0bp 스프레드가 확대되었지만, 5년물이 -0.3bp 축소되었다.

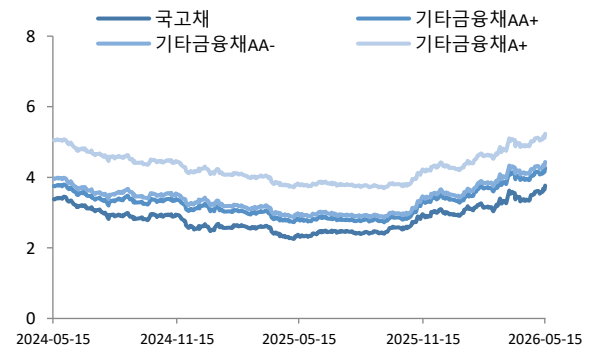
기타금융채 발행시장은 발행량이 증가했다. 여전채 매수 수요 증가에 따라 AA+ 3년 -2.5bp, AA- 3년 -3.0bp 마감했으나, 1년 구간은 국고채 금리 급등에 영향을 더 크게 받아, 전 등급 크레딧 스프레드가 4.0bp 확대되었다.

그림1. 은행채 3Y YTM 추이 (단위 : %)



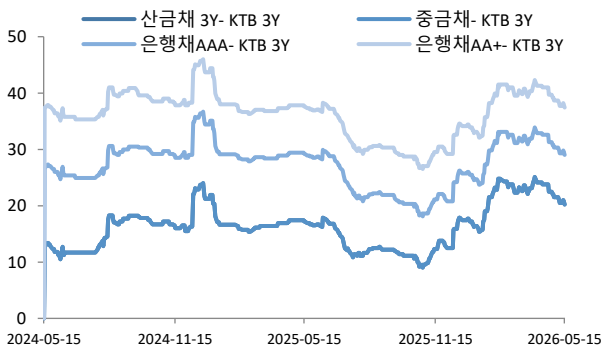
자료: KIS자산평가

그림2. 여전채 3Y YTM 추이 (단위: %)



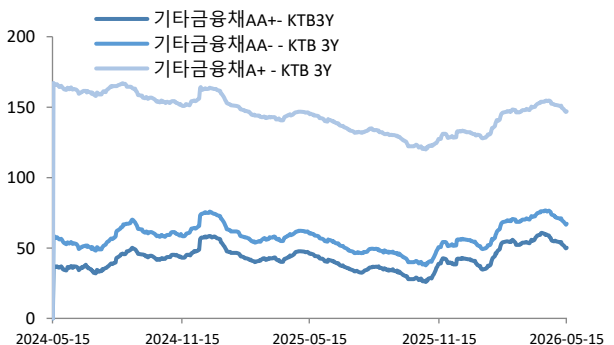
자료: KIS자산평가

그림3. 은행채 국고대비 SPREAD추이 (단위 : bp)



자료: KIS자산평가

그림4. 여전채 국고대비 SPREAD추이 (단위: bp)



자료: KIS자산평가

표1. 은행채 국고대비 스프레드 및 변동폭

(단위: bp)

등급	금주 스프레드(05/15)				전주대비(05/08)				전월대비(04/14)			
	1Y	3Y	5Y	10Y	1Y	3Y	5Y	10Y	1Y	3Y	5Y	10Y
만기												
산금	33.5	20.2	22.5	35.3	4.0	0.0	-0.3	-0.3	12.7	-3.6	1.4	-1.3
중금	33.5	20.5	22.8	38.2	4.0	0.0	-0.3	0.0	12.7	-3.6	1.4	-1.3
AAA	38.2	29.0	26.8	45.6	4.0	0.0	-0.3	-0.3	12.2	-3.6	-1.5	-1.3
AA+	43.8	37.4	40.2	53.7	4.0	0.0	-0.3	-0.3	12.2	-3.6	-1.5	-1.3

표2. 여전채 국고대비 스프레드 및 변동폭

(단위: bp)

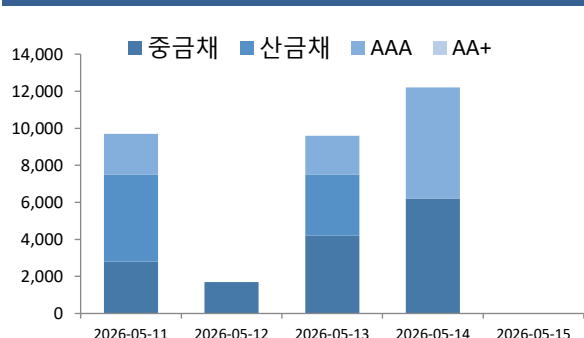
등급	금주 스프레드(05/15)				전주대비(05/08)				전월대비(04/14)			
	1Y	3Y	5Y	10Y	1Y	3Y	5Y	10Y	1Y	3Y	5Y	10Y
만기												
AA+	55.5	50.2	39.5	138.2	4.0	-2.5	-0.5	0.0	3.0	-9.5	-1.0	0.0
AA0	57.3	58.7	56.6	156.2	4.0	-2.0	-1.0	0.0	3.0	-9.3	-1.5	0.0
AA-	64.6	67.1	65.7	176.9	4.0	-3.0	-1.0	0.0	3.0	-9.5	-2.0	0.0
A+	98.7	147.0	181.1	245.6	4.0	-2.0	-1.0	0.0	3.0	-7.3	-2.0	0.0
A0	166.6	223.0	244.6	290.0	4.0	-3.0	-0.5	0.0	3.0	-7.3	-2.0	0.0
A-	222.3	289.3	310.5	354.3	4.0	-2.0	-0.5	0.0	3.0	-7.3	-1.5	0.0

II. 발행시장 동향

은행채 발행액은 3조 3,200억원으로 전 주 대비 3,900억원 증가했다. 은행채 발행 시장은 특은채 중심의 발행 강세를 지속했다. 주 초반 중소기업은행의 할인채가 언더 9.0bp로 발행되며 강세를 이끌었다. 주 중에도 한국수출입은행의 할인채가 언더 10.0bp로 발행하며 강세의 흐름을 이어갔으나, 일부 시중은행의 약세 발행과 함께 마감했다.

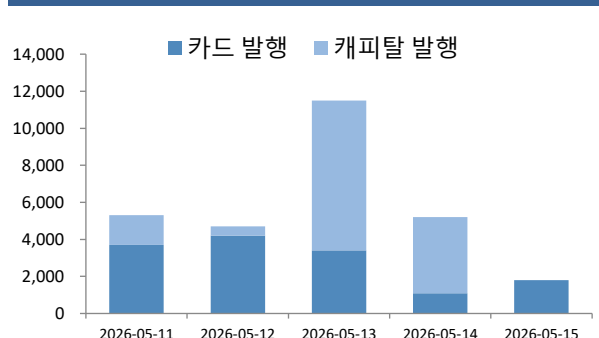
기타금융채 발행액은 2조 8,500억원으로 전 주 대비 1조 8,150억원 증소했다. 기타금융채 발행시장은 전주에 이어 강세를 지속했다. 기타금융채 AA- 이상의 카드채 및 캐피탈채에서 강세 발행을 이어갔으나, 롯데카드(AA-)는 오버 20bp 수준의 발행이 이루어졌다.

그림5. 주간 은행채 발행추이 (단위: %)



자료: KIS자산평가

그림6. 주간 여전채 발행추이 (단위: %)



자료: KIS자산평가

표3. 주간 은행채 발행 현황

(단위: %, 억원)

등급	종목명	발행금리	발행스프레드	발행일	만기일	발행액
AAA	기업은행(신)2605이2A-11	3.600	민평 -0bp	2026-05-11	2028-05-11	1,300
AAA	기업은행(신)2605할1A-11	3.050	민평 -9bp	2026-05-11	2027-05-11	1,500
AAA	산금26신이0200-0511-2	3.600	민평 -0bp	2026-05-11	2028-05-11	4,700
AAA	한국수출입금융2605라-이표-1.5	3.430	민평 -0bp	2026-05-11	2027-11-11	2,200
AAA	기업은행(신)2605이1.5A-12	3.460	민평 +1bp	2026-05-12	2027-11-12	1,700
AAA	기업은행(신)2605이1.5A-13	3.470	민평 -1bp	2026-05-13	2027-11-13	2,000
AAA	기업은행(신)2605할1A-13	3.080	민평 -10bp	2026-05-13	2027-05-13	2,200
AAA	산금26신이0106-0513-1	3.470	민평 -1bp	2026-05-13	2027-11-13	3,300
AAA	한국수출입금융2605마-할인-214	2.790	민평 -10bp	2026-05-13	2026-12-13	2,100
AAA	국민은행4605이표일(03)1.5-14	3.540	민평 -0bp	2026-05-14	2027-11-14	2,000
AAA	기업은행(신)2605이1.5A-14	3.460	민평	2026-05-14	2027-11-14	6,200
AAA	부산은행2026-05이1.5A-14	3.570	민평 +2bp	2026-05-14	2027-11-14	1,600
AAA	한국수출입금융2605바-이표-123	2.730	민평 -4bp	2026-05-14	2026-09-14	2,400

자료: KIS자산평가

표4. 주간 여전채 발행 현황

(단위: %, 억원)

등급	종목명	발행금리	발행스프레드	발행일	만기일	발행액
AA+	삼성카드2866(녹)	3.341	민평 -3bp	2026-05-11	2027-05-11	500
AA+	삼성카드2867(녹)	4.075	민평 -1bp	2026-05-11	2029-11-09	500
AA+	삼성카드2868(녹)	4.087	민평 -1bp	2026-05-11	2030-05-10	200
AA+	삼성카드2869(녹)	4.118	민평	2026-05-11	2031-05-09	300
AA+	케이비국민카드448-2	3.920	민평 -3bp	2026-05-11	2028-05-11	200
AA+	케이비국민카드448-3	4.069	민평 -1bp	2026-05-11	2029-08-09	100
AA+	케이비국민카드448-4	4.069	민평 -1bp	2026-05-11	2029-08-10	1,300
AA+	케이비국민카드448-5	4.075	민평 -1bp	2026-05-11	2029-11-09	500
AA+	케이비국민카드448-6	4.087	민평 -1bp	2026-05-11	2030-05-10	100
AA-	엔에이치농협캐피탈264-1	3.992	민평 -1bp	2026-05-11	2028-06-09	500
AA-	엔에이치농협캐피탈264-2	3.994	민평 -1bp	2026-05-11	2028-07-11	500
AA-	엔에이치농협캐피탈264-3	4.150	민평 -1bp	2026-05-11	2029-05-11	600
AA0	우리카드282-1	3.933	민평 -3bp	2026-05-12	2028-05-11	200
AA0	우리카드282-2	3.933	민평 -3bp	2026-05-12	2028-05-12	1,900
AA0	우리카드282-3	3.956	민평 -2bp	2026-05-12	2028-11-10	100
AA0	하나카드301-1	3.934	민평 -3bp	2026-05-12	2028-05-11	800
AA0	하나카드301-2	3.934	민평 -3bp	2026-05-12	2028-05-12	200
AA0	하나카드301-3	4.089	민평 -3bp	2026-05-12	2029-05-10	500
AA0	하나카드301-4	4.089	민평 -3bp	2026-05-12	2029-05-11	500
A0	한국캐피탈565-1	4.573	민평 -35bp	2026-05-12	2028-03-10	300
A0	한국캐피탈565-2	4.628	민평 -45bp	2026-05-12	2028-05-12	200
AA-	롯데카드584-1	4.274	민평 +15bp	2026-05-13	2028-01-13	300
AA-	롯데카드584-2	4.464	민평 +20bp	2026-05-13	2028-01-13	600
AA-	롯데카드584-3	4.464	민평 +20bp	2026-05-13	2028-04-27	600
AA-	롯데카드584-4	4.511	민평 +20bp	2026-05-13	2028-05-10	600
AA-	롯데카드584-6	4.511	민평 +20bp	2026-05-13	2028-05-12	1,300
AA-	산은캐피탈787-1	3.983	민평 -2bp	2026-05-13	2028-05-12	600
AA-	산은캐피탈787-2	3.988	민평 -2bp	2026-05-13	2028-06-13	700
AA-	산은캐피탈787-3	4.168	민평 -2bp	2026-05-13	2029-05-10	200
AA-	산은캐피탈787-4	4.168	민평 -2bp	2026-05-13	2029-05-11	1,000

AA-	산은캐피탈787-5	4.201	민평 -1bp	2026-05-13	2029-11-13	400
AA-	아이비케이캐피탈352-1	3.971	민평 -3bp	2026-05-13	2028-07-13	300
AA-	아이비케이캐피탈352-3	3.983	민평 -3bp	2026-05-13	2028-11-13	300
AA-	아이비케이캐피탈352-4	4.127	민평 -3bp	2026-05-13	2029-05-11	600
AA-	하나캐피탈480-1	3.782	민평 -3bp	2026-05-13	2028-01-13	300
AA-	하나캐피탈480-2	3.827	민평 -3bp	2026-05-13	2028-02-11	400
AA-	하나캐피탈480-3	3.964	민평 -3bp	2026-05-13	2028-05-11	100
AA-	하나캐피탈480-4	3.964	민평 -3bp	2026-05-13	2028-05-12	900
AA-	하나캐피탈480-5	4.144	민평 -3bp	2026-05-13	2029-05-10	200
AA-	하나캐피탈480-6	4.144	민평 -3bp	2026-05-13	2029-05-11	800
AA-	하나캐피탈480-7	4.166	민평 -3bp	2026-05-13	2029-11-13	300
A+	롯데캐피탈497-1	4.586	민평	2026-05-13	2028-05-11	100
A+	롯데캐피탈497-2	4.586	민평	2026-05-13	2028-05-12	500
A+	롯데캐피탈497-3	4.904	민평	2026-05-13	2029-05-11	400
AA+	비씨카드190-1	3.381	민평 -3bp	2026-05-14	2027-05-14	500
AA+	비씨카드190-2	4.020	민평 -3bp	2026-05-14	2028-05-12	600
AA-	아이엠캐피탈150-1	4.117	민평 -7bp	2026-05-14	2028-07-13	100
AA-	아이엠캐피탈150-2	4.117	민평 -7bp	2026-05-14	2028-07-14	700
AA-	아이엠캐피탈150-3	4.127	민평 -7bp	2026-05-14	2028-08-11	100
AA-	아이엠캐피탈150-4	4.127	민평 -7bp	2026-05-14	2028-08-14	100
AA-	우리금융캐피탈546-1(녹)	3.814	민평 -2bp	2026-05-14	2027-12-14	200
AA-	우리금융캐피탈546-2	4.078	민평 -2bp	2026-05-14	2028-11-14	800
AA-	케이비캐피탈583-1	4.044	민평 -3bp	2026-05-14	2028-05-12	500
AA-	케이비캐피탈583-2	4.044	민평 -3bp	2026-05-14	2028-05-15	100
AA-	케이비캐피탈583-3	4.229	민평 -3bp	2026-05-14	2029-05-14	500
A+	메리츠캐피탈298-1	4.461	민평	2026-05-14	2028-02-14	300
A+	메리츠캐피탈298-2	4.772	민평	2026-05-14	2028-08-14	300
A+	메리츠캐피탈298-3	4.858	민평	2026-05-14	2028-11-14	400
AA+	삼성카드2870	3.413	민평 -3bp	2026-05-15	2027-06-15	500
AA+	삼성카드2871	4.162	민평 -2bp	2026-05-15	2029-12-14	1,100
AA+	삼성카드2872	4.162	민평 -2bp	2026-05-15	2029-12-13	200

자료: KIS자산평가

III. 유통시장 동향

은행채 유통시장은 지속된 캐리수요에 따라 주 초반 강세를 보였으나, 국고채 약세에 따라 단기물 약세,

중장기물 강보합세로 전환되었다. 약화된 유통장세를 보이며 마감했다.

기타금융채 유통시장 또한 캐리수요로 주 초반 강세를 보였으나, 불확실성 확대에 의한 금리 상승세에 따

라 단약장강 장세를 보였다.

그림7. 금융채 유통량 추이

(단위: 억원)

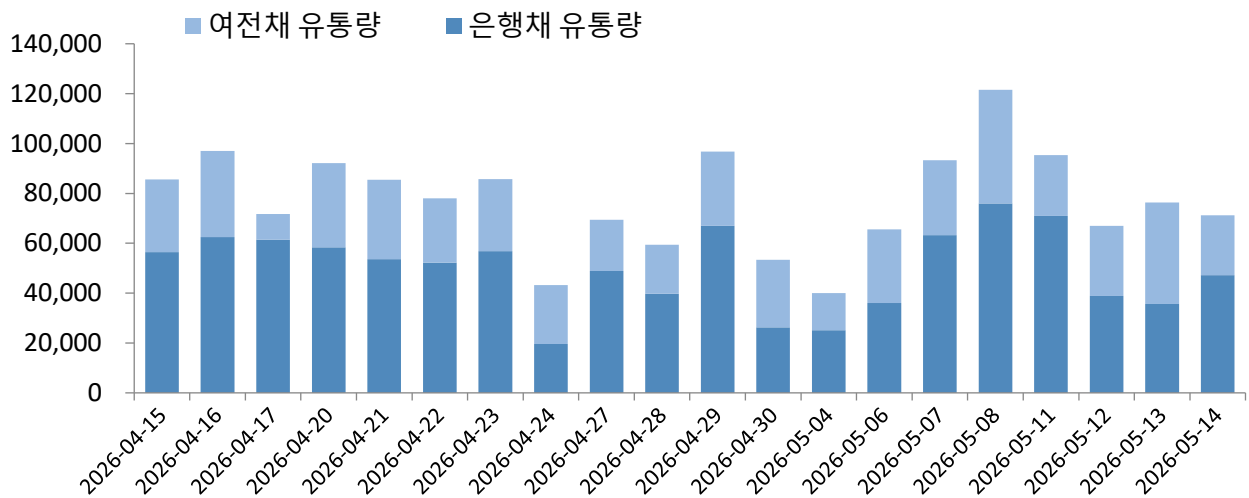


표5. 신용등급 변동

발행사	변동일	변경전	OUTLOOK	변경후	OUTLOOK	변동
	내역 없음					

자료: 한국신용평가, KIS자산평가

회사채 : 시장 불확실성 확대, 급등하는 금리

평가담당자

박지영 대리 02) 3215-1471

KEY POINT

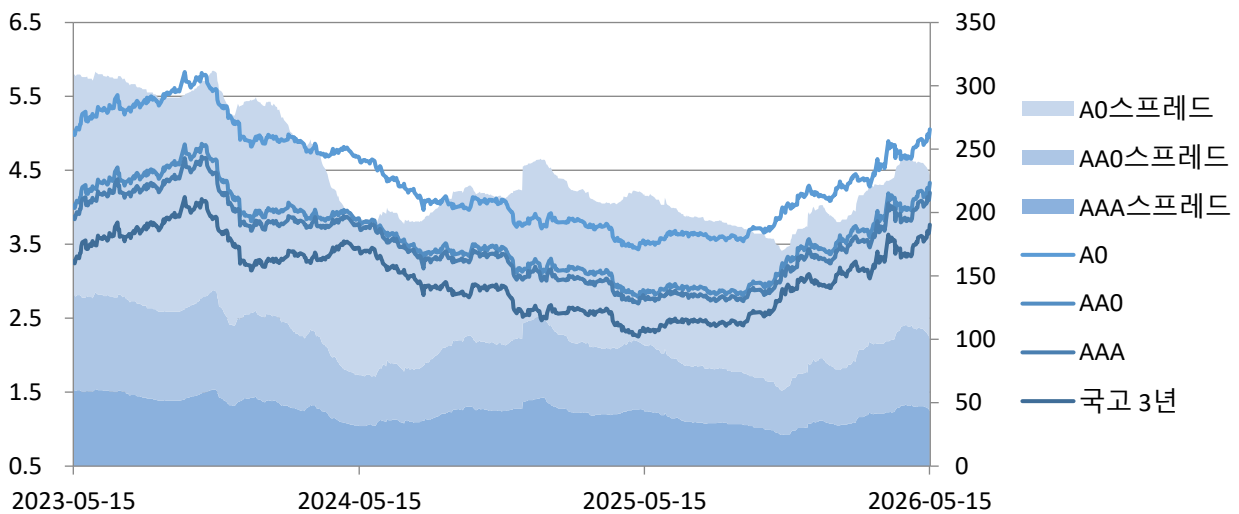
- 글로벌 시장 불확실성 확대
- 회사채 커브 중장기물 급등으로 스티프닝

I. 회사채 시장동향

당사 기준 회사채 3년 만기 AAA등급의 국고 대비 크레딧 스프레드는 전 주 대비 3.5bp 하락한 43.4bp를 나타냈고, AA0등급은 전 주 대비 3bp 하락한 56.9bp, A0등급은 전 주 대비 2bp 하락한 129bp를 기록하였다. 금주 국고채 시장은 중동 전쟁 장기화 우려속 외국인들의 매도 압력으로 급등하며 마감했다. 이러한 국고채 시장 흐름에 연동된 회사채 금리 또한 중장기물을 중심으로 급등했으며, 장기물은 30bp가량 상승했다. 금주 회사채 스프레드는 만기구간별로 상이한 흐름이 나타났는데, 단기물을 중심으로 확대, 중장기물을 중심으로 강보합세가 나타났다.

그림1. 회사채 금리추이

(단위 : 억 원)



자료 : KIS자산평가

표1. 크레딧 스프레드 및 변동폭

(단위: bp)

등급	금주 스프레드(05/15)				전주대비(05/08)				전월대비(04/17)			
	1Y	3Y	5Y	10Y	1Y	3Y	5Y	10Y	1Y	3Y	5Y	10Y
AAA	47.3	43.4	33.2	51.6	1.0	-3.5	-2.0	0.0	3.0	-4.2	-3.6	0.0
AA+	57.1	53.4	42.8	80.9	3.0	-3.0	-0.5	0.0	5.5	-5.7	-2.2	0.0
AA0	59.7	56.9	49.6	114.8	3.0	-3.0	-0.5	0.0	5.5	-5.7	-2.2	0.0
AA-	63.5	61.3	59.7	151.4	3.0	-3.0	-0.5	0.0	5.5	-5.7	-2.2	0.0
A+	78.6	102.9	128.4	209.6	1.5	-2.0	-0.5	0.0	6.0	-3.2	-1.5	0.0
A0	93.9	129.0	173.2	255.6	1.5	-2.0	-0.5	0.0	6.0	-3.2	-1.5	0.0
A-	121.0	174.0	233.2	306.9	1.5	-2.0	-0.5	0.0	6.0	-3.2	-1.5	0.0

자료 : KIS자산평가

II. 발행시장 동향

이번 주 회사채 발행금액은 8,850억원 이었으며 만기금액은 7,700억원으로 1,150억원 순발행을 기록했다. 금주 발행시장은 전 주 대비 한산한 흐름을 나타냈다. 최근 불확실성이 확대된 글로벌 장세에 다소 정적인 시장 흐름이 이어졌으나, 금주에 AA급 우량 기업들의 수요예측이 진행될 예정이며 실적 개선이 뚜렷하거나 신용 안정성이 높은 발행사 위주로 수요가 집중될 가능성이 크다.

표2. 회사채 발행현황

(단위: %, bp, 년, 억원)

신용등급	종목명	발행일	표면이율	발행스프레드	발행만기	발행액
A0	우리금융에프앤아이6-1	2026-05-11	3.965	개별민평 -11bp	1.5	470
A0	우리금융에프앤아이6-2	2026-05-11	4.161	개별민평 -21bp	2	830
A0	우리금융에프앤아이6-3	2026-05-11	4.43	개별민평 -23bp	3	550
AAA	농협금융지주56-1	2026-05-12	3.57	개별민평 -2bp	1.5	1,100
AAA	농협금융지주56-2	2026-05-12	3.804	개별민평 -3bp	2	1,300
AAA	농협금융지주56-3	2026-05-12	3.936	개별민평 -3bp	3	600
AAA	우리금융지주26	2026-05-12	3.251	개별민평 -2bp	1	1,000
AA0	미래에셋증권84	2026-05-12	4.08	개별민평 -3bp	3	3,000

주) 무보증 공모 일반 회사채, ELS 제외

자료: KIS자산평가, 예탁결제원

표3. 회사채 만기현황

(단위: %, 년, 억원)

신용등급	종목명	발행일	표면이율	만기	상환액	발행잔액
A+	녹십자43-2	2021-05-11	2.304	5	800	3,660
AA+	JB금융지주28	2025-05-13	2.755	1	500	10,400
AA+	에스케이하이닉스220-3	2019-05-09	2.166	7	1200	34,100
AA0	메리츠증권2305-1	2023-05-12	4.46	3	900	42,600
AAA	KB금융지주15-3	2016-05-12	2.012	10	2000	47,950
AAA	한국남부발전73-1	2024-05-09	3.623	2	1000	42,500
AAA	농협금융지주40-1	2023-05-12	3.893	3	1300	51,300

주) 무보증 공모 일반 회사채, ELS 제외

자료: KIS자산평가, 예탁결제원

표4. 차주 회사채 발행계획

(단위: %, bp, 년, 억원)

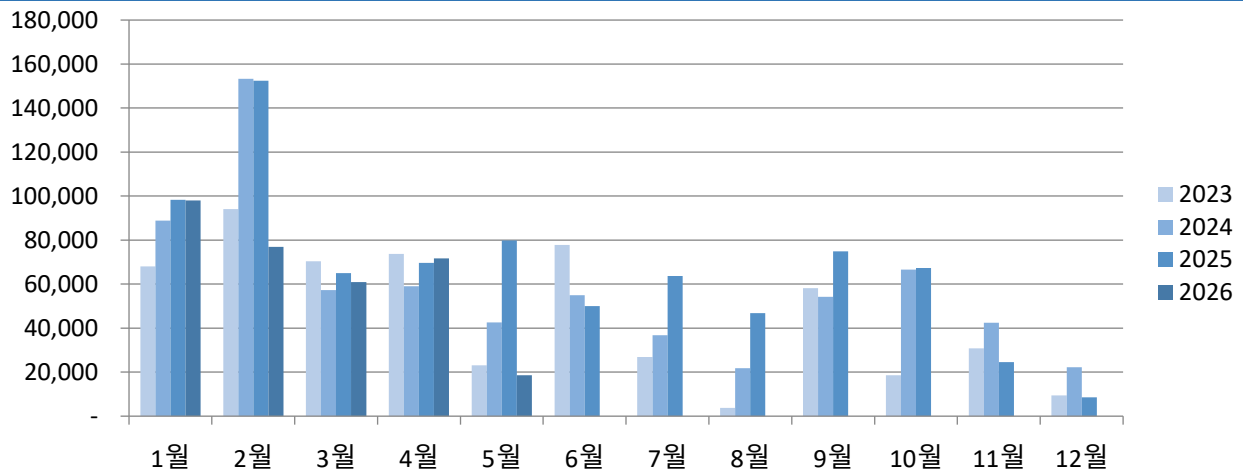
신용등급	종목명	발행일	발행 스프레드 / 표면이율	만기	발행액
-	-	-	-	-	-

주) 무보증 공모 일반 회사채, ELS 제외

자료: KIS자산평가, DART

그림2. 회사채 발행액 추이

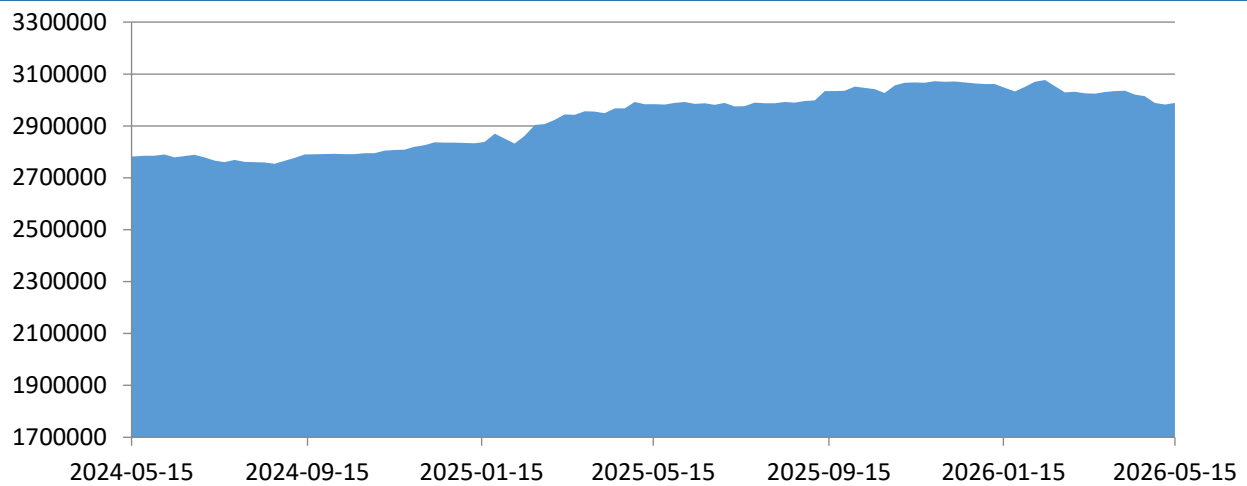
(단위 : 억 원)



자료 : KIS자산평가

그림3. 회사채 발행잔액 추이

(단위 : 억 원)



자료 : KIS자산평가

III. 유통시장 동향

등급별 유통량은 AAA 등급은 전주 대비 1.03%p 증가한 31.54%를 차지했고, AA 등급은 전주 대비 6.71%p 감소한 54.59%를 차지했다. A등급은 5.97%p 증가한 12.99%를 차지했다. 잔존 만기 별 유통량은 1년 미만 구간에서는 1.21%p 감소한 36.35%, 1년~3년물은 0.27%p 감소한 46.07%, 3년~5년물은 4.24%p 증가한 14.75%를 차지했으며 5년 이상 구간에서는 2.76%p 감소한 2.84% 를 차지했다.

표5. 회사채 등급별 유통

(단위: 억 원)

구분	2026-04-23	2026-04-30	2026-05-07	2026-05-14
AAA	22,781	20,448	12,816	20,776
AA	42,913	29,261	25,744	35,956
A	8,524	4,198	2,948	8,556
BBB	451	427	463	533
JUNK	62	78	30	47
Total	74,730	54,412	42,001	65,867

자료 : KIS자산평가

표6. 회사채 잔존별 유통

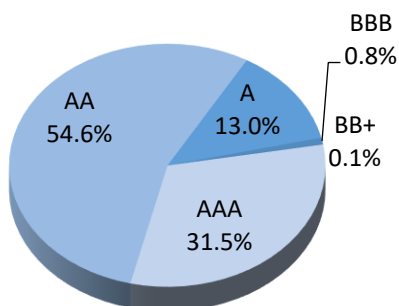
(단위: 억 원)

구분	2026-04-23	2026-04-30	2026-05-07	2026-05-14
~1y	24,778	10,991	15,802	23,977
1y~3y	43,814	34,234	19,497	30,390
3y~5y	5,241	7,048	4,423	9,729
5y~	896	2,167	2,355	1,871
Total	74,730	54,441	42,077	65,967

자료 : KIS자산평가

그림4. 회사채 등급별 유통

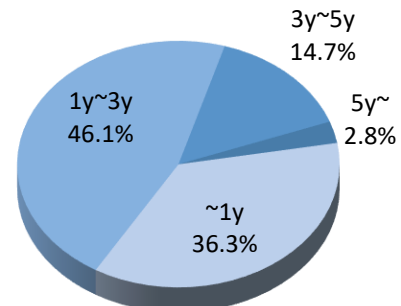
(단위 : %)



자료: KIS자산평가

그림5. 회사채 잔존만기별 유통

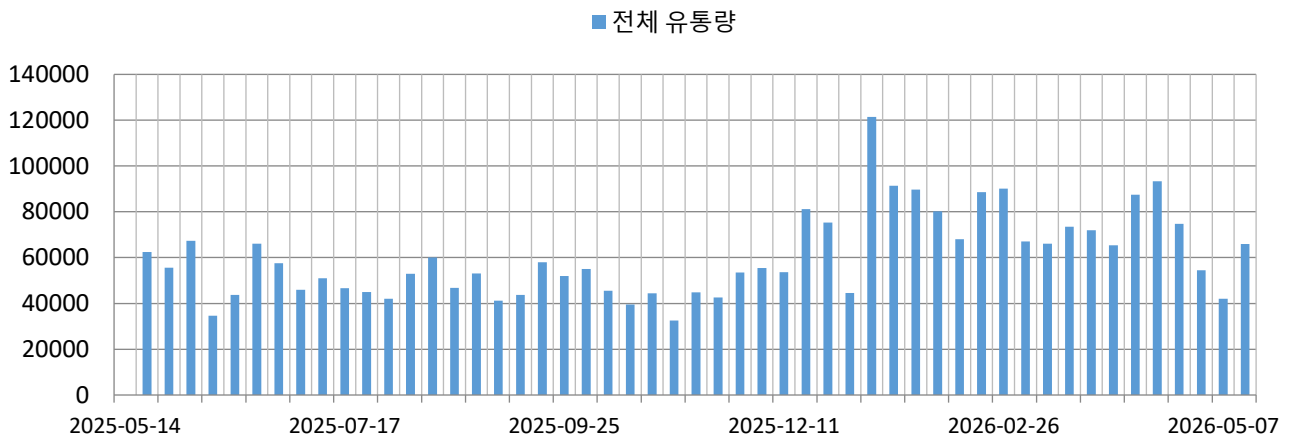
(단위 : %)



자료: KIS자산평가

그림6. 회사채 유통량 추이

(단위 : 억 원)



자료 : KIS자산평가

표.7 신용등급 변동

발행사	변동일	변경전	OUTLOOK	변경후	OUTLOOK	변동
푸본현대생명보험(후)	2026-05-11	A0		A-		하향

자료 : 한국신용평가, KIS자산평가

ABS/MBS : 발행시장 활발

평가담당자

한기원 차장 02) 3215-1435
 이하임 대리 02) 3215-1454

KEY POINT

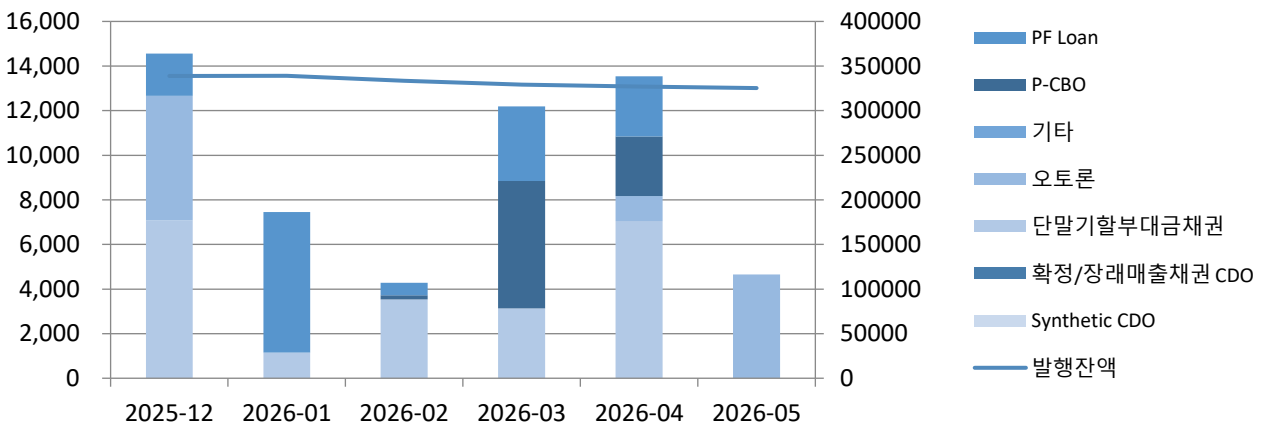
- ABS 엘원비엘티제구차, 카드오토제팔차 발행
- MBS 2026-9 발행

I. 발행 시장 동향

이번 주 유동화 시장에서는 대출채권을 기초자산으로 하는 엘원비엘티제구차, 오토론을 기초자산으로 하는 카드오토제팔차가 발행되었다. MBS 발행시장에서는 2026-9회차가 발행되었다.

그림1. 월간 기초자산 별 ABS 발행금액 추이

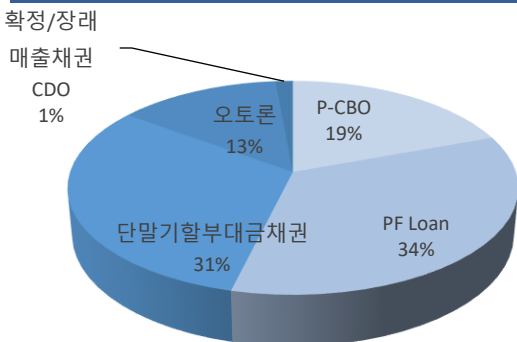
(단위:억 원, 기간 : 2025-12-01 ~ 2026-05-15)



자료: KIS자산평가

그림2. 연간 발행비중

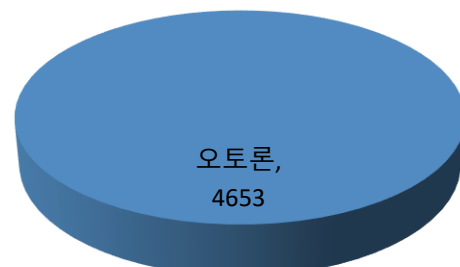
(단위 : %, 기간 : 2025-07~2026-05)



자료: KIS자산평가

그림3. 5월 발행비중

(단위 : %, 기간 : 2026-05)



자료: KIS자산평가

표1. 주간 ABS 발행 현황

(단위 : 억원, %, 기간 : 2026-05-11~2026-05-15)

기초자산	SPC	신용등급	발행일	만기	발행금액	발행금리	옵션
오토론	카드오토제팔차유1-1	AAA	2026-05-13	1.45M	145	3.033	-
	카드오토제팔차유1-2	AAA	2026-05-13	2.45M	110	3.033	CALL
	카드오토제팔차유1-3	AAA	2026-05-13	3.45M	110	3.033	CALL
	카드오토제팔차유1-4	AAA	2026-05-13	4.45M	100	3.057	CALL
	카드오토제팔차유1-5	AAA	2026-05-13	5.45M	100	3.082	CALL
	카드오토제팔차유1-6	AAA	2026-05-13	6.45M	100	3.107	CALL
	카드오토제팔차유1-7	AAA	2026-05-13	7.45M	100	3.172	CALL
	카드오토제팔차유1-8	AAA	2026-05-13	8.45M	100	3.227	CALL
	카드오토제팔차유1-9	AAA	2026-05-13	9.45M	90	3.282	CALL
	카드오토제팔차유1-10	AAA	2026-05-13	10.45M	90	3.359	CALL
	카드오토제팔차유1-11	AAA	2026-05-13	11.45M	90	3.437	CALL
	카드오토제팔차유1-12	AAA	2026-05-13	1Y0M	90	3.515	CALL
	카드오토제팔차유1-13	AAA	2026-05-13	1Y1M	90	3.571	CALL
	카드오토제팔차유1-14	AAA	2026-05-13	1Y2M	90	3.628	CALL
	카드오토제팔차유1-15	AAA	2026-05-13	1Y3M	90	3.685	CALL
	카드오토제팔차유1-16	AAA	2026-05-13	1Y4M	90	3.741	CALL
	카드오토제팔차유1-17	AAA	2026-05-13	1Y5M	90	3.798	CALL
	카드오토제팔차유1-18	AAA	2026-05-13	1Y6M	90	3.855	CALL
	카드오토제팔차유1-19	AAA	2026-05-13	1Y7M	90	3.905	CALL
	카드오토제팔차유1-20	AAA	2026-05-13	1Y8M	90	3.955	CALL
	카드오토제팔차유1-21	AAA	2026-05-13	1Y9M	90	4.005	CALL
	카드오토제팔차유1-22	AAA	2026-05-13	1Y10M	90	4.055	CALL
	카드오토제팔차유1-23	AAA	2026-05-13	1Y11M	90	4.105	CALL
	카드오토제팔차유1-24	AAA	2026-05-13	2Y0M	90	4.156	CALL
	카드오토제팔차유1-25	AAA	2026-05-13	2Y2M	170	4.170	CALL
	카드오토제팔차유1-26	AAA	2026-05-13	2Y4M	160	4.184	CALL
	카드오토제팔차유1-27	AAA	2026-05-13	2Y6M	160	4.198	CALL
	카드오토제팔차유1-28	AAA	2026-05-13	2Y9M	220	4.252	CALL
	카드오토제팔차유1-29	AAA	2026-05-13	3Y0M	220	4.317	CALL
	카드오토제팔차유1-30	AAA	2026-05-13	3Y3M	210	4.325	CALL
	카드오토제팔차유1-31	AAA	2026-05-13	3Y6M	200	4.334	CALL
	카드오토제팔차유1-32	AAA	2026-05-13	3Y9M	180	4.342	CALL
	카드오토제팔차유1-33	AAA	2026-05-13	4Y0M	160	4.351	CALL
	카드오토제팔차유1-34	AAA	2026-05-13	4Y3M	90	4.365	CALL
	카드오토제팔차유1-35	AAA	2026-05-13	4Y6M	70	4.380	CALL
	카드오토제팔차유1-36	AAA	2026-05-13	4Y8M	50	4.390	CALL
	카드오토제팔차유1-37	AAA	2026-05-13	4Y8M	130	4.440	CALL
	카드오토제팔차유1-38	AAA	2026-05-13	4Y8M	95	4.440	CALL
	카드오토제팔차유1-39	BBB0	2026-05-13	4Y8M	233	4.000	CALL
대출채권(CLO)	엘원비엘티제구차1-1	AAA	2026-05-13	2.48M	40	3.190	-
	엘원비엘티제구차1-2	AAA	2026-05-13	5.48M	50	3.270	-
	엘원비엘티제구차1-3	AAA	2026-05-13	8.48M	50	3.430	-
	엘원비엘티제구차1-4	AAA	2026-05-13	11.48M	1872	3.640	-

자료 : DART전자공시시스템

표2. 최근 MBS 발행 및 전회차 발행 비교현황

(단위 : 억 원, %)

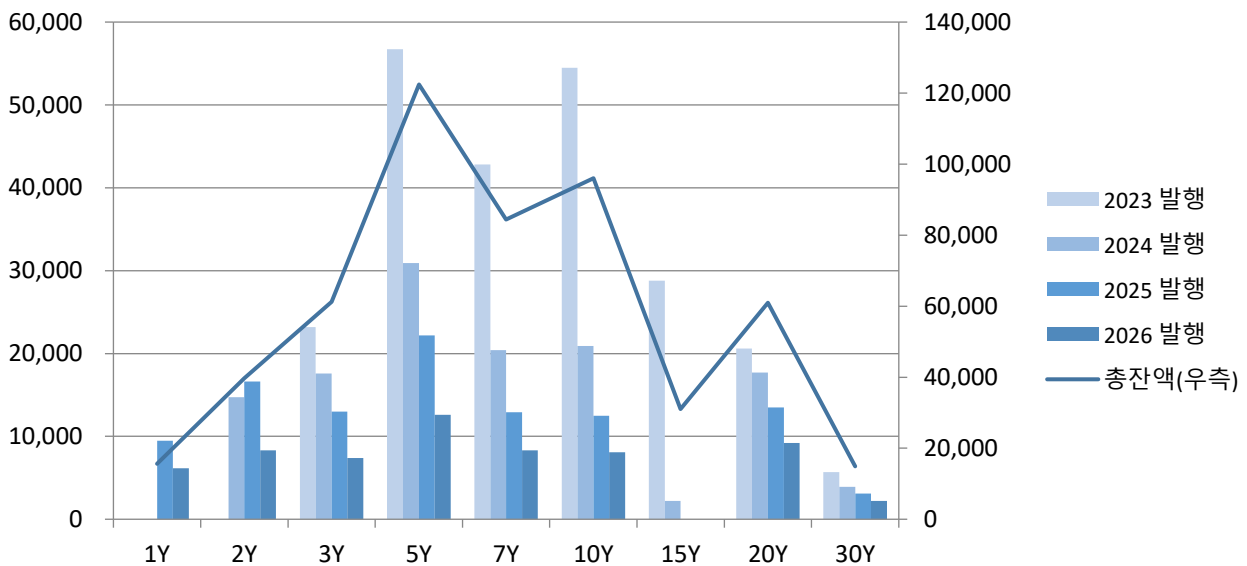
만기	MBS 2026-9(2026-05-12)			MBS 2026-8(2026-04-24)			MBS 2026-7(2026-04-17)		
	발행금액	발행금리	스프레드	발행금액	발행금리	스프레드	발행금액	발행금리	스프레드
1년	818	3.203	+19	571	3.068	+14	581	3.100	+18
2년	1,200	3.628	+17	700	3.390	+17	400	3.415	+20
3년	1,100	3.753	+19	600	3.548	+20	400	3.549	+20
5년	1,700	3.976	+23	1,000	3.776	+22	1,700	3.768	+24
7년	1,200	4.252	+42	800	4.032	+42	-	-	-
10년	1,200	4.624	+72	700	4.359	+68	-	-	-
20년	1,400	4.749	+84	1,000	4.458	+82	-	-	-
30년	300	4.674	+84	200	4.397	+84	-	-	-

주) 빨간색 표시 : 미매각대상

자료 : 한국주택금융공사

그림4. MBS 만기별 발행잔액 추이

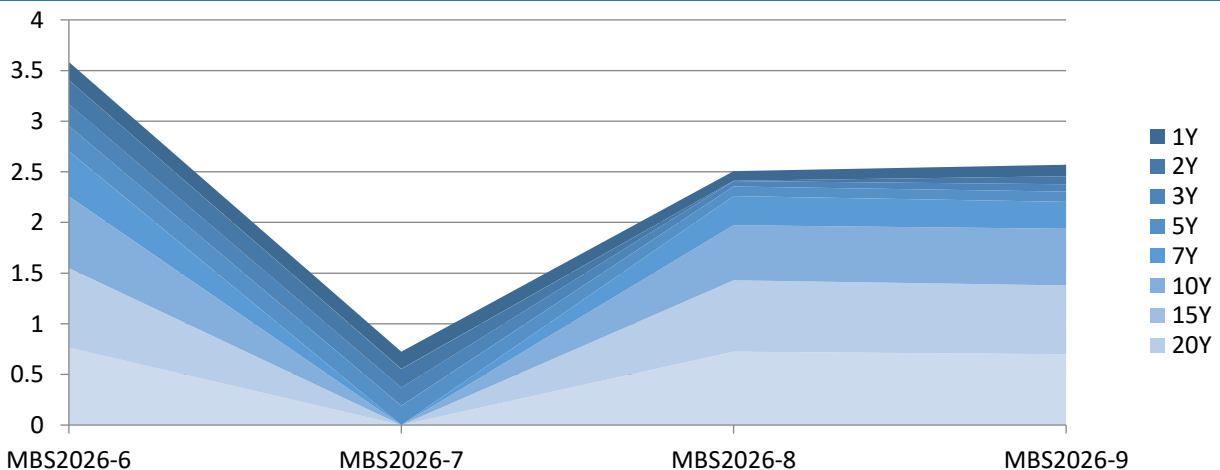
(단위: 억 원)



자료 : KIS자산평가

그림5. MBS 만기별 발행 스프레드 추이

(단위: 억 원)



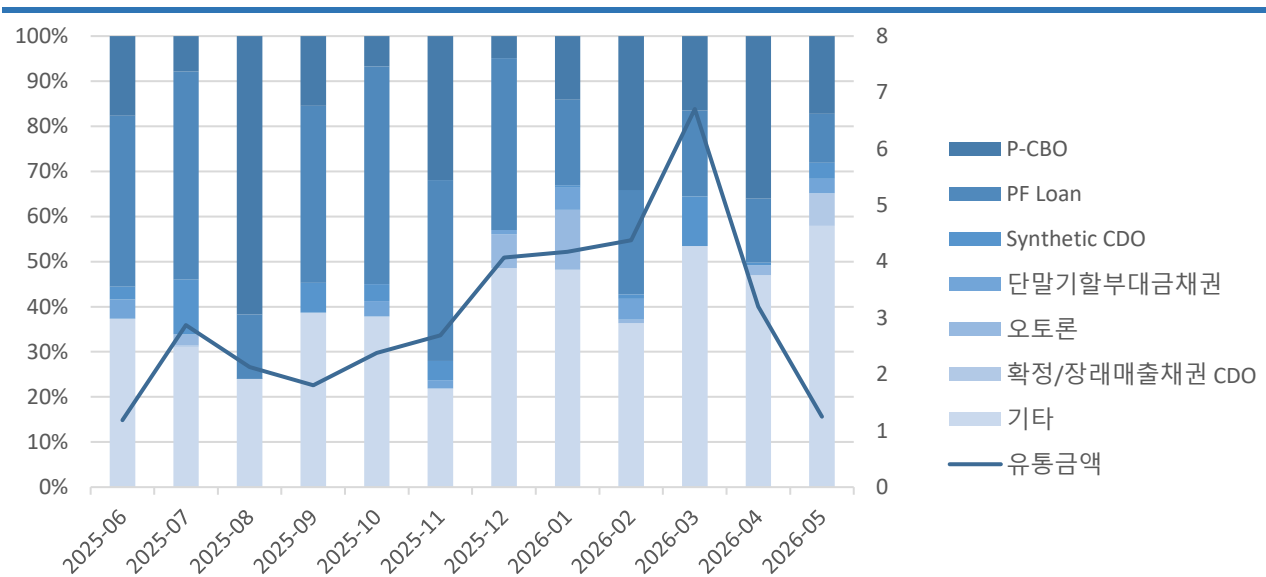
자료 : KIS자산평가

II. 유통시장 동향

5월 유통시장에서는 P-CBO를 기초자산으로 하는 채권이 2,157억원, PF Loan을 기초자산으로 하는 채권이 1,350억원, Synthetic CDO를 기초자산으로 하는 채권이 451억원, 단말기할부대출채권을 기초자산으로 하는 채권이 400억원, 확정/장래매출채권을 기초자산으로 하는 채권이 900억원, 기타 유형을 기초자산으로 하는 채권이 7,247억원 거래되었다.

그림6. 월간 ABS 기초자산 별 유통비율 추이

(단위: 억 원)



자료 : KIS자산평가

표3. 신용등급 변동

SPC명	변경전	변경후	변경	기초자산	변경일
내역 없음	-	-	-	-	-

자료 : KIS자산평가

단기사채 : CD 및 CP 시장 발행 증가

평가담당자

송주영 과장 02) 3215-1457

KEY POINT

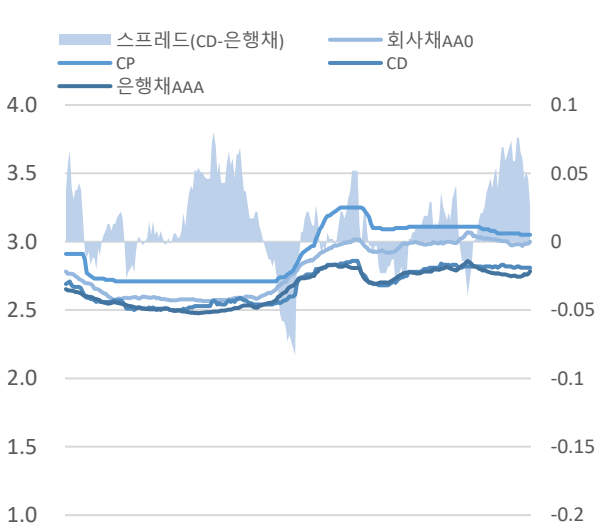
- CD : 발행 증가, CD-은행채 스프레드 축소
- CP/ESTB : CP 발행금액 감소, 단기사채 발행금액 증가

I. 국내 단기채권 시장

CD금리(AAA등급 3개월물 기준)는 전주와 동일한 2.81%으로 마감하였다. CD-은행채(AAA등급 3개월물 기준) 스프레드는 전주 보다 4bp 하락한 2.6bp로 마감하였다. 금주 CD 발행은 국내 은행 10건, 6,250억원을 기록하며 전 주 대비 증가하였다.

CP금리(91일, A1등급 기준)는 전주와 동일한 3.05%로 마감하였다. CP-회사채(AA등급 3개월물 기준) 스프레드는 5bp를 기록했고, CP-CD 스프레드는 전주와 동일한 24bp로 마감했다. 금주 단기사장은 상반된 모습을 보였다. CP 발행금액은 감소한 반면 STB 발행금액은 증가하였다. 금주 단기사장에서 신규로 자금을 조달한 기업은 LG이노텍(A1) 46일 500억원, 갤럭시아머니트리(A3) 92일 50억원, 컴투스홀딩스(A3) 395일 300억원, 코람코라이프인프라리츠(A2-) 61일 1,050억원이다.

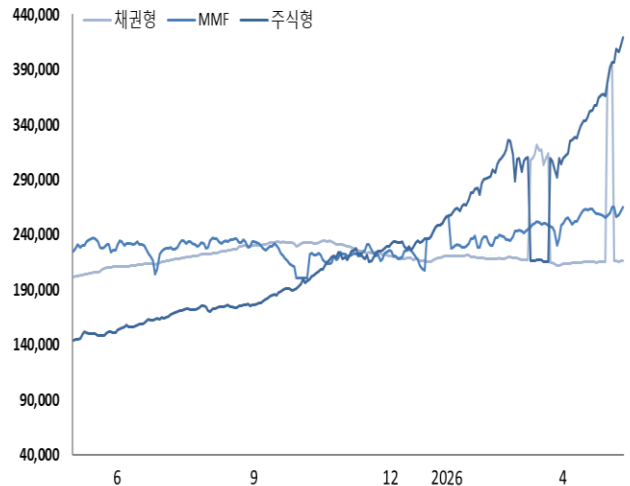
그림1. 91일물 주요 단기금리추이 (단위: %)



기간 : 2025-05-15~현재

자료 : KIS자산평가

그림2. MMF, 채권형, 주식형 펀드잔액추이 (단위: 실억)



기간 : 2025-05-15~2026-05-14

자료 : 금융투자협회

II. CD, CP/ESTB 발행시장 동향

금주 CD 발행은 국내 은행 10건, 6,250억원을 기록하며 전 주 대비 증가하였다. 금주 NH농협은행(AAA)이 365일물을 2.84%, 부산은행(AAA)이 94일물을 2.81%로 발행하였다.

금주 CP 발행액은 113,036억원으로 전주 대비 18,370억원 감소하였다. 단기사채의 발행액은 679,609억원으로 전주 대비 267,437억원 증가하였다. A1 등급 발행액은 CP 94,230억원, ESTB 621,029억원으로 전주 대비 각 37,467억원 증가, 275,136억원 증가했다.

표1. 금주 CD 발행내역

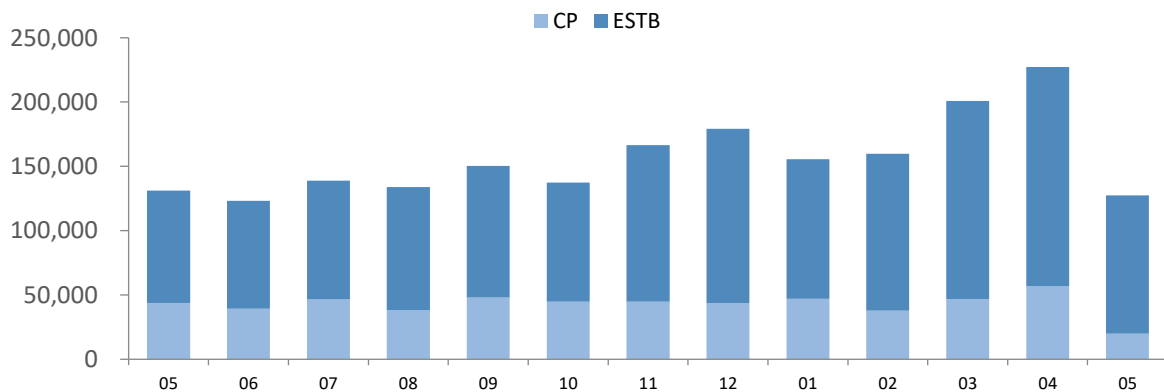
(단위: 억원)

발행일	발행기관	만기일	잔존	발행금리(%)	발행금액
2026-05-11	NH농협은행	2027-05-11	365	2.84	200
2026-05-11	부산은행	2026-08-11	92	2.81	1050
2026-05-12	국민은행	2027-05-12	365	2.83	300
2026-05-12	국민은행	2026-09-11	122	2.81	850
2026-05-13	국민은행	2026-08-13	92	2.81	700
2026-05-13	하나은행	2026-09-11	121	2.81	150
2026-05-14	국민은행	2026-08-13	91	2.81	1050
2026-05-14	아이엠뱅크	2026-08-13	91	2.82	100
2026-05-14	우리은행	2026-08-13	91	2.81	500
2026-05-15	우리은행	2026-08-14	91	2.81	1350

자료 : 예탁결제원

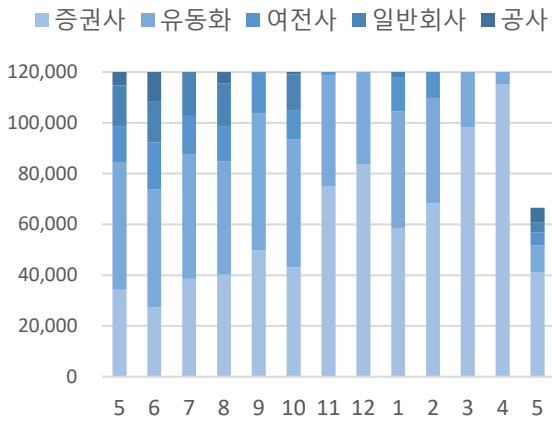
그림3. CP/ESTB 발행금액 추이

(단위: 십억, 기간 : 2025-05-01 ~ 2026-05-15)



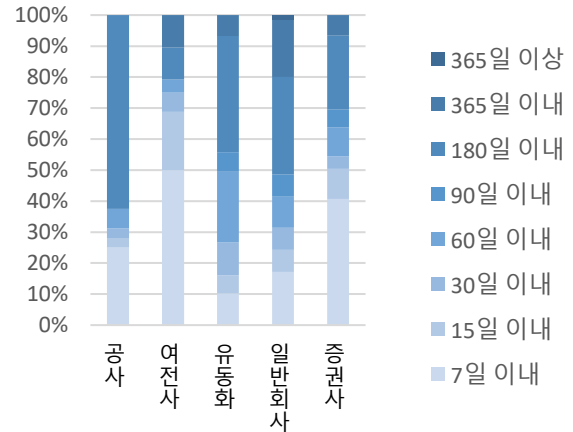
자료 : KIS자산평가

그림4. 섹터별 발행금액 (단위: 십억, 기간 : 2025-05-01~)



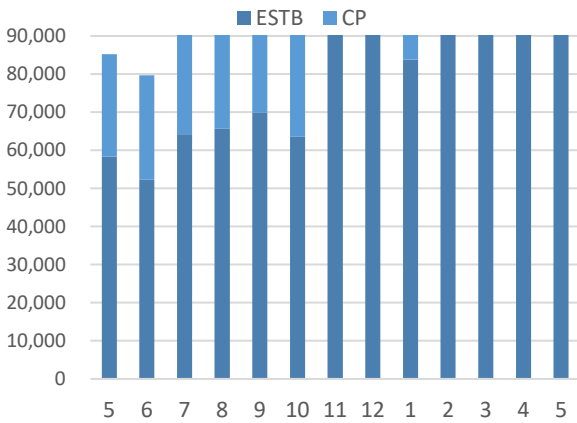
자료 : KIS자산평가

그림5. 금주 발행 섹터별 잔존구간 (단위: 건)



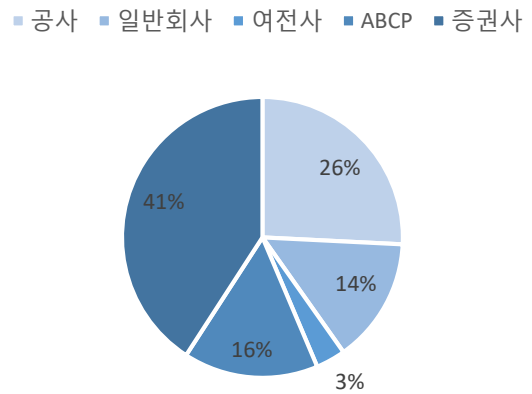
자료 : KIS자산평가

그림6. A1 발행금액 (단위: 십억, 기간 : 2025-05-01~)



자료 : KIS자산평가

그림7. 금주 A1 섹터별 발행금액 비중 (단위: %)

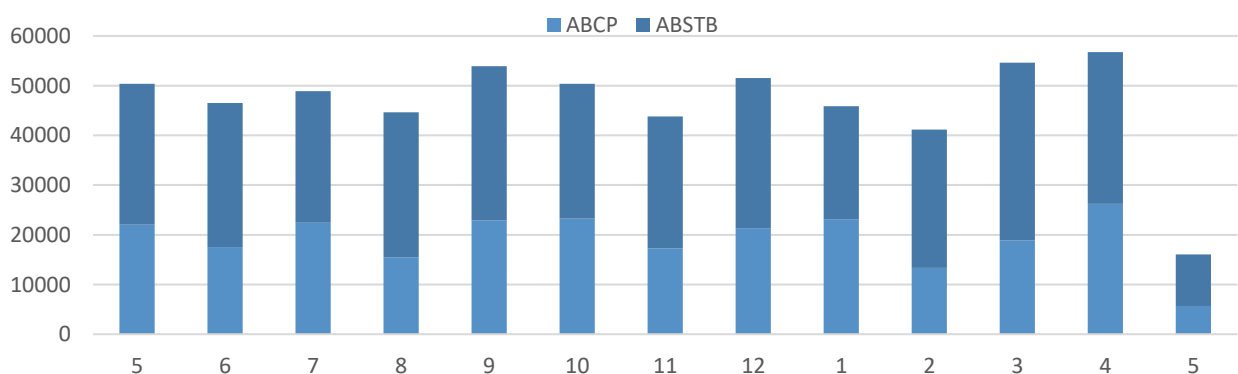


자료 : KIS자산평가

III. ABCP, ABSTB 발행 현황

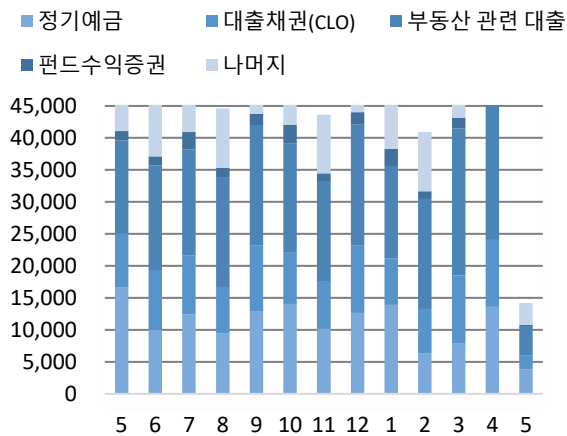
금주 유동화 발행금액은 77,643억원으로 전주 대비 5,222억원 감소하였다. 기초자산은 부동산 관련 대출 가장 많이 발행되었고, 정기에금이 그 뒤를 이었다.

그림8. ABCP/ABSTB 발행금액 추이 (단위: 십억, 기간 : 2025-05-01~)



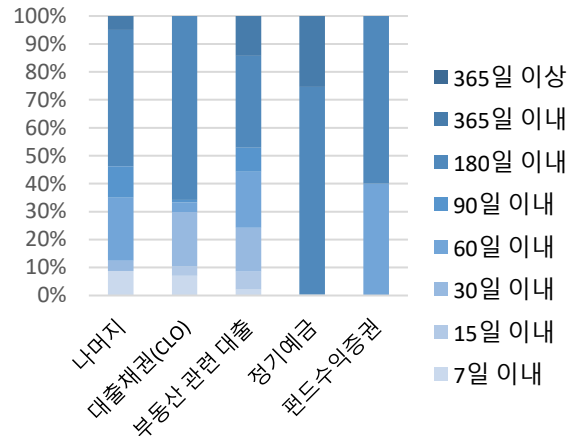
자료 : KIS자산평가

그림9. 기초자산별 발행금액 (단위: 억, 기간:2025-05-01~)



자료: KIS자산평가

그림10. 금주 발행 기초자산별 잔존구간 (단위: 건)

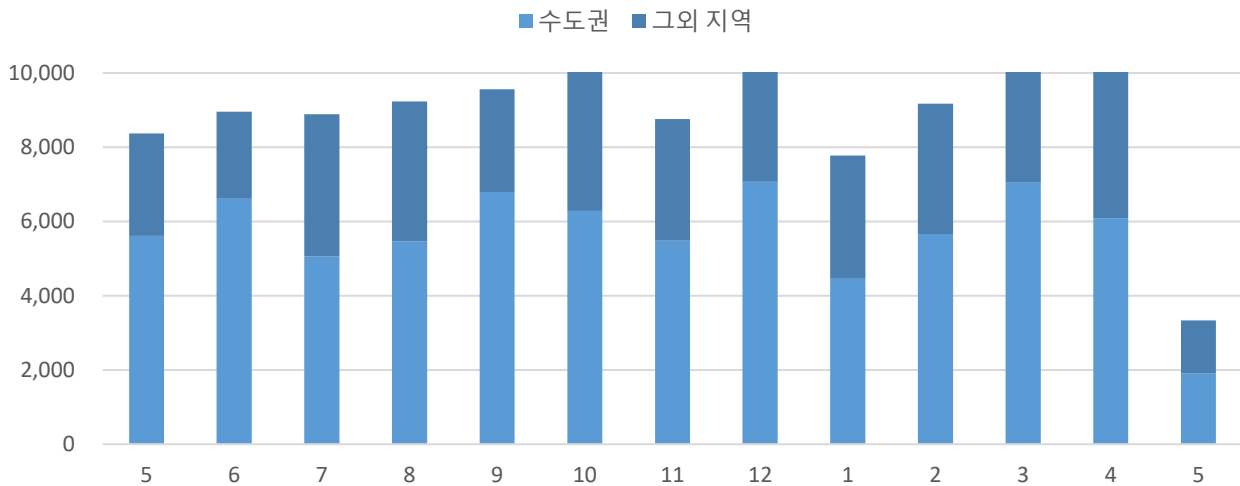


자료: KIS자산평가

금주 정기예금 발행금액은 11,820억 원으로 전주 대비 2,297억원 감소했다. 발행금리는 180일물 기준 2.90% 수준이었다.

금주 부동산 관련 대출 발행금액은 17,058억원으로 전주 대비 943억원 증가했다. 그 중 수도권이 9,831억 원, 그 외 지역이 7,227 억 원을 차지했다. PF물 90일 기준 발행금리는 3.30%로 전 주와 비슷한 금리로 발행하였다.

그림11. 부동산 관련 대출 유동화 발행금액 추이 (단위: 십억, 기간 : 2025-05-01~)



자료 : KIS자산평가

해외채권 : 글로벌 정치 불확실성, 미 30년물 19년 만에 5% 돌파

평가담당자

김유리 연구원 02) 3215-1469

KEY POINT

- 영국 노동당 내분에 길트발 글로벌 채권 약세
- 4월 CPI·PPI 예상 상회 및 중동 협상 교착으로 인플레이션 공포 재점화

I. 해외채권 시장동향

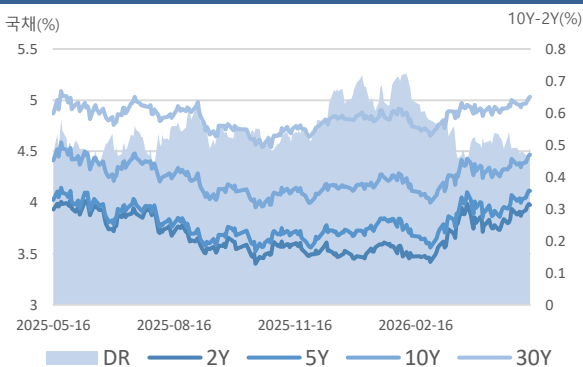
금주 채권시장의 미 국채 수익률은 영국의 정치적 불확실성과 미국의 물가 충격, 그리고 이란발 공급 불안이 맞물리며 전반적인 상승세를 나타냈다. 특히 30년물이 2007년 이후 처음으로 5%를 돌파하였다.

주 초반에는 영국의 정치 불안이 글로벌 채권 시장을 흔들었다. 키어 스타머 총리의 사임 압박이 거세지자 재정 확대를 우려하며 영국 국채를 대거 매도했다. 이 여파로 미 국채 금리도 상승했으며, 특히 3년물 입찰 부진까지 겹치며 단기물 위주의 약세가 나타났다.

주 중반 발표된 미국의 4월 소비자물가와 생산자물가는 시장에 큰 충격을 주었다. 근원 CPI가 예상을 웃돈 데 이어, PPI는 전월 대비 1.4% 폭등하며 4년 만에 최고치를 기록했다. 비록 PCE 산출 항목 중 일부가 안도감을 주며 금리 급등을 다소 억제했으나, 에너지 가격 상승이 물가 전반으로 전이되고 있다는 우려는 가시지 않았다. 이어진 10년물과 30년물 입찰 역시 부진한 수요 속에 높은 수익률에서 결정되며 장기물 금리를 5% 위로 밀어 올렸다.

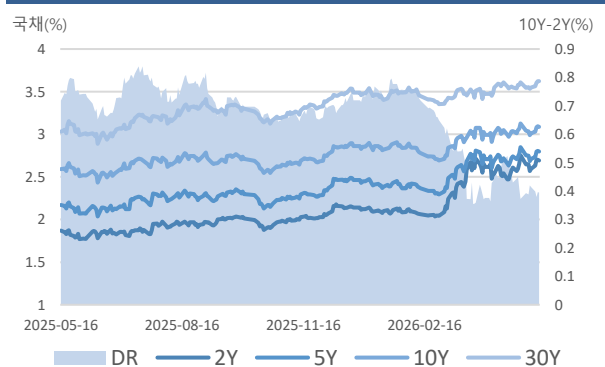
주 후반에는 영국 차기 총리 후보군에 따른 변동성이 이어졌다. 시장 친화적인 웨스 스트리팅 장관의 등판 소식에 잠시 안도했던 시장은, 오후 장 들어 적극 재정을 옹호하는 강성 좌파 앤디 버넌 시장의 출사표 소식에 다시 약세로 돌아섰다. 중국을 방문 중인 트럼프 대통령의 행보를 주시하며 유가가 소폭 반등한 가운데, 2년물 금리는 다시 4.0% 선을 위협했고 10년물과 30년물 금리는 높은 수준에서 한 주를 마감했다.

그림1. 미국국채 수익률 추이 (단위: %, 기간: 25.05.16~26.05.14)



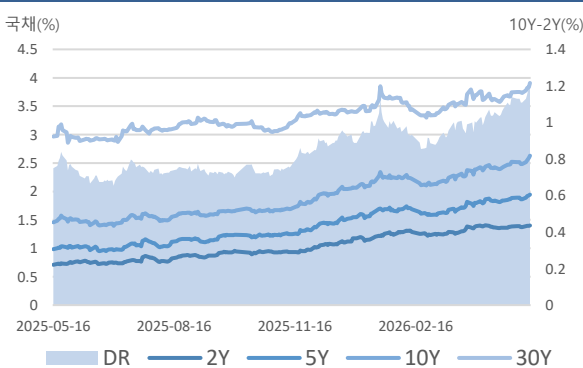
자료 : KIS자산평가, Bloomberg

그림2. 독일국채 수익률 추이 (단위: %, 기간: 25.05.16~26.05.14)



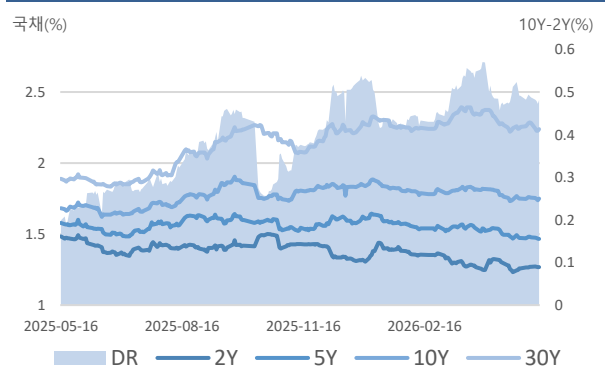
자료 : KIS자산평가, Bloomberg

그림3. 일본국채 수익률 추이 (단위: %, 기간: 25.05.16~26.05.14)



자료 : KIS자산평가, Bloomberg

그림4. 중국국채 수익률 추이 (단위: %, 기간: 25.05.16~26.05.14)



자료 : KIS자산평가, Bloomberg

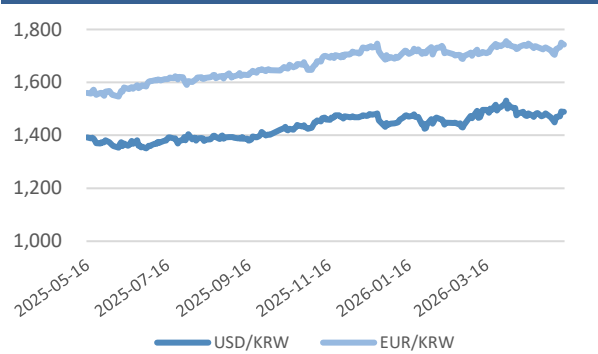
표1. 주간 국공채 금리변동

(단위: %)

금리구분	2026-05-14	2026-05-08	2026-04-15	전주 대비	전월 대비
US TREASURY 2Y	3.97	3.90	3.75	7.20	22.80
US TREASURY 5Y	4.11	4.03	3.87	8.20	24.60
US TREASURY 10Y	4.47	4.38	4.25	8.40	21.70
US TREASURY 30Y	5.03	4.96	4.86	7.20	17.50
DEUTSCHLAND REP 2Y	2.69	2.60	2.52	9.60	16.80
DEUTSCHLAND REP 5Y	2.80	2.71	2.68	8.80	11.50
DEUTSCHLAND REP 10Y	3.09	3.01	3.00	7.70	8.30
DEUTSCHLAND REP 30Y	3.62	3.55	3.56	7.60	6.00
JAPAN GOVT 2Y	1.40	1.38	1.38	2.60	2.40
JAPAN GOVT 5Y	1.95	1.86	1.84	8.40	10.80
JAPAN GOVT 10Y	2.63	2.48	2.41	14.70	21.70
JAPAN GOVT 30Y	3.91	3.73	3.60	17.70	30.70
CHINA GOVT 2Y	1.27	1.27	1.30	-0.20	-3.50
CHINA GOVT 5Y	1.47	1.48	1.51	-1.20	-4.60
CHINA GOVT 10Y	1.75	1.76	1.77	-0.80	-2.50
CHINA GOVT 30Y	2.24	2.28	2.28	-4.30	-4.10

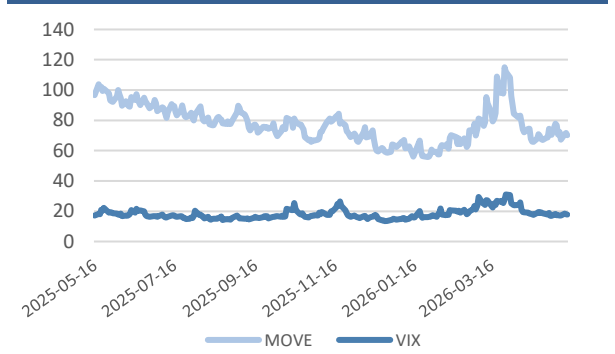
자료 : KIS자산평가, Bloomberg

그림5. USD & EUR (단위: %, 기간: 25.05.16~26.05.14)



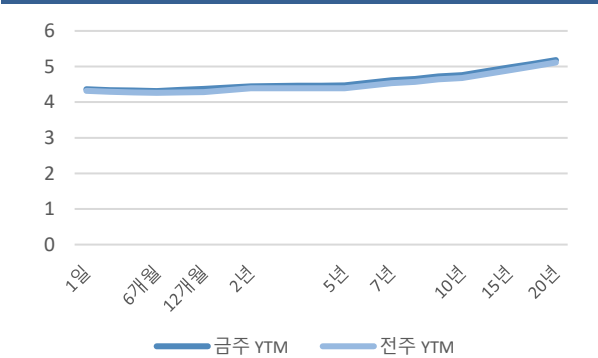
자료 : KIS자산평가, Bloomberg

그림6. MOVE & VIX (단위: %, 기간: 25.05.16~26.05.13)



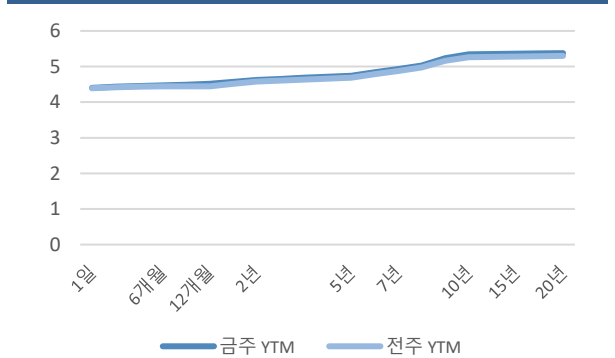
자료 : KIS자산평가, Bloomberg

그림7. KP물 금융 채권 커브 (단위: %)



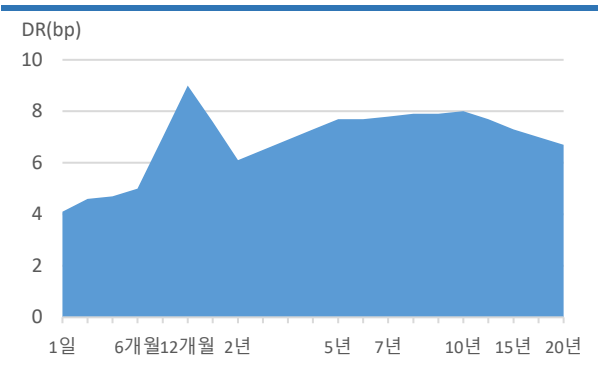
자료 : KIS자산평가, Bloomberg

그림8. KP물 비금융 채권 커브 (단위: %)



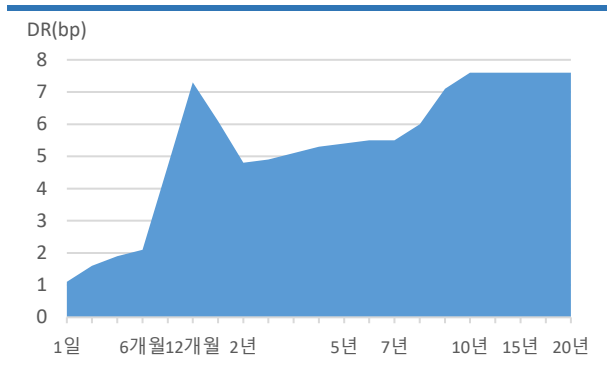
자료 : KIS자산평가, Bloomberg

그림9. KP물 금융채 커브 변동 (단위:bp,기간:26.05.08~26.05.14)



자료 : KIS자산평가, Bloomberg

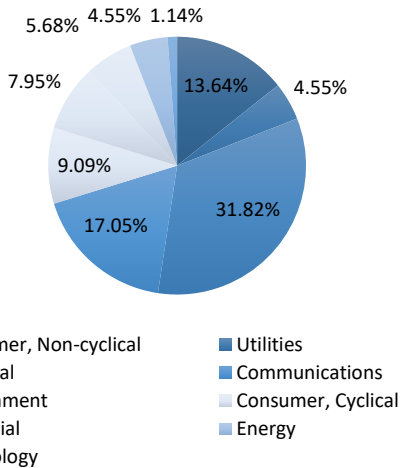
그림10. KP물 비금융채 커브 변동 (단위:bp,기간:26.05.08~26.05.14)



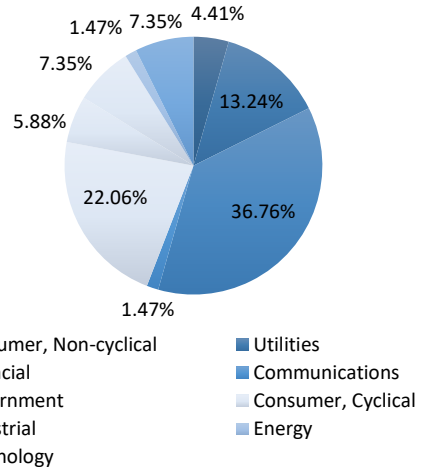
자료 : KIS자산평가, Bloomberg

그림11. 편입 채권 섹터 분포 (단위: %, 기간: 26.05.11~26.05.15)

전주 편입 채권 섹터 분포



금주 편입 채권 섹터 분포



자료 : KIS자산평가, Bloomberg

표2. 전주 대비 편입 채권 섹터 증감 (단위: %, 기간: 26.05.04~26.05.15)

섹터	금주	전주	증감
Financial	36.76%	31.82%	4.95%
Consumer, Cyclical	5.88%	7.95%	-2.07%
Consumer, Non-cyclical	4.41%	13.64%	-9.22%
Energy	1.47%	4.55%	-3.07%
Government	22.06%	9.09%	12.97%
Basic Materials	0.00%	0.00%	0.00%
Communications	1.47%	17.05%	-15.57%
Diversified	0.00%	0.00%	0.00%
Industrial	7.35%	5.68%	1.67%
Technology	7.35%	1.14%	6.22%
Utilities	13.24%	4.55%	8.69%
Government(Municipal)	0.00%	0.00%	0.00%

자료 : KIS자산평가, Bloomberg

표3. 주간 Korean Paper 발행정보

(기간: 26.05.11~26.05.15)

종목명	발행시장	통화	발행일	만기일	Coupon	Benchmark	발행규모(USD)
SHNHAN 0 11/13/26	EURO-DOLLAR	USD	2026-05-13	2026-11-13	--		30.00MM
CITNAT 4.24 05/12/28	EURO MTN	USD	2026-05-15	2028-05-12	4.24%		50.00MM
SHINFN 4.563 05/15/29	EURO MTN	USD	2026-05-15	2029-05-15	4.563%		50.00MM
SHINFN 4.536 11/15/28	EURO MTN	USD	2026-05-15	2028-11-15	4.536%		50.00MM
CITNAT 0 05/18/27	EURO-DOLLAR	USD	2026-05-15	2027-05-18	--		20.00MM
KOROIL 3.33 03/17/28	GLOBAL	HKD	2026-05-18	2028-03-17	3.33%		51.08MM
KDB 3.1 05/18/28	EURO MTN	HKD	2026-05-18	2028-05-18	3.1%		19.92MM
KOROIL 3.33 05/18/28	GLOBAL	HKD	2026-05-18	2028-05-18	3.33%		21.07MM
KOROIL 3.33 05/18/28	EURO MTN	HKD	2026-05-18	2028-05-18	3.33%		63.85MM
KDB 4.28 05/18/29	GLOBAL	USD	2026-05-18	2029-05-18	4.28%		50.00MM
KDB 3 05/19/27	EURO MTN	HKD	2026-05-19	2027-05-19	3%		38.31MM
NACF 0 08/19/26	EURO-DOLLAR	USD	2026-05-19	2026-08-19	--		10.00MM
KDB 4.05 05/19/27	GLOBAL	USD	2026-05-20	2027-05-19	4.05%		10.00MM
KDB 4.1 05/21/27	EURO MTN	USD	2026-05-21	2027-05-21	4.1%		30.00MM
KORAIL 3.46 05/20/29	EURO MTN	HKD	2026-05-21	2029-05-20	3.46%		150.06MM

자료 : KIS자산평가, Bloomberg

표4. 주간 미국 경제 지표

(단위: %, 기간: 26.05.11~26.05.15)

Date	Name	Survey	Actual	Prior
2026-05-11	기존주택매매	4.05m	4.02m	3.98m
2026-05-11	기존주택매매 (전월대비)	2.00%	0.20%	-3.60%
2026-05-12	NFIB 소기업 낙관지수	96.1	95.9	95.8
2026-05-12	Core CPI MoM	0.30%	0.40%	0.20%
2026-05-12	Core CPI YoY	2.70%	2.80%	2.60%
2026-05-12	CPI 지수 NSA	332.69	333.02	330.213
2026-05-13	MBA 주택융자 신청지수	--	1.70%	-4.40%
2026-05-13	PPI 최종수요 MoM	0.50%	1.40%	0.50%
2026-05-14	수입물가지수 전월비	1.00%	1.90%	0.80%
2026-05-14	수입물가지수 전년비	3.10%	4.20%	2.10%
2026-05-14	신규 실업수당 청구건수	205k	211k	200k
2026-05-14	기업재고	0.90%	0.90%	0.40%

자료 : KIS자산평가, Bloomberg

표5. 내주 미국 경제 지표

(단위: %, 기간: 26.05.18~26.05.22)

Date	Name	Survey	Actual	Prior
2026-05-18	뉴욕 연준 서비스업 경기활동	--	--	-14
2026-05-19	ADP Weekly Employment Change	--	--	33.000k
2026-05-19	미결주택매매(전월대비)	1.60%	--	1.50%
2026-05-19	미결주택매매(원지수, 전년대비)	--	--	1.80%
2026-05-20	MBA 주택융자 신청지수	--	--	1.70%
2026-05-21	신규 실업수당 청구건수	--	--	211k
2026-05-21	Initial Claims 4-Wk Moving Avg	--	--	203.75k
2026-05-21	실업보험연속수급신청자수	--	--	1782k
2026-05-21	필라델피아 연준 경기 전망	15	--	26.7

2026-05-21	주택착공건수	1420k	--	1502k
2026-05-21	주택착공건수 전월비	-5.50%	--	10.80%
2026-05-21	건축허가	1380k	--	1363k
2026-05-21	건축허가 (전월대비)	2.70%	--	-11.40%
2026-05-21	S&P 글로벌 미국 제조업 PMI	53.6	--	54.5
2026-05-21	S&P 글로벌 미국 서비스업 PMI	51.3	--	51
2026-05-21	S&P 글로벌 미국 종합 PMI	--	--	51.7

자료 : KIS자산평가, Bloomberg

표6. 주간 독일 경제 지표

(단위: %, 기간: 26.05.11~26.05.15)

Date	Name	Survey	Actual	Prior
2026-05-12	CPI (전월대비)	0.60%	0.60%	0.60%
2026-05-12	CPI (전년대비)	2.90%	2.90%	2.90%
2026-05-12	CPI EU 종합 전월비	0.50%	0.50%	0.50%
2026-05-12	CPI EU 종합 전년비	2.90%	2.90%	2.90%
2026-05-12	ZEW 서베이 예상	-19.5	-10.2	-17.2
2026-05-12	ZEW 서베이 현재상황	-78	-77.8	-73.7
2026-05-13	도매물가지수 전월비	--	2.00%	2.70%
2026-05-13	도매물가지수 전년비	--	6.30%	4.10%
2026-05-13	경상수지	--	23.6b	22.0b

자료 : KIS자산평가, Bloomberg

표7. 내주 독일 경제 지표

(단위: %, 기간: 26.05.18~26.05.22)

Date	Name	Survey	Actual	Prior
2026-05-20	PPI(전월대비)	--	--	2.50%
2026-05-20	PPI 전년비	--	--	-0.20%
2026-05-21	S&P 글로벌/BME 독일 제조업 PMI	51	--	51.4
2026-05-21	S&P 글로벌 독일 서비스업 PMI	47.2	--	46.9
2026-05-21	S&P 글로벌 독일 종합 PMI	--	--	48.4

자료 : KIS자산평가, Bloomberg

표8. 주간 중국 경제 지표

(단위: %, 기간: 26.05.11~26.05.15)

Date	Name	Survey	Actual	Prior
2026-05-11	PPI 전년비	1.80%	2.80%	0.50%
2026-05-11	CPI (전년대비)	0.90%	1.20%	1.00%
2026-05-11	CPI 근원 전년비	--	1.20%	1.10%
2026-05-14	신규 위안화 대출 CNY YTD	8900.0b	8590.0b	8600.0b
2026-05-14	용자총액 CNY YTD	16080.0b	15450.0b	14830.0b
2026-05-14	통화공급 M2 전년비	8.50%	8.60%	8.50%
2026-05-14	통화공급 M1 YoY	5.20%	5.00%	5.10%
2026-05-14	통화공급 M0 YoY	--	12.20%	12.50%

자료 : KIS자산평가, Bloomberg

표9. 내주 중국 경제 지표

(단위: %, 기간: 26.05.18~26.05.22)

Date	Name	Survey	Actual	Prior
2026-05-18	신규주택가격 월초대비	--	--	-0.21%
2026-05-18	기존 주택가격 MoM	--	--	-0.24%
2026-05-18	소매판매 YoY	2.00%	--	1.70%
2026-05-18	소매 매출 연초대비 전년대비	--	--	2.40%
2026-05-18	광공업생산 YoY	6.00%	--	5.70%
2026-05-18	광공업생산 YTD YoY	--	--	6.10%
2026-05-18	고정자산(농촌제외) YTD YoY	1.70%	--	1.70%
2026-05-18	설문조사 실업률	5.30%	--	5.40%
2026-05-18	부동산 투자 YTD YoY	-11.40%	--	-11.20%
2026-05-18	주거용 부동산 매출 YTD YoY	--	--	-18.50%
2026-05-18	FX Net Settlement - Clients CNY	--	--	244.8b
2026-05-20	1년 대출 프라임 금리	3.00%	--	3.00%
2026-05-20	5년 대출 프라임 금리	3.50%	--	3.50%
2026-05-21	SWIFT CNY국제결제비중	--	--	3.10%

자료 : KIS자산평가, Bloomberg

ELS : 2026년 5월 둘째주 KOSPI지수는 7493.18로 마감

평가담당자

김민규 연구원 02) 3215-1404

KEY POINT

- 지난 주 대비 KOSPI 지수 하락, S&P500 상승.
- 주간 ELS 발행 건수 증가, 발행총액 전주 대비 증가.
- ELS 상환 건수 감소, 상환 종목 평균 지급률 상승.

I. 국내외 주식 시장

금주 마지막 거래일인 15일, KOSPI지수는 전주 대비 -4.82p 하락하였고, 주요지수 중 HSCEI는 전주대비 2.23% 하락, NIKKEI225는 지난 주 마지막 거래일 대비 2.08% 하락하였다.

표1. 전주 대비 주요 지수 추이

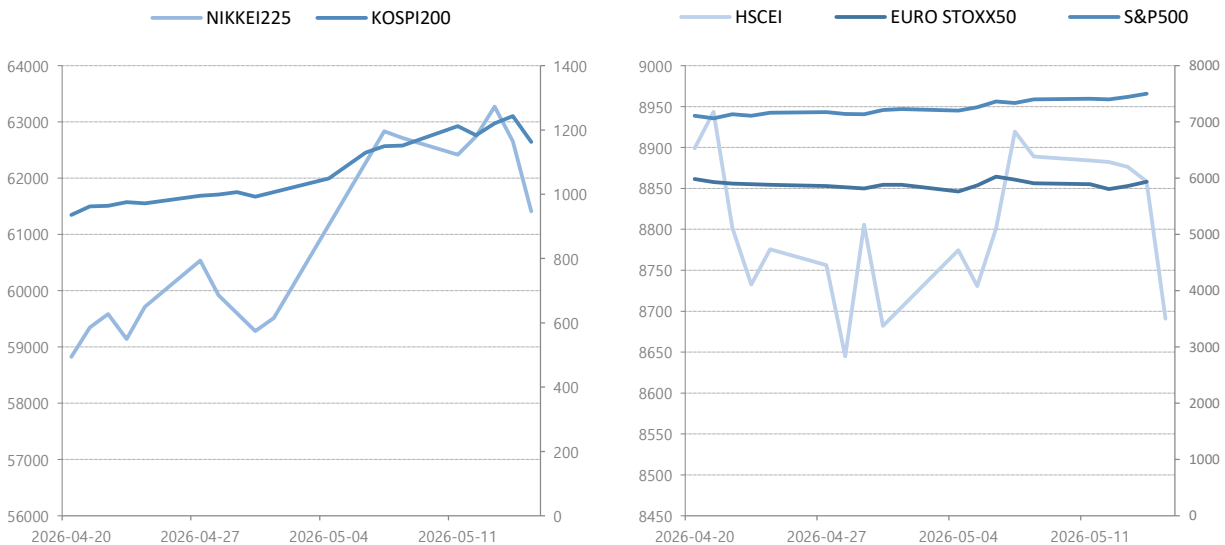
(단위: 포인트)

지수	지난 주	이번 주	변동폭
KOSPI200	1,151.17	1,162.39	▲11.22
NIKKEI225	62,713.65	61,409.29	▼1,304.36
HSCEI	8,889.07	8,691.03	▼198.04
EUROSTOXX50	5,911.53	5,934.96	▲23.43
S&P500	7,398.93	7,501.24	▲102.31

주) 금주 국내 유가증권시장 최종 거래일 기준 입수가능한 최근 증가 적용

그림1. 최근 1개월간 주요 지수 추이

(단위: 포인트)



주) 최근 4주간 기준

II. 주간 ELS 발행 동향

지난 주 대비 금주 ELS 발행건수는 증가하였으며, 발행총액은 0.99조원으로 전주 대비 증가하였다. 유형별로는 StepDown 유형이 87.95%의 비중으로 가장 많았으며, 만기별로는 발행금액을 기준으로 3년 만기인 종목이 가장 높은 비중을 차지하였다.

표2. 주간 ELS 발행현황 : 공/사모 구분

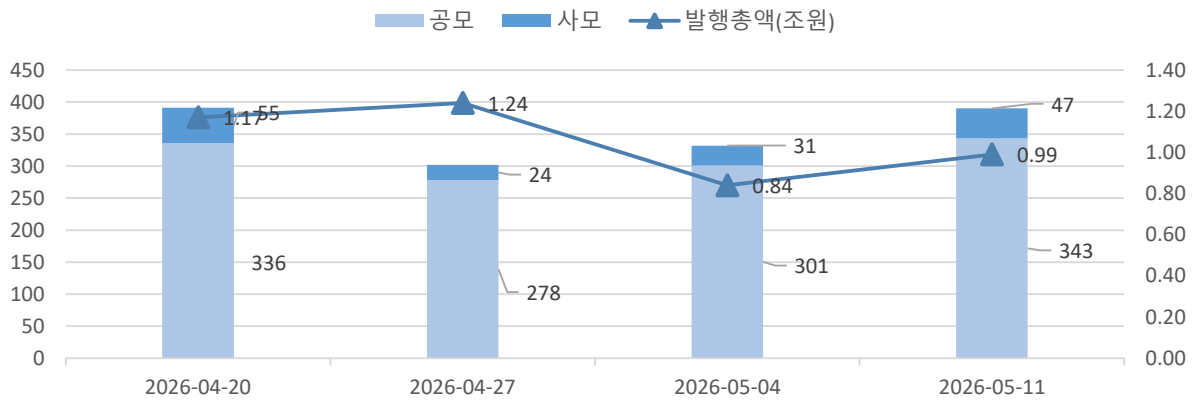
(단위: 개, 억 원)

구분	지난 주	이번 주	변동폭
발행종목 수	332	390	58
공모	301	343	42
사모	31	47	16
발행총액	8,357	9,851	1,494
공모	7,302	7,771	469
사모	1,055	2,080	1,025

자료 : KIS자산평가

그림2. 최근 1개월간 ELS 발행현황

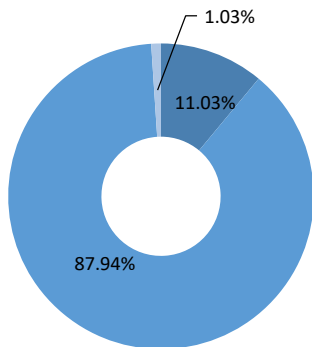
(단위: 개, 조 원)



자료 : KIS자산평가

그림3. 주간 ELS 발행현황 : 유형별 (단위 : %)

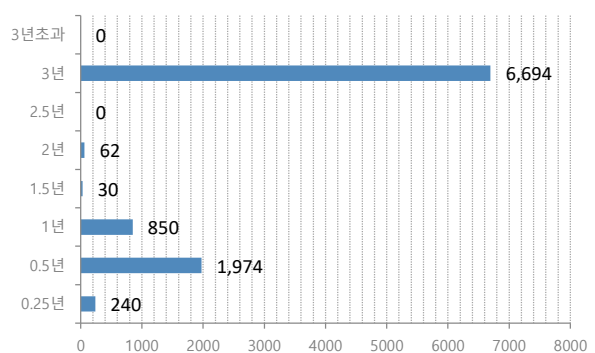
■ Option ■ StepDown ■ 기타유형



자료 : KIS자산평가

그림4. 주간 ELS 발행현황 : 만기별 (단위 : %)

■ 발행금액(억 원)



자료 : KIS자산평가

표3. 주간 ELS 발행현황 : 기초자산 유형별 발행종목 수 (단위: 개)

구분	지난 주	이번 주	변동폭
국내종목형	95	103	8
국내지수형	52	44	-8
해외종목형	48	49	1
해외지수형	122	175	53
국내혼합형	10	12	2
해외혼합형	5	7	2
합계	332	390	58

자료 : KIS자산평가

표4. 주간 ELS 발행현황 : 기초자산 유형별 발행금액 (단위: 억 원)

구분	지난 주	이번 주	변동폭
국내종목형	2,316	3,664	1,348
국내지수형	2,668	964	-1,704
해외종목형	354	561	207
해외지수형	2,831	4,331	1,500
국내혼합형	161	269	108
해외혼합형	26	62	36
합계	8,356	9,851	1,495

자료 : KIS자산평가

표5. 주간 ELS 발행현황 : 기초자산별(종목 수 상위 10개) (단위: 개)

순위	기초자산 1	기초자산 2	기초자산 3	종목 수
1	KOSPI200	SPX	SX5E	68
2	KOSPI200	-	-	43
3	삼성전자	-	-	39
4	SK하이닉스	삼성전자	-	29
5	NIKKEI225	SPX	SX5E	27
6	KOSPI200	NIKKEI225	SPX	24
7	KOSPI200	NIKKEI225	SX5E	17
8	MICRON TECHNOLOGY INC	ALANTIR TECHNOLOGIES INC-	-	14
9	SPX	-	-	14
10	KOSPI200	SPX	-	11

자료 : KIS자산평가

III. 주간 ELS 상환 현황

이번 주 상환된 ELS는 총 306건으로, 지난주 대비 -67건 감소하였다. 한편, 금주 상환된 ELS의 평균지급률은 지난주 대비 0.24%p 상승하여 7.23% 였다. 수익상환된 ELS는 총 267건으로 전주 대비 감소하였으며, 손실상환의 경우 전주 대비 증가하였다.

표6. 주간 ELS 상환현황 : 조기/만기 상환여부 (단위: 개, %)

구분	총 상환		조기상환		만기상환	
	평균지급률	건수	평균지급률	건수	평균지급률	건수
지난 주	6.99%	373	7.98%	331	-0.83%	42
이번 주	7.23%	306	8.63%	253	0.55%	53

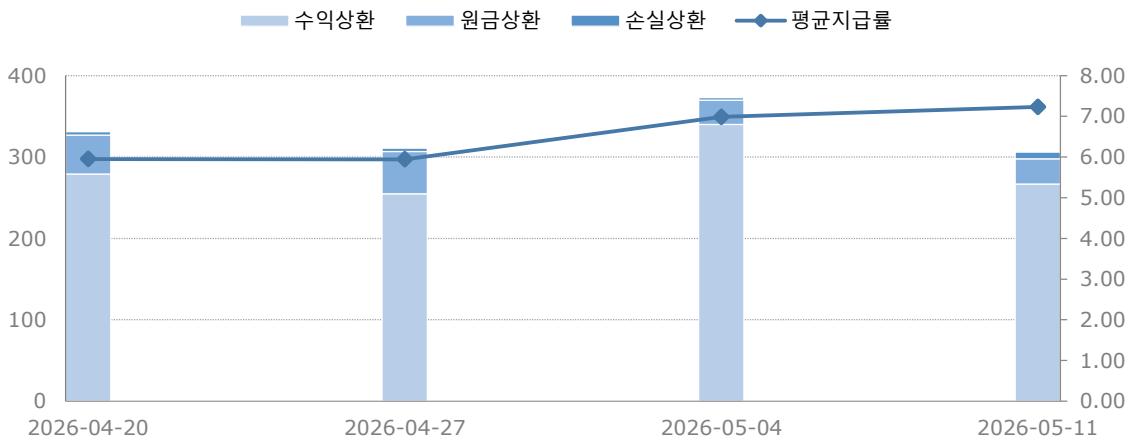
자료 : KIS자산평가

표7. 주간 ELS 상환현황 : 수익구분별 (단위: 개)

구분	수익 상환 건수	원금 상환 건수	손실 상환 건수
지난 주	340	30	3
이번 주	267	31	8

자료 : KIS자산평가

그림5. 최근 1개월간 ELS 상환현황 (단위: 개, %)



자료 : KIS자산평가

표8. 주간 ELS 상환현황 : 기초자산별(종목 수 상위 5개) (단위: 개)

순위	기초자산 1	기초자산 2	기초자산 3	종목 수
1	KOSPI200	SPX	SX5E	52
2	KOSPI200	-	-	42
3	삼성전자	-	-	31
4	KOSPI200	NIKKEI225	SPX	16
5	NVIDIA Corporation	TESLA INC	-	10

SWAP : CD 91일물 금리 보합

평가담당자

정유준 과장 02) 3215-2940

KEY POINT

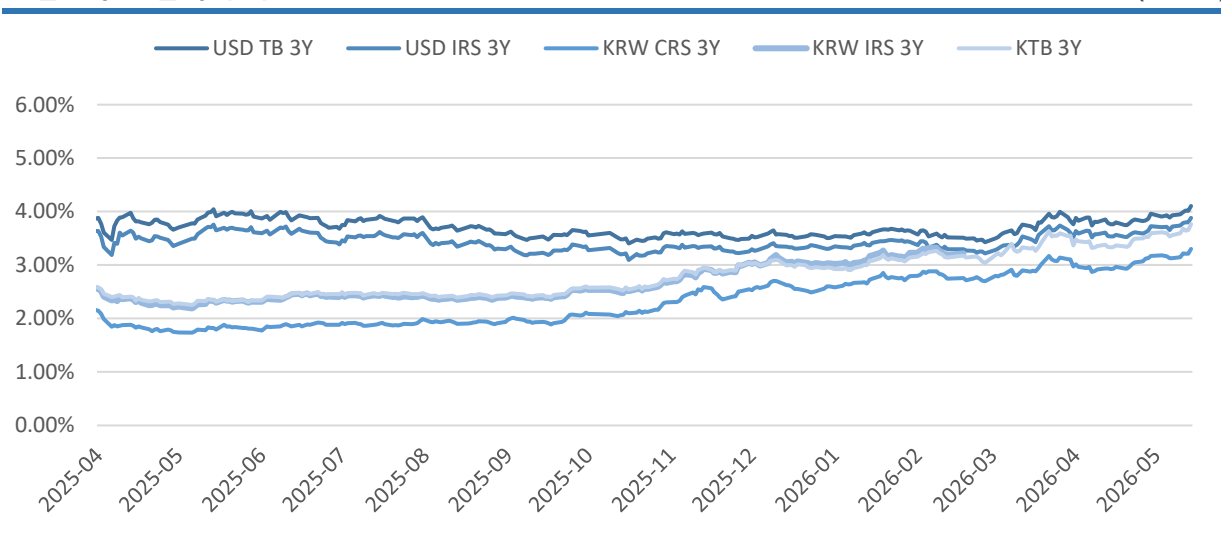
- 지난 주 대비 CD 금리 보합
- IRS 금리 상승세, CRS 금리 상승세
- SWAP SPREAD 하락세, SWAP BASIS 하락세

I. 스왑시장 동향

당일 CD금리는 2.81%로 전 주 대비 보합이다. IRS 금리는 전반적으로 상승하였고, CRS 금리의 경우 대체로 상승 추세를 보였다. IRS 금리와 KTB Yield의 차이인 본드-스왑 스프레드는 전반적으로 하락하였고, CRS 금리와 IRS 금리의 차이인 스왑 베이스의 경우 하락세를 보이며 그 폭을 벌렸다.

그림1. 주요 금리 추이

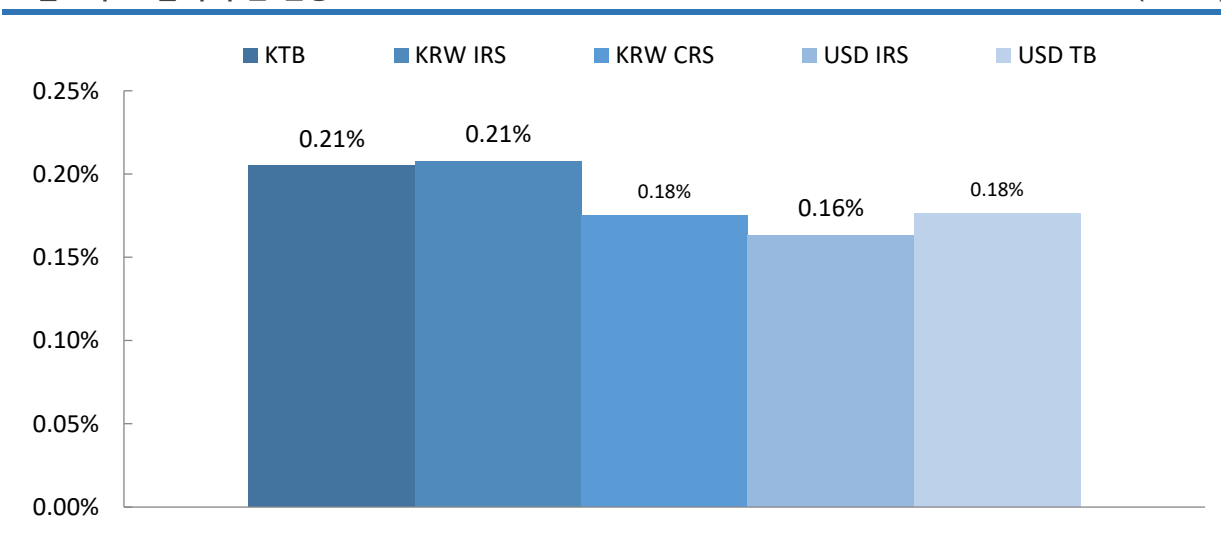
(단위: %)



자료 : KIS자산평가

그림2. 주요 금리 주간 변동

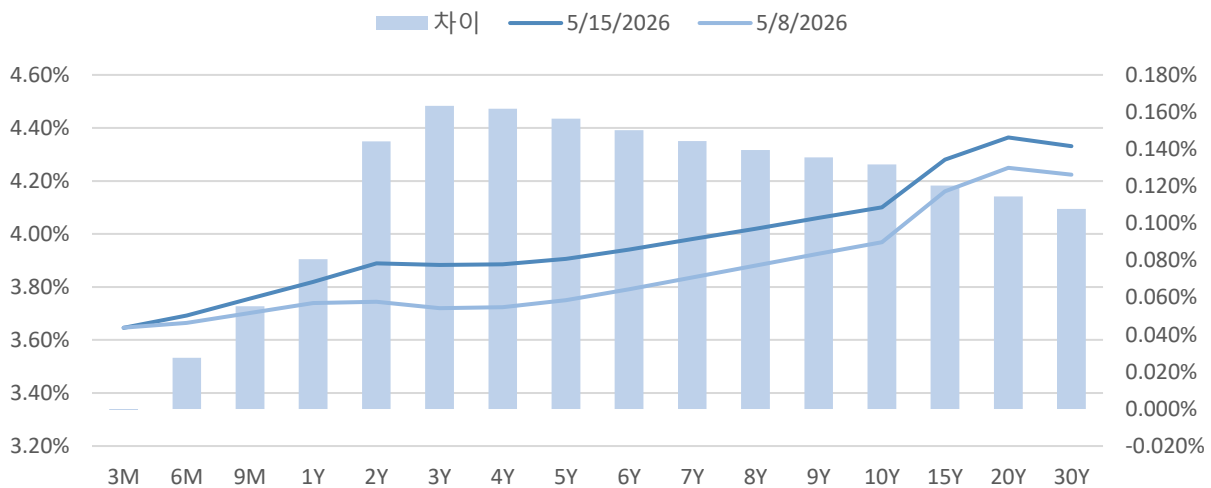
(단위: %)



자료 : KIS자산평가

그림3. USD IRS 금리 추이

(단위: %)



자료 : Refinitiv, Bloomberg

표1. USD IRS Data

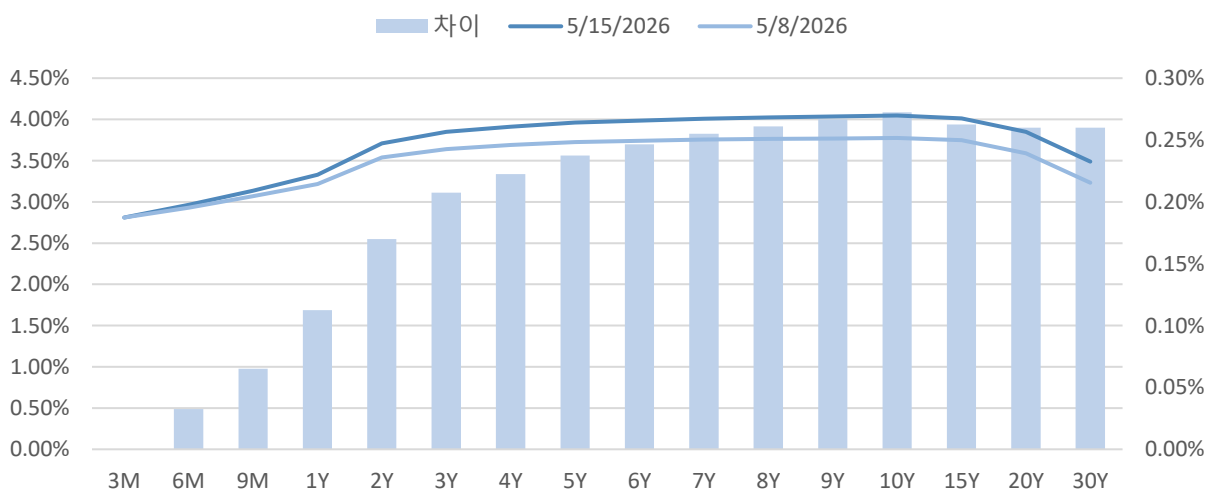
(단위: %, BP)

URD IRS	1Y	2Y	3Y	5Y
2026-05-15	3.8195	3.8887	3.8833	3.9063
2026-05-08	3.7388	3.7445	3.72	3.7498
주간증감	0.0807	0.1442	0.1633	0.1565
2025-12-31	3.4161	3.2857	3.3061	3.4229
연말대비	0.4034	0.603	0.5772	0.4834

자료 : KIS자산평가

그림4. KRW IRS

(단위: %, BP)



자료 : Refinitiv, Bloomberg

표2. KRW IRS Data

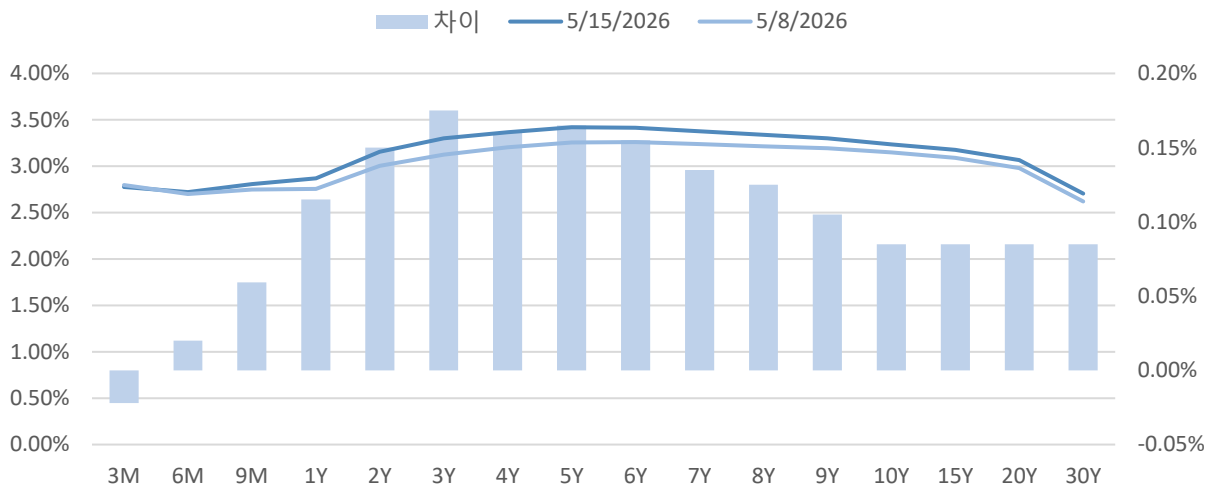
(단위: %, BP)

KRW IRS	1Y	2Y	3Y	5Y
2026-05-15	3.3275	3.7075	3.8475	3.9625
2026-05-08	3.215	3.5375	3.64	3.725
주간증감	0.1125	0.17	0.2075	0.2375
2025-12-31	2.775	2.9225	3.03	3.15
연말대비	0.5525	0.785	0.8175	0.8125

자료 : KIS자산평가

그림5. KRW CRS

(단위: %)



자료 : Refinitiv, Bloomberg

표3. KRW CRS Data

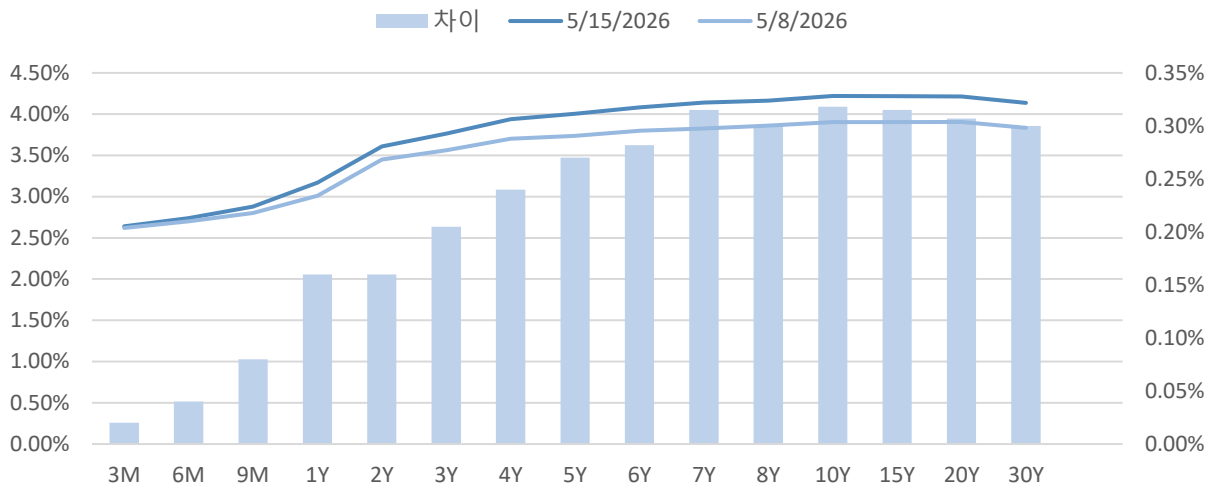
(단위: %, BP)

KRW CRS	1Y	2Y	3Y	5Y
2026-05-15	2.87	3.155	3.3	3.42
2026-05-08	2.755	3.005	3.125	3.255
주간증감	0.115	0.15	0.175	0.165
2025-12-31	2.135	2.405	2.6	2.855
연말대비	0.735	0.75	0.7	0.565

자료 : KIS자산평가

그림6. KTB

(단위: %, BP)



자료 : Refinitiv, Bloomberg

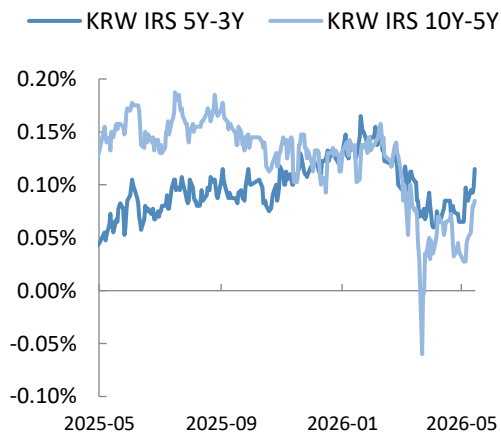
표4. KTB Data

(단위: %, BP)

URD IRS	1Y	2Y	3Y	5Y
2026-05-15	3.17	3.61	3.765	4.005
2026-05-08	3.01	3.45	3.56	3.735
주간증감	0.16	0.16	0.205	0.27
2025-12-31	2.55	2.795	2.952	3.235
연말대비	0.62	0.815	0.813	0.77

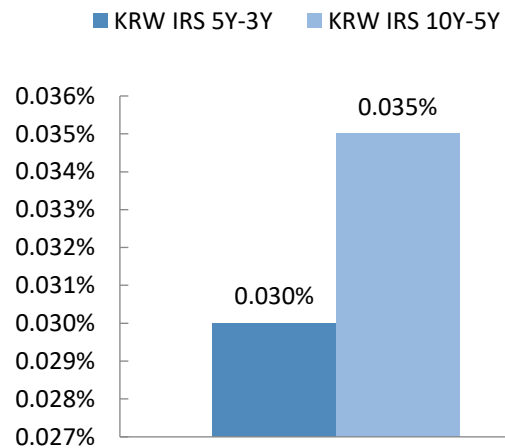
자료 : KIS자산평가

그림7. IRS 장단기 스프레드 추이 (단위 : %)



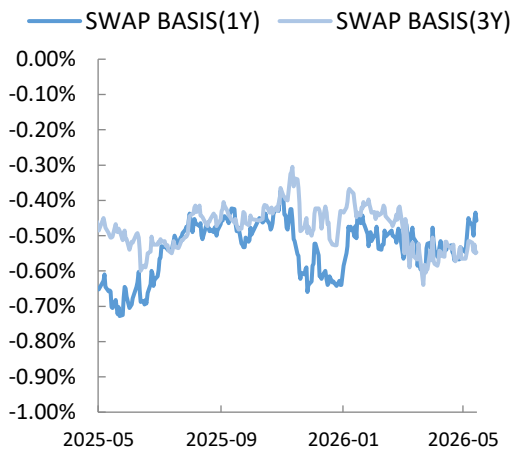
자료 : KIS자산평가

그림8. IRS 장단기 스프레드 주간 변동 (단위 : %)



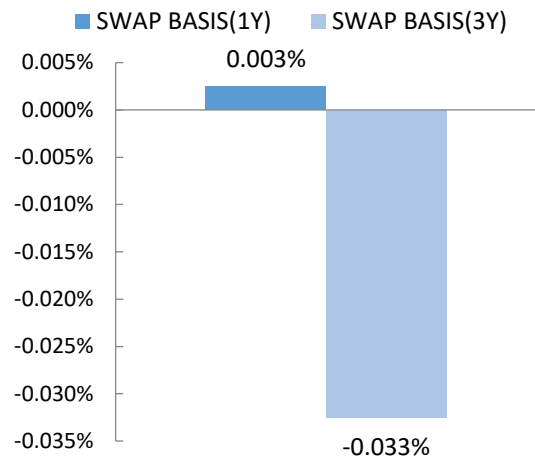
자료 : KIS자산평가

그림9. 스왑 베이스스 추이 (단위 : %)



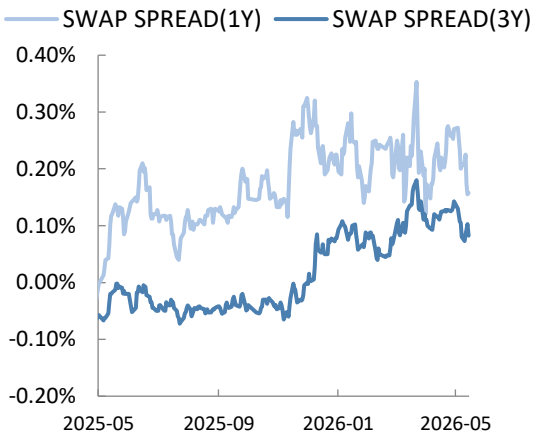
자료 : Refinitiv, Bloomberg

그림10. 스왑베이스스 주간 변동 (단위 : %)



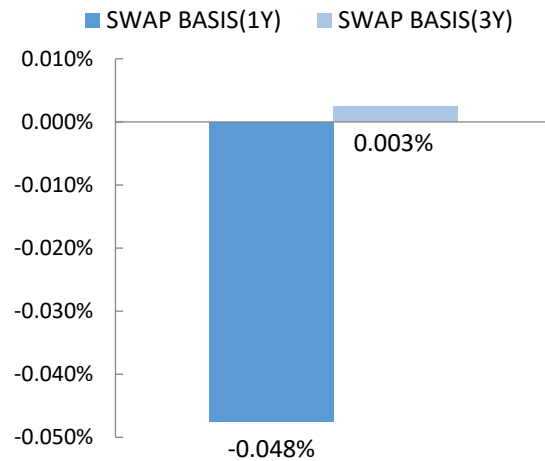
자료 : Refinitiv, Bloomberg

그림11. KTB/IRS 추이 (단위 : %)



자료 : Refinitiv, Bloomberg

그림12. KTB/IRS 주간 변동 (단위 : %)

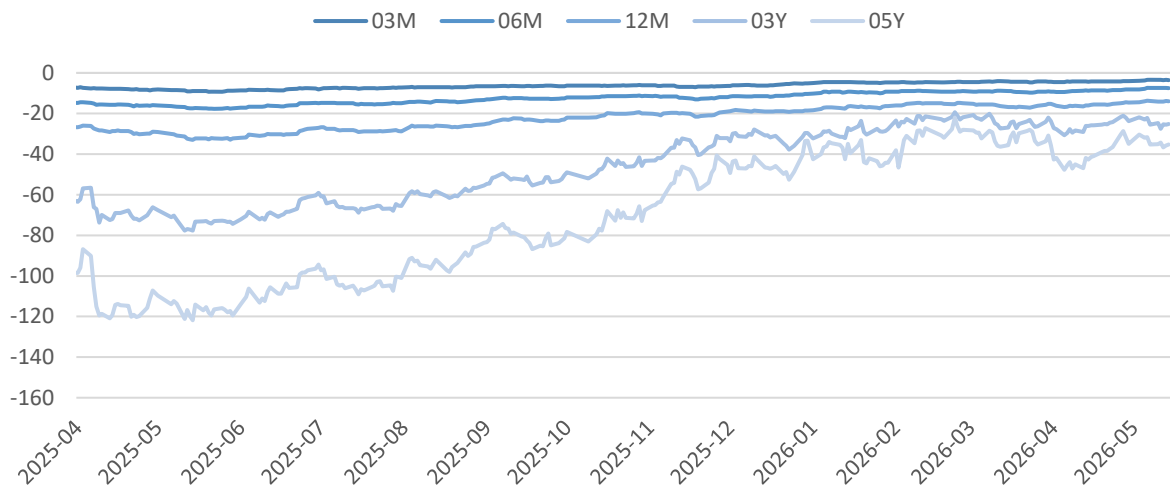


자료 : Refinitiv, Bloomberg

II. FX시장 동향

원/달러 환율은 지난 주 대비 1471.7에서 금일 1500.8으로 29.1원, 193.9BP만큼 변동하며 원화 약세를 나타냈다. 기타 주요 통화 중 유로의 경우 미 달러 대비 약세를 보였고, 엔화는 약세, 영국 파운드의 경우 약세 흐름을 보였다. 원/달러 스왑포인트는 1년 기준 -13.9원을 나타내며 환율 하락 전망을 내비쳤다.

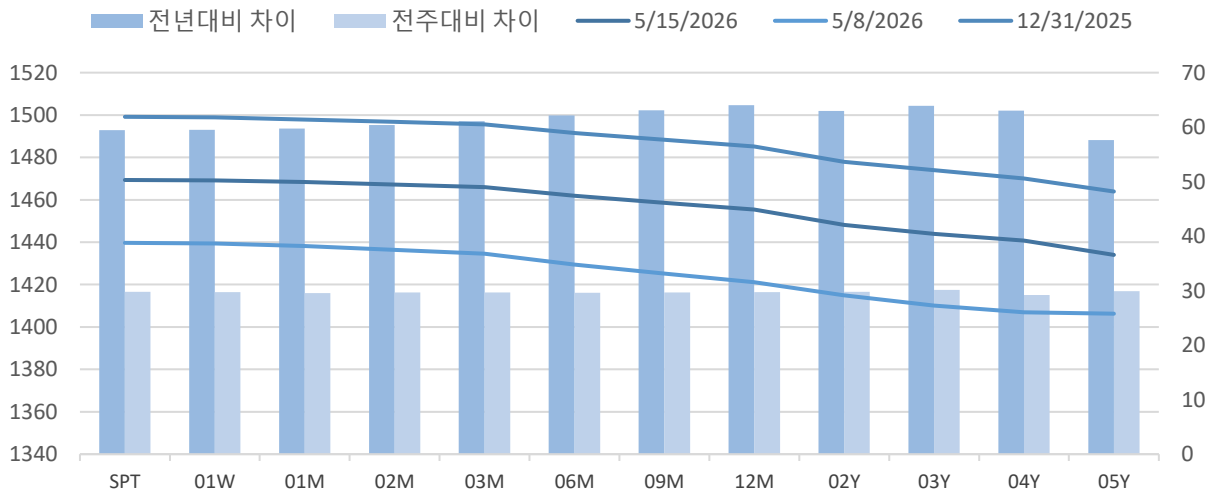
그림13. KRW/USD Swap Point 추이



자료 : Refinitiv, Bloomberg

그림14. KRW/USD Swap Point 추이

(단위: 원)



자료 : Refinitiv, Bloomberg

표5. 주요통화 환율 및 주간

(단위: 개별)

종목	2026-05-15	2026-05-08	차이	종목	2026-05-15	2026-05-08	차이
KRW/USD	1500.8	1471.7	29.1	USD/CHF	0.786	0.779	0.006
EUR/USD	1.164	1.175	-0.011	USD/SGD	1.279	1.268	0.01
GBP/USD	1.336	1.359	-0.023	USD/IDR	17465	17353.5	111.5
USD/JPY	158.445	156.79	1.655	USD/PHP	61.7	60.53	1.17
USD/HKD	7.83	7.829	0.001	USD/TWD	31.556	31.401	0.155
USD/CNY	6.802	6.801	0.001	USD/SEK	9.42	9.253	0.166
USD/CAD	1.374	1.365	0.009	USD/PLN	3.648	3.601	0.047
AUD/USD	0.717	0.723	-0.006	USD/DKK	6.42	6.362	0.058
NZD/USD	0.587	0.595	-0.009	USD/ZAR	16.631	16.428	0.203

자료 : 서울외국환중개 (15시 40분 환율 기준)

작성자

최문희 부부장 02)3215-2991

KEY POINT

- 국내 ETF 시장을 대표하는 ETF_30 지수 개발
- 퇴직연금운영에 적합하도록 비슷한 ETF는 통합하고 위험자산은 제한
- ETF 시장에서 위험선호도 상승, 국내주식으로 자금 유입 두드러져

I. KIS-RAI ETF 30 지수 소개

지수 개요

ETF 시장 종합지수인 KIS-RAI ETF 지수는 압축지수로 KIS-RAI ETF 100 지수, KIS-RAI ETF 30 지수가 있다. KIS-RAI ETF 100 지수는 시총상위 100개 ETF, KIS-RAI ETF 30 지수는 시총상위 100개 ETF 중 최적 ETF 30 개로 구성된다. 종목수가 100개 또는 30개로 압축된 종목으로 ETF 시장 전체 흐름을 파악하고, 운용 편의성을 높이고자 개발되었다. 이에 더해, ETF_30 지수는 주식형 ETF 비중을 70%로 제한하여 퇴직연금계좌에서 안전자산으로 활용할 수 있도록 설계되었다.



	KIS-RAI ETF 지수	KIS-RAI ETF 100 지수	KIS-RAI ETF 30 지수
성격	ETF 시장 전체 대표	시총 상위 100개 ETF	유형별 최적 ETF 30개
유니버스	국내 상장 ETF 전체 중 아래 요건에 해당되는 ETF는 제외 (유형 요건) 재간접형, 파생형/레버리지/인버스 제외 (상장시장 요건) 상장후 1개월 이내, 만기일 1개월 이내, 상장폐지 공시 ETF 제외 (유동성 요건) 일평균 시가총액 100억원 미만, 일평균 거래대금 3억원 미만, 일평균 괴리율 ± 1% 이상인 ETF 제외		
구성 종목수	567개 (2026.04.30기준)	100개	30개
가중 방식	시가총액 가중		유형별 시가총액 가중
비중상한	없음	없음	(자산군) 주식형 ETF 상한 70% (개별종목) 개별 ETF 상한 30%
리밸런싱	분기 (1,4,7,10월 다섯번째 거래일)		
주요 용도	ETF 시장 전체 벤치마크	ETF 기초지수	ETF 기초지수
기준일	2019.12.30	2021.12.30	2021.12.30

지수 설계

다양한 유형의 ETF 가 등장했지만, 지난 5년간 KIS-RAI ETF 100 지수를 분석한 결과 시총 상위 종목에 포함 되는 종목은 30여개 수준이라는 것을 확인하였다. KIS-RAI ETF 30 지수는 이러한 분석결과를 토대로 동일하거나 비슷한 종목이라면 여러 개 종목을 보유할 필요 없이 유형별 대표 종목에만 투자하여 ETF 시장의 흐름은 따라가면서 운용 효율성을 높이도록 고안되었다.

• 최적 ETF 선정

- 개별 ETF 는 KIS 기초지수 분류 체계에 따라 분류됨. KIS 기초지수 분류는 해당 지수의 지수방법론, 구성종목 등을 분석하여 지역, 자산군 대-중-소 4단계 분류기준을 적용함
- ETF 100 지수 구성종목을 KIS 기초지수 세부유형별로 비용이 낮고, 시가총액이 큰 순으로 최적 ETF 1개씩 선정

• 유형별 시총가중

- ETF 100 지수 비중을 KIS 기초지수 세부유형별로 비중합 산출. 해당 비중을 세부유형별 최적 ETF 로 선정된 종목에 부여. 최적 ETF의 시총이 낮더라도, 유형 대표종목으로 선정된 만큼, ETF 100 지수 내에서 해당 유형을 비중을 모두 부여

(예시)

ETF 100 지수		KIS 기초지수 분류	ETF 30 지수	
구성종목	비중		구성종목	비중
KO* 200	7%	국내-주식-시장대표-종합	-	-
TI* 200	3%	국내-주식-시장대표-종합	-	-
KO* 200	2%	국내-주식-시장대표-종합	-	-
TI* MSCI Korea	1%	국내-주식-시장대표-종합	-	-
RI* 200	1%	국내-주식-시장대표-종합	RI* 200	14%
	14%	국내-주식-시장대표-종합		14%

• 비중상한

- 주식형 ETF 비중상한 70%: 현금자산에 적합하도록 위험자산의 비중을 제한
- 개별 ETF 비중상한 30%: 30개로 종목수를 한정함에 따라 일부 종목의 비중이 과도하게 높아지는 것을 방지하여 분산효과를 유지

II. KIS-RAI ETF 30 지수 성과



기준일: 2026.04.30	1M	3M	6M	1Y	3Y	YTD	출시이후 (2021.12.30)
KIS-RAI ETF 30	17.31%	16.20%	25.02%	55.64%	72.04%	24.84%	59.02%
KIS-RAI ETF 100	17.15%	14.60%	24.63%	54.80%	71.83%	24.66%	49.23%

III. KIS-RAI ETF 30 지수 구성

구성종목 TOP 10

기준일: 2026.04.30

KIS-RAI ETF 100		
#	ETF명	비중
1	KODEX 200	8.01%
2	TIGER 미국S&P500	5.52%
3	TIGER 반도체TOP10	4.06%
4	TIGER 200	3.30%
5	TIGER 미국나스닥100	3.13%
6	KODEX 미국S&P500	2.98%
7	KODEX CD금리액티브(합성)	2.82%
8	KODEX 코스닥150	2.76%
9	KODEX 머니마켓액티브	2.66%
10	KODEX 200TR	2.63%
TOP 10 비중		37.87%
전체 종목수		100 개

KIS-RAI ETF 30		
#	ETF명	비중
1	RISE 200	22.25%
2	ACE 미국S&P500	10.83%
3	TIGER CD1년금리액티브(합성)	10.20%
4	TIGER 200 IT	9.77%
5	RISE 미국나스닥100	9.32%
6	TIGER 머니마켓액티브	5.96%
7	TIGER 코스닥150	3.76%
8	ACE 종합채권(AA-이상)액티브	2.83%
9	TIGER KRX금현물	2.49%
10	KODEX 미국반도체	2.33%
TOP 10 비중		79.74%
전체 종목수		30 개

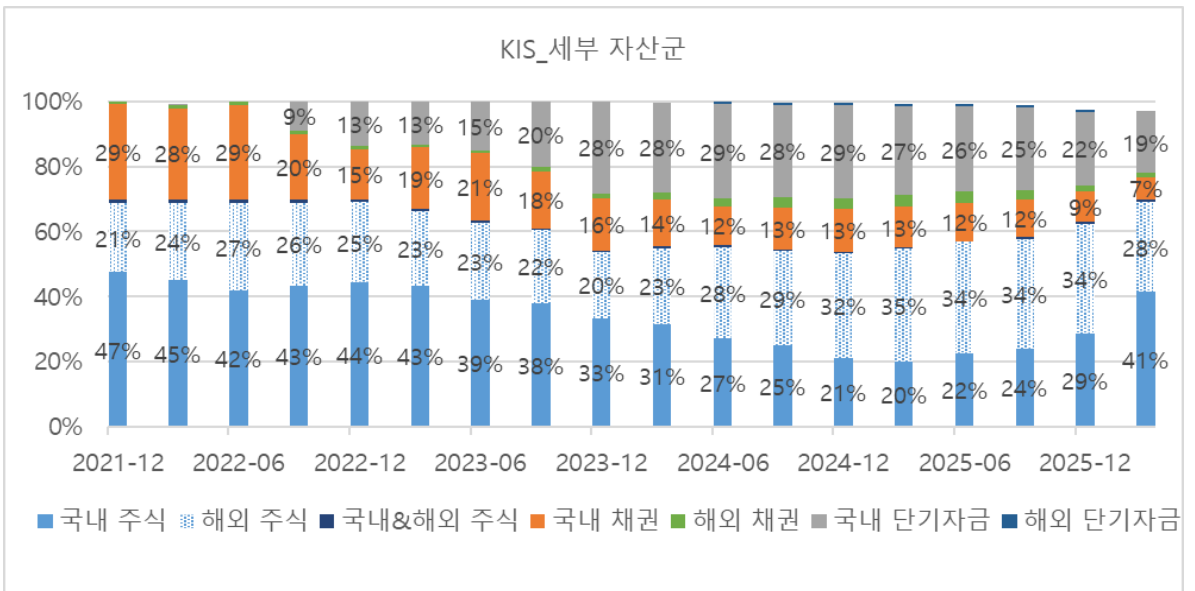
유형별 비중 추이

기준: KIS-RAI ETF 30



위험자산 선호도: 상승

주식 비중 70.00% 로 전분기 대비 +6.81%p 크게 증가했다. ETF_100 지수 주식 비중은 71.86% 이나 ETF_30 에서는 위험자산의 비중을 70%로 제한하였다. ETF_30 지수에도 위험자산 허용한도까지 최대로 보유하며 강한 위험자산 선호를 나타낸다.



세부자산 이동: 해외 주식, 국내 단기자금 -> 국내 주식

해외 주식과 국내 단기자금에서 유출된 자금이 국내 주식으로 유입되었다. 해외 주식은 전분기 대비 -5.94%p, 국내 단기자금 -3.54%p, 국내채권 -2.22%p 줄어들었다. 유출자금은 국내 주식으로 유입되며 국내 주식비중이 전분기 대비 +12.80% 크게 상승하였다.

월간동향 2026년 4월 CDCP 동향

평가담당자

송주영 과장 02) 3215-1458

KEY POINT

- CD금리 (AAA등급 3M) 전월대비 1bp 하락한 2.81%
- CP금리 (A1등급 3M) 전월대비 하락인 3.06%

I. 단기금리 동향

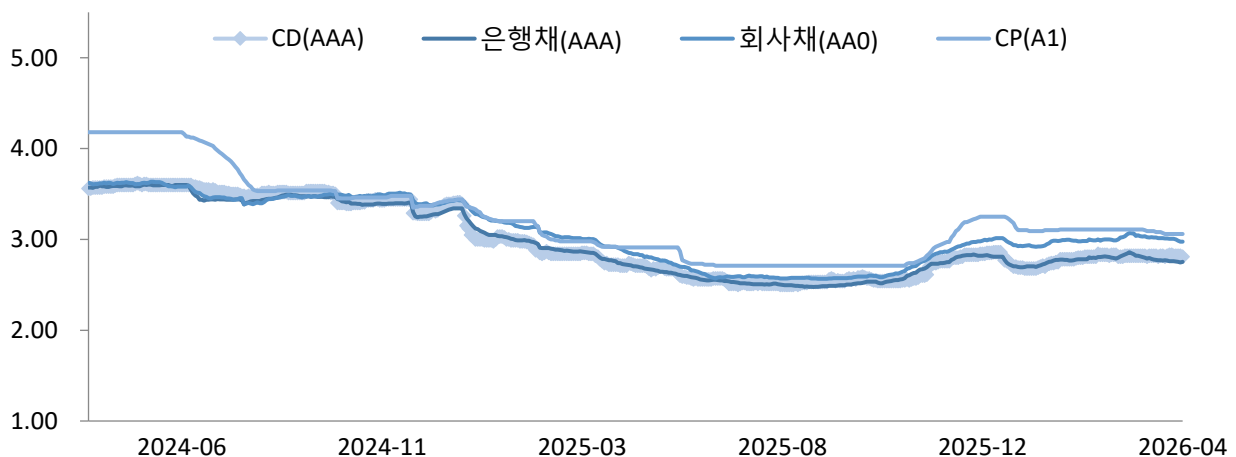
■ CD금리 하락 / CP금리 하락

CD금리(AAA등급 3개월물 기준)는 전월대비 1bp 하락한 2.81%으로 마감하였다. CD-은행채(AAA등급 3개월물 기준) 스프레드는 전월 -2bp에서 당월 6bp로 8bp 확대되었다. 4월 CD 발행규모는 국내외 은행 48건으로 전달 대비 약 2조 2,550억원 증가한 6조 5,300억원을 기록했으며 이 중 지표물*은 25건 발행되었다.

CP금리(A1등급 3개월물 기준)는 전월 대비 5bp 하락한 3.06%으로 마감하였다. CP-회사채(AA등급 3개월물 기준) 스프레드는 전월 4bp에서 당월 9bp로 확대, CD-CP 스프레드는 전월 -29bp에서 당월 -25bp로 4bp 축소되었다. 4월 단기시장은 3월과 비슷한 금리로 출발했다. 3월 CP 발행액과 발행잔액은 모두 증가하였고, 일반기업 CP와 ABCP가 가장 많이 발행되었다. CP의 만기 비중은 90일 이상이 77%를 차지하여 가장 빈번하게 발행되었다. 이번달 신규로 자금을 조달한 기업은 롯데웰푸드(A1), 한국동서발전(A1), 삼양사(A1), 한국남동발전(A1), 대상홀딩스(A1) 등이 있다. STB의 발행액은 증가하였다. STB는 30일 이내 만기 구간이 73%로 가장 빈번하게 발행되었다. 당월 ABCP/STB의 발행 금액은 약 567,142억원으로 전월대비(20,675억원) 증가 하였다. 최종호가 수익률은 전월과 비슷하게 유지되었으며, 정기예금 유동화(A1)는 140일 ~ 180일 구간 기준 2.90% 정도로 발행되었다. 부동산관련 대출 유동화(A1)는 30일 기준 3.30%로 발행되었다.

그림1. 91일물 주요 단기 금리 추이

(단위: %)



자료 : KIS자산평가, 당사 고시수익률 기준
* 지표물: 만기 80일 ~ 100일로 발행되는 CD

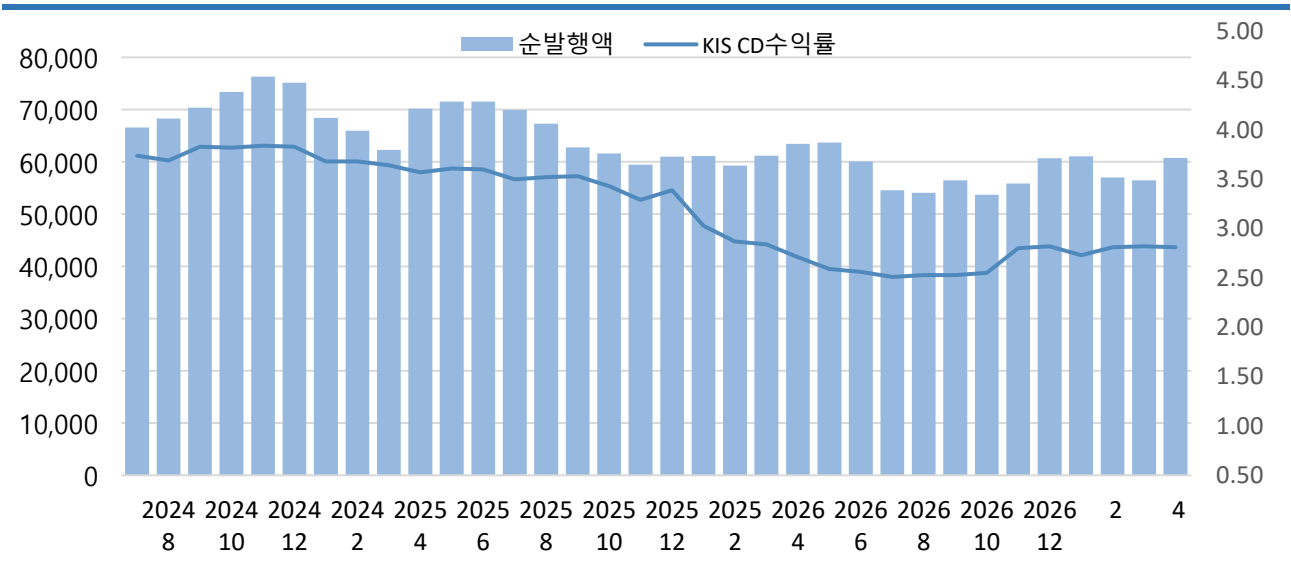
II. CD/CP 수급상황

■ CD발행 증가

4월말 CD발행 평잔액은 전월 대비 4.3조원 증가한 60.8조원을 기록하였다.

그림2. CD발행잔액(평잔)과 CD 3개월 금리 추이

(단위: 평잔 십억, 금리 %)



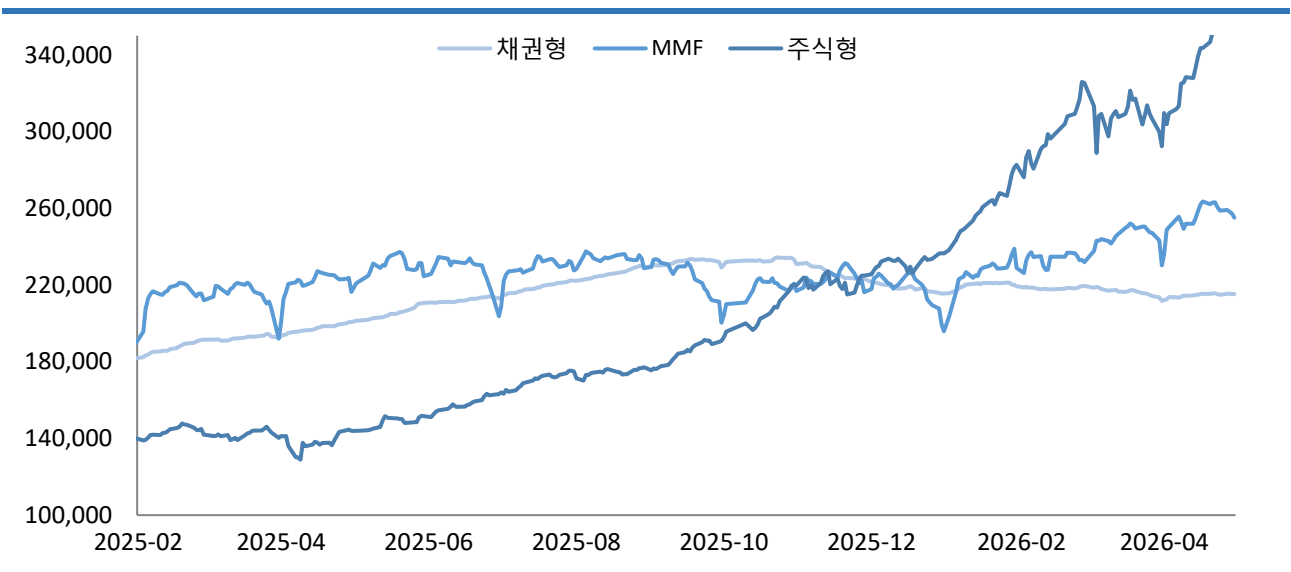
자료: CHECK (2026-03-04 기준, KIS자산평가)

■ MMF 잔고증가 / 주식형펀드 잔고증가 / 채권형펀드 잔고증가

4월말 MMF 잔고는 전월 대비 24.9조원 증가, 주식형 펀드 잔고는 73.2조원 증가, 채권형 펀드 잔고는 3.8조원 증가하였다.

그림3. MMF, 채권형 · 주식형 펀드 잔액 추이

(단위: 십억)



자료: 금융투자협회

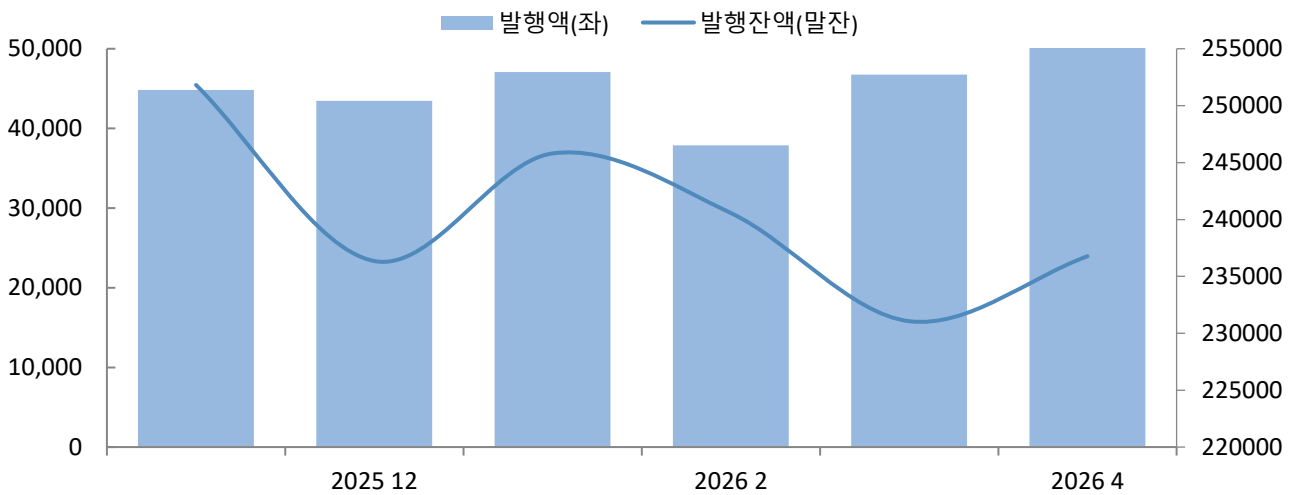
III. 발행 및 유통시장

■ CP 발행액 증가 / 발행잔액 증가

2026년 4월 말 CP 발행액은 전월 대비 10.1조원 증가하여 56.8조원을 기록하였다. CP 발행잔액은 전월 대비 15.5조원 증가한 251.8조원을 기록하였다.

그림4. CP 발행액 추이 (ABCP 포함)

(단위: 십억)

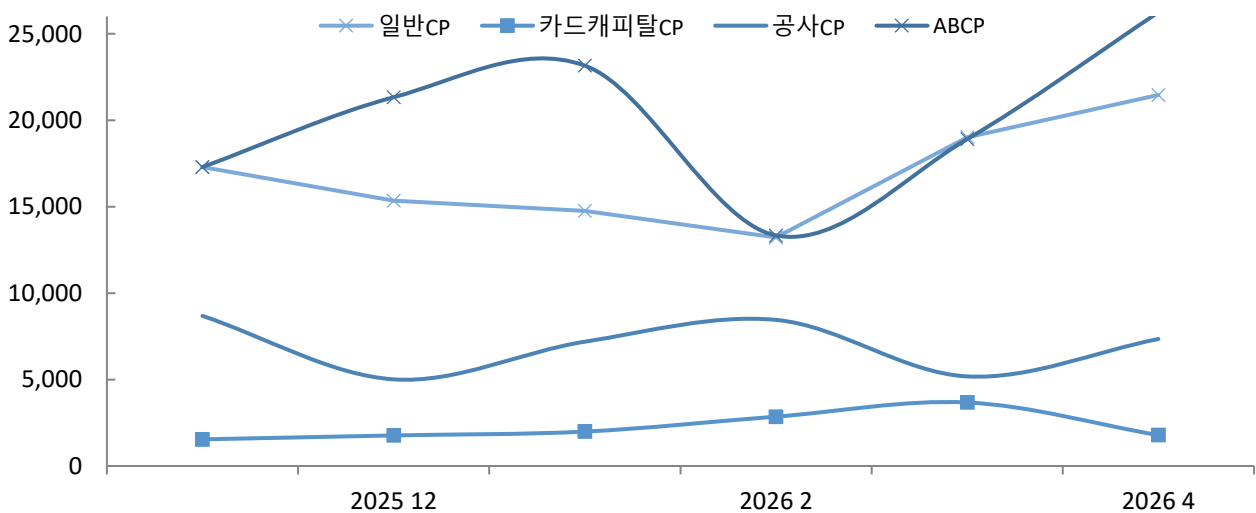


자료: KIS자산평가

CP 유형별 전월대비 발행액 증감은 일반CP가 2.5조원 증가했고, 카드/캐피탈CP는 1.9조원 감소, 공사 CP는 2.2조원 증가, ABCP는 7.3조원 증가했다. 발행액은 일반 CP는 21.5조원, 카드/캐피탈CP가 1.8조원, 공사CP는 7.3조원, ABCP 발행액은 26.2조원이었다.

그림5. 유형별 CP 발행액 추이

(단위: 십억)

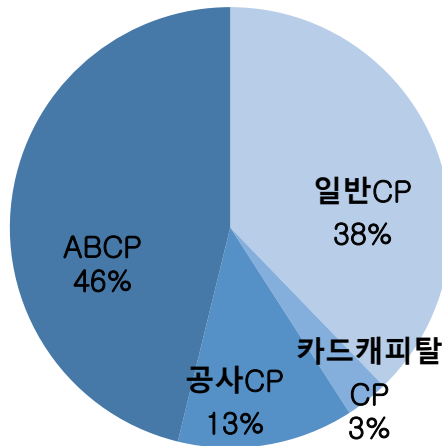


자료: KIS자산평가

발행 비중은 일반CP가 38%로 전월대비 3%포인트 감소했으며, 카드/캐피탈CP는 3%로 전월대비 5%포인트 감소, 공사CP는 13%로 전월대비 2%포인트 증가, ABCP는 46%로 전월대비 6%포인트 증가하였다.

그림6. CP 발행 비중

(단위: %)



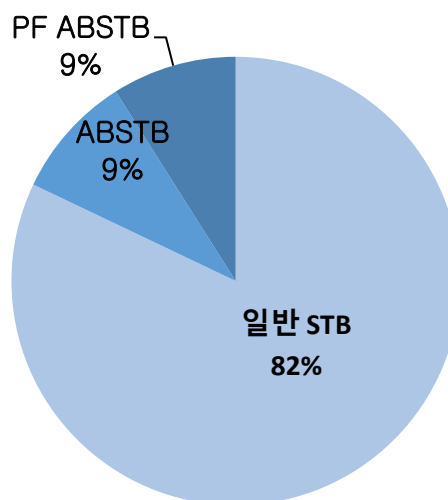
자료: KIS자산평가

■ 전단채 발행 증가

4월 전자단기사채의 발행액은 약 170.3조원으로 전월대비 16.2조원 증가했다. 일반전자단기사채의 발행액은 전월 대비 21.3조원 증가한 139.5조원, ABSTB(PF제외)의 발행액은 전월 대비 1.6조원 감소한 15.2조원, PF ABSTB의 발행액은 전월 대비 3.6조원 감소한 15.3조원을 기록하였다.

그림7. 전자단기사채 발행 비중

(단위: %)



자료: KIS자산평가

IV. 유동화단기증권

■ ABCP 발행증가 / ABSTB 발행 감소

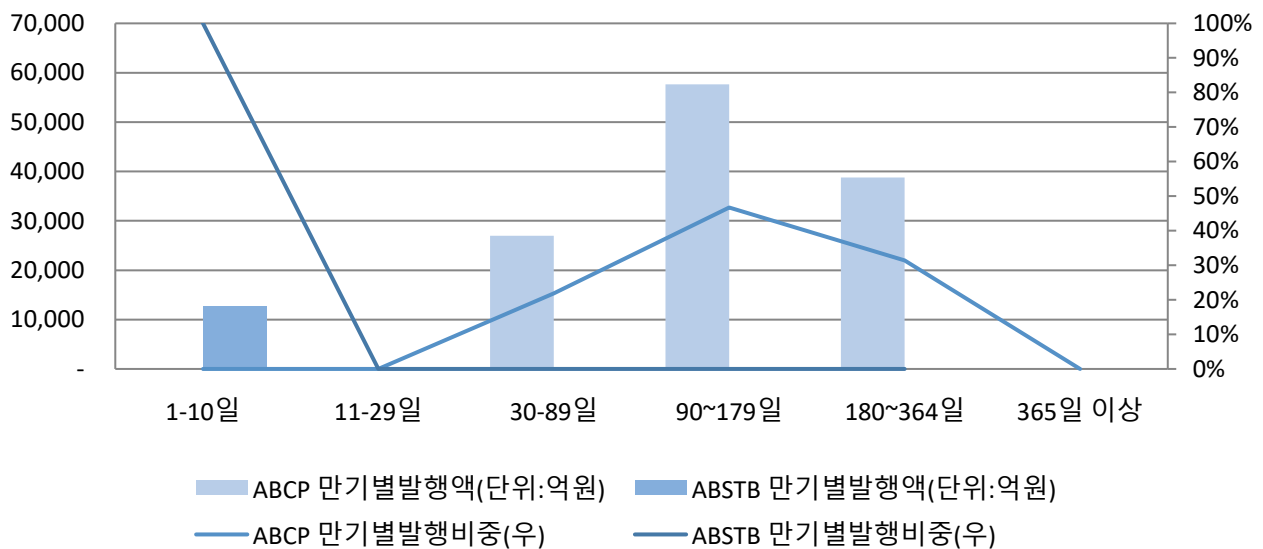
DATA 기준

1. 발행종목 및 발행잔액은 예탁결제원 제공 DATA를 기준으로 함
2. 각 종목의 유동화 분류는 본사 내부 DB 기준임
3. 미공시 종목은 포함되지 않을 수 있음
4. 부동산 관련 기초자산은 모두 통합하여 분류함
5. 신용파생구조 상품은 CLN, CDS, SYNTHETIC CDO, 신용파생DLS 등을 모두 포함함

4월에 발행된 ABCP(유동화기업어음)는 26.2조원으로 전월대비 7.3조원 증가했고, ABSTB(유동화전자단기사채)는 30.5조원으로 전월대비 5.3조원 감소한 것으로 집계되었다.

4월 정기예금을 기초로 하는 유동화단기증권은 A1 등급만 발행되었으며, 발행액은 약 13.6조원 이었다. 정기예금 유동화단기증권은 전체 유동화단기증권 발행액의 24%를 차지했다. 정기예금 유동화단기증권 발행만기 별로는 1~10일, 30~89일, 90~179일, 180~364일 만기로 발행되었으며, ABCP는 12.3조원을, ABSTB는 1.3조원을 발행하였다.

그림8. 정기예금 ABCP/ABSTB 만기별 발행 통계

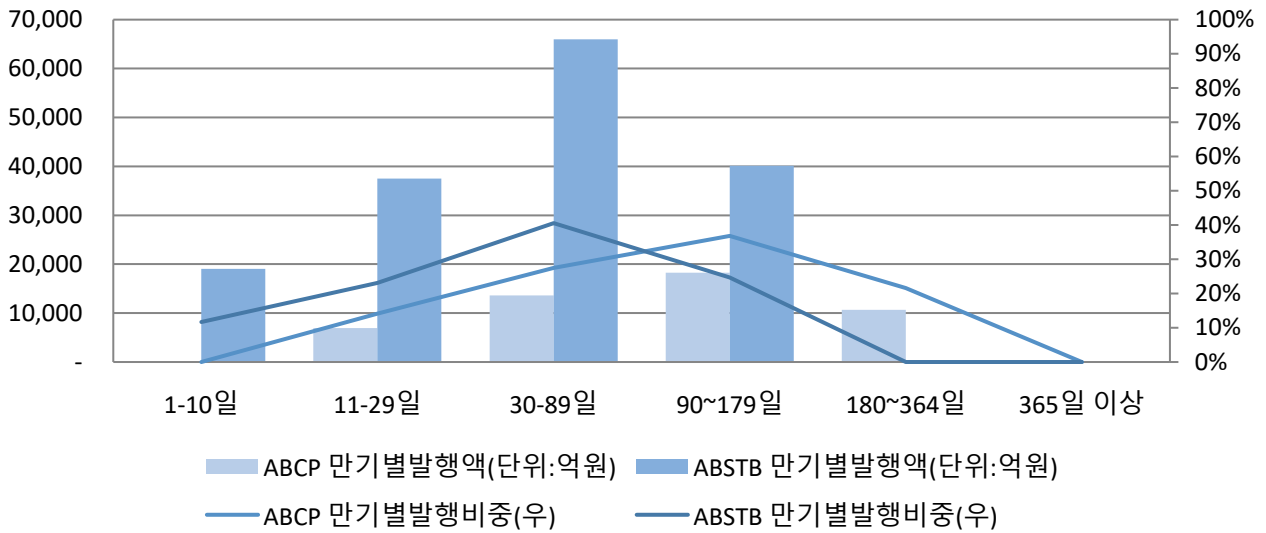


자료: KIS자산평가

4월 기초자산별 발행비중은 국내은행이 100%, 외국계은행(중동)이 0%, 중국계은행은 0%였다. 발행액은 국내은행이 18.3조원, 외국계가 0조원, 중국계가 0조원이었다.

4월 PF 및 부동산 관련 ABCP의 발행액은 5조원, ABSTB의 발행액은 16.3조원이었다. PF ABCP의 발행 비중은 전체 ABCP 발행액의 19%를 차지하였으며, PF ABSTB는 전체 ABSTB의 53%를 차지하였다. PF 유동화단기증권이 전체 유동화단기증권에서 차지하는 비중은 37%로 전월 대비 5%포인트 감소했다. 만기별 발행액 비중은 다음과 같다.

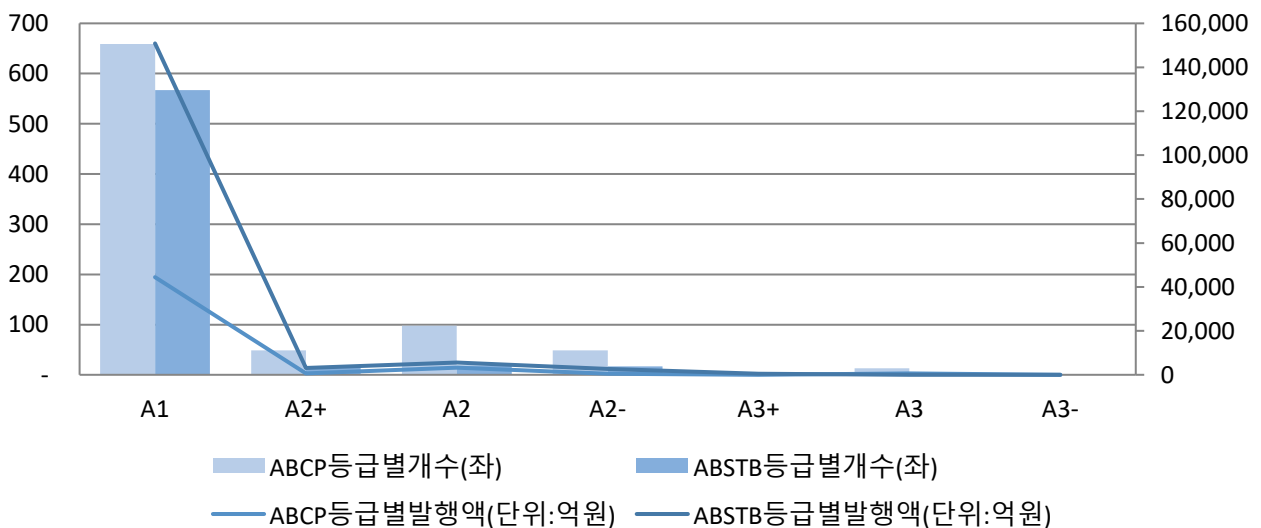
그림9. PF 유동화단기증권 만기별 발행 통계



자료: KIS자산평가

등급별 발행통계는 다음과 같다.

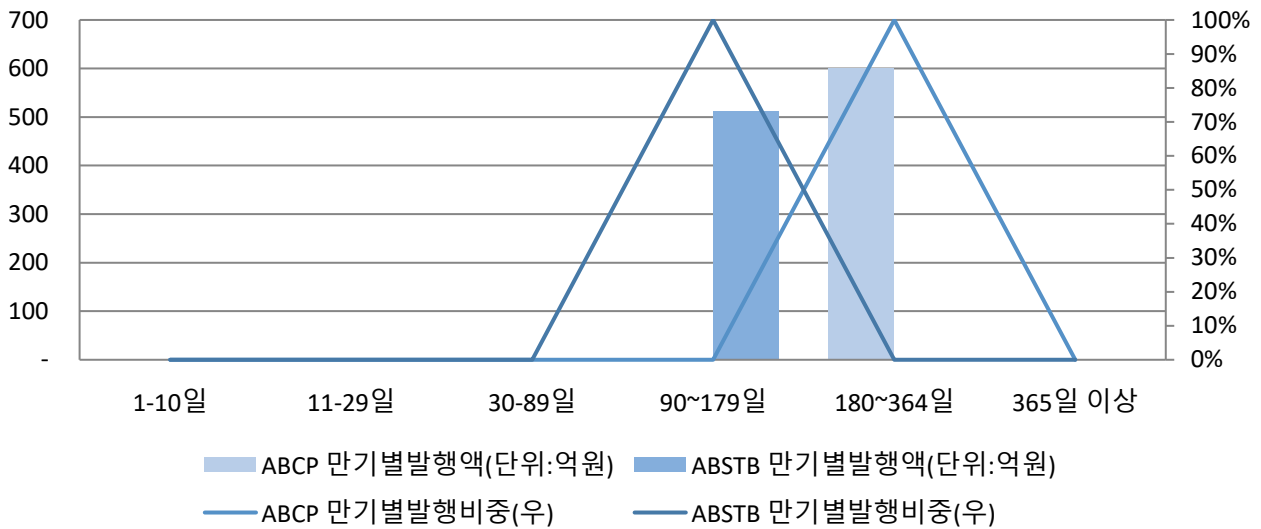
그림10. PF 신용등급별 ABCP/ABSTB 비교 통계



자료: KIS자산평가

4월 신용파생 ABCP 발행액은 0.1조원, ABSTB 발행액은 0.1조원이었다. 만기별 발행통계는 다음과 같다.

그림11. 신용파생 유동화단기증권 만기별 발행 통계

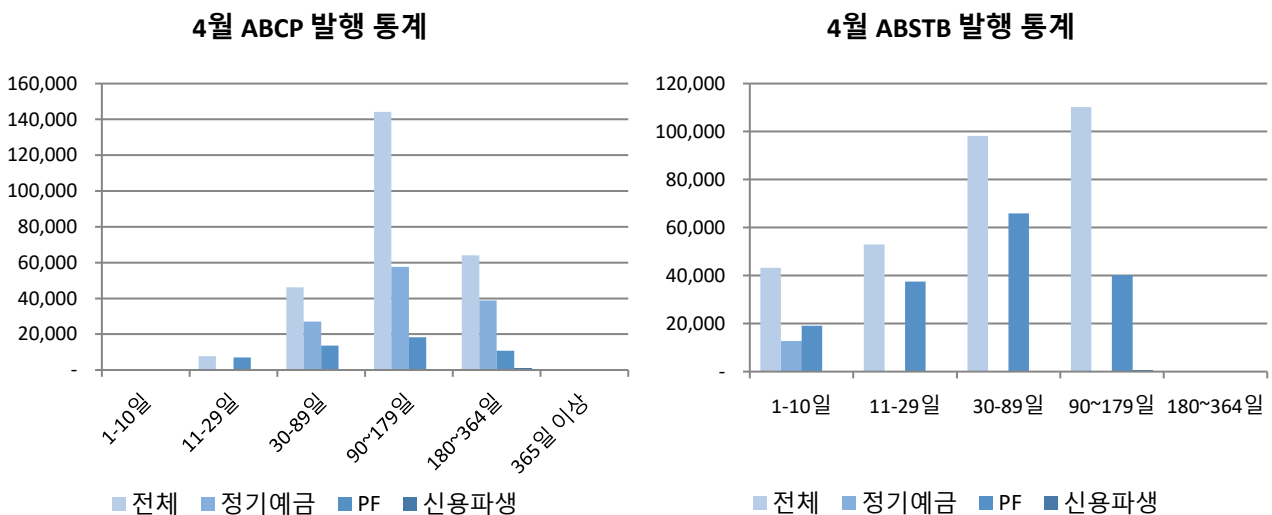


자료: KIS자산평가

신용위험 구조화는 SYNTHETIC CDO를 중심으로 발행되었고, 신용상품은 CDS가 주로 사용되었다. 신용사건의 준거는 대한민국, 중국, 국내공사, 국내은행, 중국계은행 등이 사용되었다. 담보자산은 공사채, 은행채, 여전채, 회사채, 신증자본증권, DLS 등으로 구성되었다

그림12. 유동화단기증권 발행 통계

(단위: 억원)



자료: KIS자산평가

IV. 별첨1: 4월 중 CP 발행 현황

■ 공사 CP 만기별 발행 내역

(단위: 억원)

등급	기업명	1~10일	11~29일	30~89일	90~179일	180~364일	365일 이상	합계
A1	한국수자원공사	-	-	-	1,400	-	-	1,400
A1	서울교통공사	-	-	1,000	-	-	-	1,000
A1	한국전력공사	-	-	2,000	39,000	-	-	41,000
A1	한국주택금융공사	-	-	-	2,000	-	-	2,000
A1	한국가스공사	-	-	-	4,000	-	-	4,000
A1	대한석탄공사	-	-	-	1,400	-	-	1,400
A1	한국도로공사	-	-	-	4,000	-	-	4,000
A1	한국조폐공사	-	-	-	650	-	-	650
A1	한국자산관리공사	-	-	-	2,000	-	-	2,000
A1	인천도시공사	-	-	-	1,000	-	-	1,000
A1	한국토지주택공사	-	-	1,000	12,000	-	-	13,000
A1	한국지역난방공사	-	-	-	2,000	-	-	2,000
공사 CP 합계		-	-	4,000	69,450	-	-	73,450

■ 일반기업 CP 만기별 발행 내역

(단위: 억원)

등급	기업명	1~10일	11~29일	30~89일	90~179일	180~364일	365일 이상	합계
A1	BNK투자증권	-	-	-	50	2,450	-	2,500
A1	동원F&B	1,200	-	-	-	-	-	1,200
A1	연합자산관리	-	-	-	600	400	-	1,000
A1	신영증권	-	-	-	800	500	-	1,300
A1	한화시스템	-	-	-	500	-	-	500
A1	현대백화점	-	-	-	700	-	-	700
A1	SK가스	-	-	-	300	-	-	300
A1	하나증권	-	-	-	-	3,900	-	3,900
A1	한화에어로스페이스	-	-	3,000	-	-	-	3,000
A1	엘에스일렉트릭	-	-	3,000	-	-	-	3,000
A1	신세계센트럴	-	-	-	-	600	-	600
A1	한국투자증권	-	-	-	-	9,150	-	9,150
A1	세방	-	-	-	-	230	-	230
A1	롯데칠성음료	700	-	-	-	-	-	700
A1	케이티에스테이트	-	-	-	-	750	-	750
A1	성담솔트베이	-	-	-	-	100	-	100
A1	한무쇼핑	-	-	-	300	-	-	300
A1	대신증권	-	-	-	-	800	-	800
A1	상미당홀딩스	-	-	-	-	250	-	250

(단위: 억원)

등급	기업명	1~10일	11~29일	30~89일	90~179일	180~364일	365일 이상	합계
A1	한국무역협회	-	-	-	300	-	-	300
A1	CJ제일제당	3,400	600	2,000	-	-	-	6,000
A1	한국광해광업공단	-	-	1,000	5,000	700	-	6,700
A1	대상홀딩스	-	-	-	-	500	-	500
A1	신한금융투자	-	-	-	-	3,100	-	3,100
A1	한화임팩트	-	-	-	600	-	-	600
A1	엘에스이모빌리티솔루션	-	-	-	-	200	-	200
A1	유안타증권	-	-	-	800	2,100	-	2,900
A1	IBK투자증권	-	-	-	-	1,100	-	1,100
A1	SK브로드밴드	-	-	700	-	-	-	700
A1	한화솔루션	-	-	-	1,900	-	-	1,900
A1	CJ ENM	-	600	-	-	-	-	600
A1	SK하이닉스	-	-	-	4,500	-	-	4,500
A1	엘아이지	-	-	-	-	400	-	400
A1	한국항공우주산업	-	400	1,800	-	-	-	2,200
A1	현대오일뱅크	1,300	-	-	-	-	-	1,300
A1	삼성증권	-	-	-	2,000	3,654	-	5,654
A1	한국투자금융지주	-	-	-	4,300	3,300	-	7,600
A1	KB증권	-	-	-	4,900	12,400	-	17,300
A1	DB금융투자	-	-	-	50	2,600	-	2,650
A1	호텔롯데	-	-	1,500	2,900	1,000	-	5,400
A1	태림포장	-	-	-	-	300	-	300
A1	고려아연	-	-	-	2,000	1,000	-	3,000
A1	한국증권금융	-	2,000	2,000	-	-	-	4,000
A1	GS	-	-	-	-	1,500	-	1,500
A1	한화토탈에너지스	-	-	3,300	900	-	-	4,200
A1	한화투자증권	-	-	-	-	600	-	600
A1	SK이노베이션	-	-	-	2,500	-	-	2,500
A1	농심태경	-	-	600	-	-	-	600
A1	메리츠증권	-	-	-	-	3,900	-	3,900
A1	롯데쇼핑	-	2,000	-	1,000	1,000	-	4,000
A1	우리투자증권	-	-	-	500	2,900	-	3,400
A1	롯데웰푸드	-	-	500	-	-	-	500
A1	군인공제회	-	-	-	3,000	-	-	3,000
A1	CJ	200	100	150	-	-	-	450
A1	아이엠증권	-	-	-	-	1,650	-	1,650
A1	SK	-	-	-	1,000	-	-	1,000
A1	케이씨씨	-	-	-	1,000	700	-	1,700
A1	롯데케미칼	-	-	-	-	1,000	-	1,000
A1	키움증권	-	-	-	-	10,050	-	10,050
A1	엘에스전선	-	-	1,000	500	500	-	2,000

(단위: 억원)

등급	기업명	1~10일	11~29일	30~89일	90~179일	180~364일	365일 이상	합계
A1	엘아이지디펜스엔에어로스페이스	-	-	-	3,000	-	-	3,000
A1	오리온홀딩스	-	-	-	360	740	-	1,100
A1	삼양사	-	-	-	-	2,000	-	2,000
A1	현대차증권	-	-	-	-	550	-	550
A1	씨제이대한통운	-	-	-	2,000	-	-	2,000
A1	KT&G	-	-	-	2,000	-	-	2,000
A1	현대지에프홀딩스	-	-	-	350	-	-	350
A1	미래에셋증권	-	-	-	2,000	7,000	-	9,000
A1	NH투자증권	-	-	-	-	4,150	-	4,150
A1	이마트	-	-	-	6,500	-	-	6,500
A2+	한화	-	-	400	2,100	-	-	2,500
A2+	대신에프앤아이	-	-	-	2,350	300	-	2,650
A2+	세아베스틸	-	300	-	-	-	-	300
A2+	효성중공업	500	2,300	200	-	-	-	3,000
A2+	롯데지주	-	-	500	4,800	-	-	5,300
A2+	에스케이인천석유화학	-	-	2,000	-	-	-	2,000
A2+	롯데하이마트	-	-	-	450	-	-	450
A2+	세아창원특수강	-	300	-	-	-	-	300
A2+	부국증권	-	-	-	-	410	-	410
A2+	유진투자증권	-	-	-	-	200	-	200
A2+	효성티앤씨	-	-	400	-	-	-	400
A2+	LS증권	-	-	-	450	1,290	-	1,740
A2+	하이프라자	-	900	-	-	-	-	900
A2+	롯데물산	-	-	1,300	-	-	-	1,300
A2	롯데건설	-	-	1,000	350	-	-	1,350
A2	SK증권	-	-	-	-	730	-	730
A2	HS효성첨단소재	-	400	200	-	-	-	600
A2	효성	100	-	100	100	300	-	600
A2	한양증권	-	-	100	200	900	-	1,200
A2	SK아이이테크놀로지	-	-	-	-	200	-	200
A2	키움에프앤아이	-	-	-	400	-	-	400
A2	넥센타이어	-	-	200	-	-	-	200
A2	롯데알미늄	-	-	-	-	-	300	300
A2	현대케미칼	300	-	-	300	500	-	1,100
A2	하이트진로홀딩스	-	-	400	-	-	-	400
A2	SGC에너지	-	-	-	-	140	-	140
A2-	에스케이에코플랜트	-	-	-	-	1,000	-	1,000
A2-	케이프투자증권	-	-	100	600	-	-	700
A2-	쌍용씨앤이	-	-	-	-	200	-	200
A2-	이지스자산운용	-	-	-	450	-	-	450
A2-	대륜이엔에스	-	-	50	-	-	-	50

(단위: 억원)

등급	기업명	1~10일	11~29일	30~89일	90~179일	180~364일	365일 이상	합계
A2-	한국토지신탁	-	-	300	-	-	-	300
A2-	에스케이파이씨글로벌	-	-	200	-	-	-	200
A2-	한화호텔앤드리조트	100	-	-	-	-	-	100
A3+	지에스스포츠	-	-	-	10	-	-	10
A3+	대동	-	-	200	-	-	-	200
A3	아이에스동서	-	-	150	-	-	-	150
A3	효성화학	-	-	100	-	-	-	100
A3	이랜드월드	-	-	-	-	100	-	100
A3	중앙일보에스	-	-	-	50	-	-	50
A3	티빙	-	-	-	-	55	-	55
A3	에스엘엘중앙	-	-	-	50	-	-	50
A3	동부건설	-	-	50	-	30	-	80
A3	유진기업	-	-	-	100	-	-	100
A3-	TP	-	-	-	-	100	-	100
B+	두산건설	-	-	-	-	45	-	45
일반 합계		7,800	9,900	28,500	71,870	96,224	300	214,594

주) *보증종목

■ 카드/캐피탈 CP 만기별 발행 내역

(단위: 억원)

등급	기업명	1~10일	11~29일	30~89일	90~179일	180~364일	365일 이상	합계
A1	미래에셋캐피탈	-	-	-	300	-	-	300
A1	하나카드	-	500	-	-	-	-	500
A1	신한카드	-	-	-	700	300	-	1,000
A1	롯데카드	-	500	-	-	-	-	500
A1	아이비케이캐피탈	-	-	-	-	800	-	800
A1	하나캐피탈	-	-	-	600	200	-	800
A1	삼성카드	-	-	-	-	1,200	-	1,200
A1	케이비국민카드	-	-	-	1,000	600	-	1,600
A1	우리카드	-	1,000	-	-	500	-	1,500
A1	현대캐피탈	-	-	500	700	-	-	1,200
A1	제이비우리캐피탈	-	1,000	500	300	-	-	1,800
A1	현대카드	-	-	500	-	2,500	-	3,000
A2+	롯데캐피탈	-	-	450	-	-	-	450
A2	엠지캐피탈	-	-	-	100	-	-	100
A2	한국투자캐피탈	-	-	-	700	-	-	700
A2	키움캐피탈	-	-	200	200	1,450	-	1,850
A2	롯데오토리스	-	-	-	100	200	-	300
A3	오케이넥스트	-	-	-	40	140	-	180

(단위: 억원)

등급	기업명	1~10일	11~29일	30~89일	90~179일	180~364일	365일 이상	합계
A3-	웰컴크레디라인	-	-	-	-	60	-	60
	카드/캐피탈 합계	-	3,000	2,150	4,740	7,950	-	17,840

■ ABCP 만기별 발행 내역

(단위: 억원)

등급	기업명	1~10일	11~29일	30~89일	90~179일	180~364일	365일 이상	합계
A1	엑스퍼트제일차	-	-	-	2,400	5	-	2,405
A1	우리엘리제일차	-	-	-	300	-	-	300
A1	한솔제오십칠차	-	-	-	2,400	4	-	2,404
A1	하나이터닉제일차	-	-	-	100	-	-	100
A1	에스프로젝트이노	-	-	-	2,700	-	-	2,700
A1	에스맨제이차	-	-	-	2,400	4	-	2,404
A1	엘에스하나제일차	-	-	-	500	-	-	500
A1	불두제이차	-	-	-	200	-	-	200
A1	키스이제이제십일차	-	-	-	-	200	-	200
A1	키스아이비제십육차	-	-	300	-	-	-	300
A1	더웨이제십삼차	-	-	-	2,400	3	-	2,403
A1	에스타이거에이치제사차	-	-	-	500	-	-	500
A1	우리사랑제15차	-	-	-	-	3,950	-	3,950
A1	엔젤레스제육차	-	-	-	50	-	-	50
A1	리치맨제육차	-	-	-	2,400	3	-	2,403
A1	에스프로젝트오일	-	-	-	1,000	-	-	1,000
A1	페이레터케이디비제이차	-	-	-	200	-	-	200
A1	우리드림제이차	-	-	-	200	-	-	200
A1	와이디피제육차	-	-	2,400	-	2	-	2,402
A1	비엔나로즈	-	-	-	-	150	-	150
A1	우리에이치더블유제이차	-	-	-	2,500	-	-	2,500
A1	케이비리브엘제일차	-	-	-	500	-	-	500
A1	케이비와이제이제이차	-	1,650	-	-	-	-	1,650
A1	케이비한남이제일차	-	1,730	-	-	-	-	1,730
A1	신디제십삼차	-	-	-	2,400	4	-	2,404
A1	에스에이치로드제이차	-	-	-	200	-	-	200
A1	엘이피제이차	-	-	-	700	-	-	700
A1	통영일차	-	-	-	798	-	-	798
A1	디케이하나제일차	-	-	300	-	-	-	300
A1	제일사랑제8차	-	-	-	-	3,550	-	3,550
A1	서브마린제일차	-	-	-	2,400	6	-	2,406
A1	뉴스타코퍼제일차	-	-	-	500	-	-	500
A1	에스프로젝트엘이씨	-	-	-	200	-	-	200
A1	국민넘버원제삼차	-	-	-	2,400	4	-	2,404
A1	위비리테일제일차	-	-	-	506	-	-	506

(단위: 억원)

등급	기업명	1~10일	11~29일	30~89일	90~179일	180~364일	365일 이상	합계
A1	골드플라워제일차	-	-	-	800	-	-	800
A1	오시리아파크제이차	-	-	-	450	-	-	450
A1	국민챔피언제십차	-	-	-	2,400	4	-	2,404
A1	에스프로젝트디에스	-	-	-	1,000	-	-	1,000
A1	불두제일차	-	-	-	1,148	-	-	1,148
A1	제일희망제6차	-	-	-	-	1,050	-	1,050
A1	드래곤힐리치제이차	-	-	-	-	250	-	250
A1	워너비제이차	-	-	-	-	2,450	-	2,450
A1	국민사랑제8차	-	-	2,400	-	3	-	2,403
A1	케이비한남이제이차	-	1,730	-	-	-	-	1,730
A1	케이비클래스제일차	-	-	1,500	-	-	-	1,500
A1	제이온몬스터	-	-	-	500	-	-	500
A1	에스솔루션와이디	-	-	-	1,500	-	-	1,500
A1	모다인천제이차	-	-	-	125	-	-	125
A1	씨니솔루션제사차	-	-	-	-	148	-	148
A1	플레인스위커제십이차	-	-	-	-	1	-	1
A1	에스프로젝트뉴월드제이차	-	-	-	2,000	-	-	2,000
A1	디피에스제이차	-	-	-	-	25	-	25
A1	하나아이티제일차	-	-	-	200	-	-	200
A1	에이치씨원큐제삼차	-	-	-	100	-	-	100
A1	비엔케이섬제이십차	-	-	-	-	3	-	3
A1	에스에프씨제일차	-	-	-	1,900	-	-	1,900
A1	국민행복제8차	-	-	2,400	-	3	-	2,403
A1	우리원제일차	-	-	-	370	-	-	370
A1	우리행복제8차	-	-	-	2,400	2,411	-	4,811
A1	메이피제일차	-	-	-	2,400	5	-	2,405
A1	에스엘티마곡제일차	-	-	-	-	193	-	193
A1	제이온허브	-	-	-	-	100	-	100
A1	에스프로젝트이슬	-	-	-	300	-	-	300
A1	나무크레딧제오차	-	-	-	-	2,405	-	2,405
A1	에스브라이트판교	-	-	-	370	-	-	370
A1	레티스제사차	-	-	-	2,400	3	-	2,403
A1	에스피지제일차	-	-	-	300	-	-	300
A1	투에스제십삼차	-	-	-	-	3	-	3
A1	케이비와이제이제일차	-	1,650	-	-	-	-	1,650
A1	키스에스에프제삼십오차	-	-	-	172	-	-	172
A1	그린바이오제삼차	-	-	-	-	480	-	480
A1	키스플러스제이십구차	-	-	-	-	387	-	387
A1	케이비학하제일차	-	-	-	500	-	-	500
A1	우리에이치케미칼제일차	-	-	-	400	-	-	400
A1	올리브원큐제일차	-	-	767	-	-	-	767

(단위: 억원)

등급	기업명	1~10일	11~29일	30~89일	90~179일	180~364일	365일 이상	합계
A1	디엠폴리제일차	-	-	-	300	-	-	300
A1	제이드림제27차	-	-	-	2,400	4	-	2,404
A1	해피월드하나제이차	-	-	-	1,000	-	-	1,000
A1	엘오지제삼차	-	-	-	243	-	-	243
A1	우리앤씨제일차	-	-	-	300	-	-	300
A1	미래파트너쉽제사차	-	-	-	300	-	-	300
A1	우리한숲제일차	-	-	750	-	-	-	750
A1	하나디엘제일차	-	-	-	500	-	-	500
A1	해피월드하나제일차	-	-	-	1,200	-	-	1,200
A1	지아이비은평	-	-	8	110	-	-	118
A1	케이비엠브이	-	83	-	-	-	-	83
A1	글로리세운제일차	-	-	-	-	0	-	0
A1	에스케이오피스원큐제이차	-	-	-	450	-	-	450
A1	지아이비수표	-	-	366	-	-	-	366
A1	지아이비소노제일차	-	-	-	375	-	-	375
A1	키스에스에프제사십오차	-	-	-	-	800	-	800
A1	농협타임제팔차	-	-	-	2,400	4	-	2,404
A1	에스타이거에이치제삼차	-	-	-	1,000	-	-	1,000
A1	제일사랑제2차	-	-	-	-	3,100	-	3,100
A1	우리에너빌리티제일차	-	-	-	400	-	-	400
A1	리브제이더블유제일차	-	-	2,490	-	-	-	2,490
A1	우리스틸제이차	-	-	-	2,000	-	-	2,000
A1	부전마산비티엘	-	-	-	5,800	-	-	5,800
A1	더웨일제십육차	-	-	-	-	2,400	-	2,400
A1	쥐피아이제십오차	-	-	-	-	585	-	585
A1	비케이우리제이차	-	-	-	-	1,500	-	1,500
A1	엔에이치상인천	-	-	372	-	-	-	372
A1	키스온제오차	-	-	-	-	950	-	950
A1	에이치세븐제사차	-	-	-	300	-	-	300
A1	헬프스하이제일차	-	-	-	2	401	-	402
A1	리브프렌즈제일차	-	-	-	-	2,406	-	2,406
A1	우리파크원제이차	-	-	-	1,000	-	-	1,000
A1	국민사랑제11차	-	-	3,000	-	3	-	3,003
A1	메타이머전제일차	-	-	-	-	100	-	100
A1	농협사랑제1차	-	-	4,800	-	5	-	4,805
A1	농협사랑제5차	-	-	2,400	-	2	-	2,402
A1	하나챔피언제사차	-	-	-	2,400	3	-	2,403
A1	백경제일차	-	-	-	2,450	11	-	2,461
A1	베스트에프제삼차	-	-	-	141	659	-	800
A1	케이비이스트제일차	-	-	-	84	-	-	84
A1	메타코어제일차	-	-	-	-	500	-	500

(단위: 억원)

등급	기업명	1~10일	11~29일	30~89일	90~179일	180~364일	365일 이상	합계
A1	한솔제육십이차	-	-	2,400	-	2	-	2,402
A1	코어씨비디제일차	-	-	-	2,300	-	-	2,300
A1	에스프로젝트자리츠	-	-	-	324	-	-	324
A1	케이비엔젤스제일차	-	-	-	1,500	-	-	1,500
A1	케이비업성제이차	-	-	-	1,220	-	-	1,220
A1	케이비그랑스타제이차	-	-	-	2,000	-	-	2,000
A1	디오케이디비제일차	-	-	-	200	-	-	200
A1	지아이비서리폴제일차	-	-	22	-	-	-	22
A1	엘티하나제일차	-	-	-	200	-	-	200
A1	케이비개포오단지제일차	-	-	386	-	-	-	386
A1	디에스에어식스제이차	-	250	-	-	-	-	250
A1	에스프로젝트이슬홀딩스	-	-	-	300	-	-	300
A1	서울역제이차	-	-	-	1,402	-	-	1,402
A1	케이비노바센트럴제일차	-	-	-	500	-	-	500
A1	포르티스제이차	-	-	-	-	2,406	-	2,406
A1	칼디아제일차	-	-	-	188	-	-	188
A1	나무크레딧제일차	-	-	-	2,400	5	-	2,405
A1	국민넘버원제이차	-	-	-	2,400	4	-	2,404
A1	와이디피제십차	-	-	2,400	-	2	-	2,402
A1	우리행복제7차	-	-	-	-	1,700	-	1,700
A1	우리서울역세권제일차	-	-	-	1,722	-	-	1,722
A1	케이비장위제일차	-	-	2,490	-	-	-	2,490
A1	오팩스제오차	-	-	-	100	-	-	100
A1	에스타이거퍼스트	-	-	-	300	-	-	300
A1	지아이비신정	-	-	-	252	-	-	252
A1	파인샬리	-	-	-	-	1	-	1
A1	비케이경남제일차	-	-	-	-	1,203	-	1,203
A1	지에스하나제사차	-	-	-	500	-	-	500
A1	지아이비에이엘제이차	-	-	-	300	-	-	300
A1	한솔제육십삼차	-	-	-	2,400	3	-	2,403
A1	에스엘티마곡제이차	-	-	-	-	75	-	75
A1	에스프로젝트양지	-	-	-	405	-	-	405
A1	와이디피제칠차	-	-	-	2,400	4	-	2,404
A1	우리엘용산제일차	-	-	-	400	-	-	400
A1	우리에이치더블유씨제일차	-	-	-	400	-	-	400
A1	에스드래곤엑스제이차	-	-	-	270	-	-	270
A1	케이비프렌즈제일차	-	-	4,400	-	-	-	4,400
A1	디피에스제삼차	-	-	-	-	44	-	44
A1	한솔제육십삼차	-	-	-	2,400	3	-	2,403
A1	케이디비국립대병원제이차	-	-	-	950	-	-	950
A1	슈프림제이십삼차유동화전문	-	-	-	1,000	-	-	1,000

(단위: 억원)

등급	기업명	1~10일	11~29일	30~89일	90~179일	180~364일	365일 이상	합계
A1	제일사랑제3차	-	-	-	-	850	-	850
A1	엘이피제사차	-	-	-	730	-	-	730
A1	에스프로젝트에이치씨	-	-	-	100	-	-	100
A1	에스프로젝트에이치제이	-	-	-	350	-	-	350
A1	우리사랑제16차	-	-	-	-	2,406	-	2,406
A1	농협챔피언제이차	-	-	2,400	-	2	-	2,402
A1	에이치씨원큐제이차	-	-	-	1,000	-	-	1,000
A1	에스프로젝트모리츠	-	-	-	600	-	-	600
A1	디비엠비피제십차	-	-	-	-	1,531	-	1,531
A1	엔젤레스제칠차	-	-	-	50	-	-	50
A1	우리허브제일차	-	180	-	-	-	-	180
A1	하이웨이블루	-	-	-	-	450	-	450
A1	국민행복제2차	-	-	-	2,400	5	-	2,405
A1	서울역제일차	-	-	-	1,291	-	-	1,291
A1	더웨이제십팔차	-	-	-	2,400	4	-	2,404
A1	올마이티제일차	-	-	-	450	-	-	450
A1	우리에이치더블유제일차	-	-	-	400	-	-	400
A1	에스프로젝트라이언	-	-	-	500	-	-	500
A1	엘원비엘티에스제오차	-	-	-	-	1	-	1
A1	우리에이치씨제삼차	-	-	-	500	-	-	500
A1	금강하나제일차	-	-	-	1,000	-	-	1,000
A1	키스플러스제이십팔차	-	-	-	-	300	-	300
A1	지아이비유천	-	-	-	290	-	-	290
A1	무비하나제이차	-	-	-	100	-	-	100
A1	하나링크제일차	-	-	-	200	-	-	200
A1	엘이피제삼차	-	-	-	400	-	-	400
A1	지아이비해운대	-	-	259	-	-	-	259
A1	엔에이치에스에프씨	-	-	-	1,930	-	-	1,930
A1	우리에이피제일차	-	-	-	1,000	-	-	1,000
A1	글로벌솔루션제구차	-	371	-	-	-	-	371
A1	엔에이치엘용산	-	-	-	502	-	-	502
A1	우리에피트제일차	-	-	240	-	-	-	240
A1	클린에너지원큐제이차	-	-	-	300	-	-	300
A1	농협사랑제6차	-	-	2,400	-	2	-	2,402
A1	리치게이트방배	-	4	-	-	-	-	4
A1	케이디비첨단전략이에스지제구차	-	-	-	2,526	-	-	2,526
A1	리에스제오차	-	-	-	-	1,100	-	1,100
A1	블투제삼차	-	-	-	250	-	-	250
A1	신디제십구차	-	-	-	2,400	4	-	2,404
A1	농협글로벌리제1차	-	-	-	-	2,406	-	2,406
A1	지아이비용문	-	121	-	-	-	-	121

(단위: 억원)

등급	기업명	1~10일	11~29일	30~89일	90~179일	180~364일	365일 이상	합계
A1	제트하나제일차	-	-	-	3,000	-	-	3,000
A1	에이치이원큐제삼차	-	-	-	250	-	-	250
A1	제이디비제이차	-	-	-	400	-	-	400
A1	우리히어로즈제일차	-	-	-	400	-	-	400
A1	한솔제육십일차	-	-	-	-	2,450	-	2,450
A1	케이비업성제일차	-	-	-	1,110	-	-	1,110
A1	통리치하나제일차	-	-	-	500	-	-	500
A1	마인드스탠스	-	-	-	-	500	-	500
A1	에스프로젝트울영	-	-	1,785	-	-	-	1,785
A1	아스테이온제일차	-	-	-	-	385	-	385
A1	제이스톤제삼차	-	-	-	500	-	-	500
A1	에스엘티범어제일차	-	-	-	700	-	-	700
A1	뉴스타엔엘제사차	-	-	-	-	4,898	-	4,898
A1	투에스제일차	-	-	-	-	2,908	-	2,908
A1	마인드유틸리티	-	-	-	94	380	-	474
A1	성수동제일차	-	-	873	-	-	-	873
A1	에스프로젝트스틸제이차	100	-	1,500	-	-	-	1,600
A1	월드하나제일차	-	-	-	500	-	-	500
A1	글로벌원큐제일차	-	-	-	300	-	-	300
A1	엑스티어하나제삼차	-	-	-	300	-	-	300
A1	이랜드하나제일차	-	-	-	100	-	-	100
A1	리치게이트원당	-	-	33	-	-	-	33
A1	리치게이트남서울	-	-	406	-	-	-	406
A1	슈프림제이십육차유동화전문	-	-	-	1,000	-	-	1,000
A1	키스나리백제일차	-	-	-	-	0	-	0
A1	하나모티브제일차	-	-	-	100	-	-	100
A1	내촌하나제이차	-	-	-	490	-	-	490
A1	하이베스트제일차	-	-	-	536	-	-	536
A1	엠에스엠제오차	-	-	-	-	572	-	572
A1	케이비신평	-	-	-	2,947	-	-	2,947
A1	키스에스에프제삼십구차	-	-	-	-	182	-	182
A2+	디알제십팔차	-	-	-	98	-	-	98
A2+	티에이치제일차	-	-	-	-	650	-	650
A2	디이에프알파제일차	-	-	-	1,455	-	-	1,455
A2	글로리고덕제삼차	-	-	-	-	1,850	-	1,850
A2	비케이프로제칠차	-	-	-	300	-	-	300
A2	글로리고덕제이차	-	-	-	-	500	-	500
A2	자양파이브제사차	-	-	-	795	-	-	795
A2	글로리고덕제일차	-	-	-	-	2,000	-	2,000
A2	트리드제삼차	-	-	-	153	-	-	153
A2-	티에스엘로우	-	-	-	-	500	-	500

(단위: 억원)

등급	기업명	1~10일	11~29일	30~89일	90~179일	180~364일	365일 이상	합계
A3	에스아이파크제이차	-	-	-	-	2	-	2
A3	더레인보우제이차	-	-	-	-	402	-	402
A3	이비지에스와이제삼차	-	-	-	-	2	-	2
A3	여수베스트제일차	-	-	-	-	200	-	200
ABCP 합계		100	7,769	46,246	144,174	64,133	-	262,423
총합계		7,900	20,669	80,896	290,234	168,307	300	568,307

IV. 별첨2: 4월 중 전자단기사채 발행 현황

■ 공사 전자단기사채 만기별 발행 내역

(단위: 억원)

등급	기업명	1~10일	11~29일	30~89일	90~179일	180~364일	365일 이상	합계
A1	한국주택금융공사	10,200	-	-	-	-	-	10,200
A1	한국전력공사	-	-	38,800	-	-	-	38,800
A1	한국가스공사	41,600	7,700	-	-	-	-	49,300
A1	예금보험공사	-	-	2,300	2,050	-	-	4,350
A1	한국지역난방공사	-	800	-	-	-	-	800
A1	중소벤처기업진흥공단	-	-	-	-	1,000	-	1,000
A1	한국자산관리공사	-	-	800	-	-	-	800
A1	한국석유공사	-	-	2,000	-	-	-	2,000
공사 CP 합계		51,800	8,500	43,900	2,050	1,000	-	107,250

■ 일반기업 전자단기사채 만기별 발행 내역

(단위: 억원)

등급	기업명	1~10일	11~29일	30~89일	90~179일	180~364일	365일 이상	합계
A1	한국투자증권	530,600	-	1,000	-	-	-	531,600
A1	신세계센트럴	1,000	1,450	-	-	-	-	2,450
A1	하나증권	13,000	-	-	-	-	-	13,000
A1	한국남동발전	-	-	1,800	-	-	-	1,800
A1	한무쇼핑	300	-	-	-	-	-	300
A1	신한금융투자	31,100	6,200	-	-	-	-	37,300
A1	한화임팩트	-	-	-	300	-	-	300
A1	IBK투자증권	46,400	-	-	-	-	-	46,400
A1	SK텔레콤	1,500	4,000	-	-	-	-	5,500
A1	유안타증권	14,000	-	200	-	-	-	14,200
A1	한국중부발전	-	500	5,600	-	-	-	6,100
A1	한국서부발전	-	-	1,000	-	-	-	1,000
A1	맥쿼리인프라	-	-	-	1,505	-	-	1,505
A1	한국동서발전	-	-	2,500	-	-	-	2,500
A1	인천국제공항공사	-	2,000	-	-	-	-	2,000

(단위: 억원)

등급	기업명	1~10일	11~29일	30~89일	90~179일	180~364일	365일 이상	합계
A1	대전신세계	50	-	-	-	-	-	50
A1	DB금융투자	45,000	-	1,650	2,005	-	-	48,655
A1	한국증권금융	31,600	-	-	-	-	-	31,600
A1	KB증권	48,800	-	-	-	-	-	48,800
A1	노무라금융투자	100	-	-	-	-	-	100
A1	현대그린푸드	100	500	-	-	-	-	600
A1	고려아연	-	-	5,000	-	-	-	5,000
A1	삼성증권	6,300	-	1,200	-	-	-	7,500
A1	신세계동대구복합환승센터	-	-	300	-	-	-	300
A1	메리츠증권	66	10	52	3,644	-	-	3,772
A1	아이엠증권	33,000	-	-	-	-	-	33,000
A1	케이씨씨	-	400	-	800	-	-	1,200
A1	우리투자증권	4,000	6,700	1,000	-	-	-	11,700
A1	현대차증권	12,100	-	400	800	-	-	13,300
A1	키움증권	19,300	4,000	5,500	1,700	-	-	30,500
A1	현대지에프홀딩스	50	-	-	-	-	-	50
A1	미래에셋증권	115,300	-	6,100	-	-	-	121,400
A1	신영증권	13,850	1,700	-	-	-	-	15,550
A1	BNK투자증권	23,500	-	-	500	-	-	24,000
A1	NH투자증권	32,850	-	5,050	-	-	-	37,900
A1	이마트	-	-	1,550	-	-	-	1,550
A1	현대백화점	1,200	-	-	-	-	-	1,200
A1	연합자산관리	-	-	1,000	-	-	-	1,000
A1	GS칼텍스	1,000	-	-	-	-	-	1,000
A2+	롯데하이마트	-	-	-	350	-	-	350
A2+	롯데렌탈	-	-	200	-	-	-	200
A2+	LS증권	1,500	570	-	1,100	-	-	3,170
A2+	하이트진로	-	-	200	-	-	-	200
A2+	현대리바트	-	-	-	200	-	-	200
A2+	부국증권	5,750	4,850	600	2,400	-	-	13,600
A2+	롯데리츠	-	-	-	1,070	-	-	1,070
A2+	대신에프앤아이	-	-	200	715	-	-	915
A2	키움에프앤아이	-	-	-	1,770	25	-	1,795
A2	현대엘앤씨	-	-	100	-	-	-	100
A2	한양증권	-	400	900	1,769	-	-	3,069
A2	SK증권	-	-	320	1,220	-	-	1,540
A2	롯데건설	-	-	500	900	-	-	1,400
A2	엘에스엠트론	-	-	-	200	-	-	200
A2	대원강업	100	-	-	-	-	-	100
A2-	다올투자증권	-	-	260	410	10	-	680
A2-	이지스자산운용	-	-	-	200	-	-	200

(단위: 억원)

등급	기업명	1~10일	11~29일	30~89일	90~179일	180~364일	365일 이상	합계
A2-	신한알파리츠	-	-	-	400	-	-	400
A2-	쌍용씨앤이	-	-	-	-	500	-	500
A2-	디에스투자증권	-	-	-	500	-	-	500
A2-	케이프투자증권	-	-	-	817	30	-	847
A3+	리딩투자증권	-	-	-	120	150	-	270
A3+	대동	-	-	-	240	-	-	240
A3	이랜드월드	-	-	-	250	-	-	250
A3	동부건설	-	-	-	245	-	-	245
A3	티빙	-	-	160	265	70	-	495
A3	아이에스동서	-	-	-	300	-	-	300
A3	상상인증권	-	-	-	200	100	-	300
A3	중앙일보엠애플	-	50	100	102	10	-	262
A3	제이티비씨	-	-	110	30	-	-	140
A3	유진기업	-	-	-	130	-	-	130
A3	에스엘엘중앙	-	-	-	35	-	-	35
A3-	플라리스슈핑	-	-	-	-	70	-	70
A3-	메가박스	-	-	-	547	-	-	547
D	제이알글로벌리츠	400	400	-	-	-	-	800
일반 합계		1,033,816	33,730	44,552	27,739	965	-	1,140,802

주) *보증종목

■ 카드/캐피탈 전자단기사채 만기별 발행 내역

(단위: 억원)

등급	기업명	1~10일	11~29일	30~89일	90~179일	180~364일	365일 이상	합계
A1	현대커머셜	-	-	-	4,000	-	-	4,000
A1	하나캐피탈	200	700	-	-	-	-	900
A1	삼성카드	22,500	-	-	2,500	-	-	25,000
A1	케이비국민카드	22,750	6,800	-	-	-	-	29,550
A1	신한카드	21,600	2,500	6,300	1,300	-	-	31,700
A1	롯데카드	5,800	4,000	1,000	1,000	-	-	11,800
A1	현대카드	15,050	5,400	-	500	-	-	20,950
A1	신한캐피탈	-	-	-	1,000	-	-	1,000
A1	하나카드	12,100	-	-	-	-	-	12,100
A1	우리카드	5,600	650	1,500	500	-	-	8,250
A1	현대캐피탈	-	-	-	4,000	-	-	4,000
A2	애큐온캐피탈	-	-	-	500	-	-	500
A2	엠지캐피탈	-	-	-	200	-	-	200
A3+	디비캐피탈	-	-	-	140	90	-	230

(단위: 억원)

등급	기업명	1~10일	11~29일	30~89일	90~179일	180~364일	365일 이상	합계
A3	농심캐피탈	-	-	-	-	100	-	100
	카드/캐피탈 합계	105,600	20,050	8,800	15,640	190	-	150,280

■ AB전자단기사채 만기별 발행 내역

(단위: 억원)

등급	기업명	1~10일	11~29일	30~89일	90~179일	180~364일	365일 이상	합계
A1	에스디비제오차	-	-	-	1,322	-	-	1,322
A1	엔에이치아라제이차	-	-	150	-	-	-	150
A1	비케이프로제구차	-	-	3,647	446	-	-	4,093
A1	키스이제이제십일차	-	-	-	262	-	-	262
A1	케이영신제일차	1,500	500	700	-	-	-	2,700
A1	대봉동한투유동화제일차	-	-	9	-	-	-	9
A1	메이플트리제사차	100	-	-	-	-	-	100
A1	제이와이제팔차	-	-	-	264	-	-	264
A1	비엔케이항동	-	-	50	-	-	-	50
A1	에어라인제십이차	-	227	-	-	-	-	227
A1	아이비검단제일차	-	10	-	-	-	-	10
A1	베스트에프제구차	-	-	163	-	-	-	163
A1	디에스디씨제일차	326	-	325	-	-	-	651
A1	글로벌에스원천	-	-	354	-	-	-	354
A1	글로벌리소제일차	3,000	700	-	-	-	-	3,700
A1	더프로즌제사차	-	-	96	-	-	-	96
A1	코조광천제일차	-	-	-	206	-	-	206
A1	에이치제이갤럭시제사차	-	-	568	-	-	-	568
A1	글로벌리부성제일차	-	-	40	-	-	-	40
A1	에프엔양지제일차	-	-	-	155	-	-	155
A1	모니모방배제일차	481	-	-	489	-	-	970
A1	키스성수제이차	-	260	-	-	-	-	260
A1	한화프라임제이차	-	102	-	-	-	-	102
A1	아이비케이에스부론	50	-	-	50	-	-	100
A1	와이케이에스티제삼차	-	-	195	-	-	-	195
A1	뉴스타엘씨제일차	-	-	-	247	-	-	247
A1	키스아이비제십육차	-	-	1,215	-	-	-	1,215
A1	엘로알파제일차	-	-	-	100	-	-	100
A1	더블유디디비제이차	100	200	-	-	-	-	300
A1	엠에스엠제삼차	-	-	30	-	-	-	30
A1	에스와이디비제일차	-	100	-	-	-	-	100
A1	헤이지케이온	-	900	-	-	-	-	900
A1	랜드마크송파비즈제일차	-	195	-	-	-	-	195
A1	필릭스대신큐아	-	-	-	2,500	-	-	2,500
A1	뉴송도제일차	-	-	-	588	-	-	588

(단위: 억원)

등급	기업명	1~10일	11~29일	30~89일	90~179일	180~364일	365일 이상	합계
A1	스타파이브제팔차	535	-	-	-	-	-	535
A1	용인처인2제일차	-	-	27	-	-	-	27
A1	제주카시아제일차	-	-	-	20	-	-	20
A1	케이스마트제일차	-	-	500	-	-	-	500
A1	케이더블유투금제이십삼차	-	-	-	550	-	-	550
A1	하나린제사차	-	-	-	30	-	-	30
A1	비티비아영제이차	-	-	-	94	-	-	94
A1	케이더블유투금제십육차	-	-	-	400	-	-	400
A1	트루돈의제일차	-	-	520	-	-	-	520
A1	아이스범어	-	-	650	-	-	-	650
A1	비티비시흥제일차	766	-	-	-	-	-	766
A1	글로벌에스과천	-	-	194	-	-	-	194
A1	브라이트제오차	-	-	206	-	-	-	206
A1	비엔나로즈	-	-	-	440	-	-	440
A1	샤이닝제일차	100	-	-	-	-	-	100
A1	하나용상제일차	-	-	110	-	-	-	110
A1	나이스유천제이차	-	-	-	300	-	-	300
A1	화이트보어오류	-	-	-	100	-	-	100
A1	투에스제십차	-	100	-	-	-	-	100
A1	트루프렌드세운제일차	-	-	350	-	-	-	350
A1	지아이비경안	-	-	159	-	-	-	159
A1	엔에이치시너지제일차	600	524	-	-	-	-	1,124
A1	아이엠히어로제이차	-	-	-	200	-	-	200
A1	뉴스타한이제일차	100	-	-	-	-	-	100
A1	뉴스타이더제일차	-	141	1,209	-	-	-	1,350
A1	랜드로드제칠차	-	-	206	-	-	-	206
A1	유토피아라임	-	-	3	-	-	-	3
A1	하나시네제일차	-	860	-	-	-	-	860
A1	콜롬비아	-	-	396	-	-	-	396
A1	뉴월드퀄동제이차	-	-	4	-	-	-	4
A1	더모스트시어즈제일차	-	-	100	-	-	-	100
A1	키스동인제일차	-	736	-	-	-	-	736
A1	글로벌에스송도	-	-	380	-	-	-	380
A1	알파비전제육차	-	-	50	-	-	-	50
A1	엔투글로벌리제이차	-	-	-	1,425	-	-	1,425
A1	소월한투제이차	-	-	-	400	-	-	400
A1	키스양산제일차	-	-	152	-	-	-	152
A1	마이에스부성육	-	-	290	-	-	-	290
A1	카이로알파제일차	-	-	54	-	-	-	54
A1	라트라비아타제일차	-	-	-	511	-	-	511
A1	청주고속디투	-	-	220	-	-	-	220

(단위: 억원)

등급	기업명	1~10일	11~29일	30~89일	90~179일	180~364일	365일 이상	합계
A1	지와이디제이차	-	-	800	-	-	-	800
A1	뉴월드전방제사차	-	500	-	-	-	-	500
A1	아이엠히어로제일차	-	-	-	192	-	-	192
A1	더사라제일차	-	-	-	2,375	-	-	2,375
A1	브랜뉴세종	-	-	-	198	-	-	198
A1	마이트오산양산동제일차	-	-	208	-	-	-	208
A1	키스돈의제이차	-	-	220	-	-	-	220
A1	플랜업에이치제이	-	-	200	-	-	-	200
A1	쥐피에스23제영차	-	42	-	-	-	-	42
A1	프라이드제오차	-	-	3,868	559	-	-	4,427
A1	지아이비길동	-	-	90	-	-	-	90
A1	제이에이스토리제십이차	-	-	-	140	-	-	140
A1	센티널지엠제삼차	-	100	-	-	-	-	100
A1	키스파트너스제일차	-	-	-	840	-	-	840
A1	우드사이드제일차	-	915	-	-	-	-	915
A1	여주메가제이차	113	113	49	-	-	-	275
A1	디케이제이차	-	-	-	40	-	-	40
A1	제일사랑제8차	1,090	-	-	-	-	-	1,090
A1	파라다이스레드	-	-	400	-	-	-	400
A1	모니모검단제일차	-	-	-	240	-	-	240
A1	팬서스제일차	-	-	168	-	-	-	168
A1	케이엔더블유제이차	-	100	-	-	-	-	100
A1	에스엘티논현제일차	-	-	1	163	-	-	164
A1	마이에스부성오	-	-	210	-	-	-	210
A1	디에스과천제이차	-	-	-	70	-	-	70
A1	와이케이베토벤제이차	-	-	67	-	-	-	67
A1	에스에프로키제십이차	-	-	-	4	-	-	4
A1	엠에스도미노제일차	-	-	-	156	-	-	156
A1	더프로즌제칠차	-	-	412	-	-	-	412
A1	키스에스에프제사삼삼차	-	-	-	3	-	-	3
A1	트라이스타제일차	-	-	200	-	-	-	200
A1	에이와이엠유동화제일차	-	200	-	-	-	-	200
A1	엘케이피제일차	-	-	-	30	-	-	30
A1	에스엘티야음	-	-	240	-	-	-	240
A1	코어웨스트	-	-	200	-	-	-	200
A1	키스플러스제육차	472	-	-	-	-	-	472
A1	엔투팰리스제일차	100	-	-	-	-	-	100
A1	트루프렌드공평제이차	-	-	190	-	-	-	190
A1	한화에이에프제오차	-	-	-	406	-	-	406
A1	회룡역파크뷰임대제이차	-	400	-	-	-	-	400
A1	허삼광천제일차	-	-	-	210	-	-	210

(단위: 억원)

등급	기업명	1~10일	11~29일	30~89일	90~179일	180~364일	365일 이상	합계
A1	마이트일산래저제이차	-	-	150	-	-	-	150
A1	케이나인마평제일차	-	81	-	-	-	-	81
A1	하이웨이레드	-	-	50	-	-	-	50
A1	제일희망제6차	1,361	-	-	-	-	-	1,361
A1	디에스엘제일차	100	-	-	-	-	-	100
A1	디에스엘지로제일차	-	-	-	275	-	-	275
A1	키스피에프제일차	1,380	385	-	-	-	-	1,765
A1	하남드림풍산제일차	-	-	220	-	-	-	220
A1	에이치아이중동제삼차	-	-	200	-	-	-	200
A1	가온해제팔차	-	140	-	-	-	-	140
A1	광주희망제1차	2,381	-	-	-	-	-	2,381
A1	투란도트제일차	-	-	-	609	-	-	609
A1	아이비윈덤제일차	-	160	-	-	-	-	160
A1	컬티베이션제삼차	-	-	-	1,309	-	-	1,309
A1	에프엔디디엠제이차	-	-	200	-	-	-	200
A1	넥스트비전제오차	-	-	10	-	-	-	10
A1	중부파크제일차	-	-	1,750	-	-	-	1,750
A1	더인베스트제삼차	100	-	-	-	-	-	100
A1	아이비투게더제삼차	-	1,000	-	-	-	-	1,000
A1	키스에스에프제사십이차	-	123	-	-	-	-	123
A1	찬스공평유동화	-	-	200	-	-	-	200
A1	트루구일제일차	-	-	-	150	-	-	150
A1	알이디권선	-	72	-	-	-	-	72
A1	뉴스타서킷제일차	-	-	200	-	-	-	200
A1	이더블유25제이차	-	-	-	140	-	-	140
A1	하이웨이실버	-	-	1,000	-	-	-	1,000
A1	와이오비뉴원	-	230	-	-	-	-	230
A1	리얼에셋제일차	-	-	130	-	-	-	130
A1	에이원브리즈	-	-	-	129	-	-	129
A1	하나동래제이차	-	-	-	60	-	-	60
A1	피우메제일차	-	-	185	-	-	-	185
A1	워드지엠제이십구차	-	-	-	70	-	-	70
A1	블루스톤제일차	-	-	-	860	-	-	860
A1	티아이청담	-	-	80	-	-	-	80
A1	로우랜드제일차	-	-	306	-	-	-	306
A1	비티비중외제일차	-	-	-	138	-	-	138
A1	레이크루이스제일차	-	-	150	-	-	-	150
A1	유니버스문래	-	-	70	-	-	-	70
A1	클로리예천제일차	-	-	406	-	-	-	406
A1	드림구삼논현제이차	-	-	-	100	-	-	100
A1	에프엔구로제일차	-	-	-	180	-	-	180

(단위: 억원)

등급	기업명	1~10일	11~29일	30~89일	90~179일	180~364일	365일 이상	합계
A1	에스피아이케이제일차	-	50	-	-	-	-	50
A1	씨클웨이브제일차	-	-	-	323	-	-	323
A1	더에이치온제이차	-	-	-	700	-	-	700
A1	비엔케이썸제이십사차	-	5	-	-	-	-	5
A1	에프앤삼계제일차	-	-	364	-	-	-	364
A1	불당웅제일차	-	-	205	-	-	-	205
A1	케이에스디아이제이차	-	-	18	-	-	-	18
A1	베스트에프제오차	-	-	128	-	-	-	128
A1	헤리티지앤영제이차	100	-	-	-	-	-	100
A1	그린박스제일차	-	-	50	-	-	-	50
A1	나르샤제삼차	-	-	107	-	-	-	107
A1	투에스제십삼차	16	-	2,278	-	-	-	2,294
A1	모빌리티베스트제이차	-	250	-	-	-	-	250
A1	에프엔센트럴	-	202	1	-	-	-	203
A1	씨더블유대구제이차	-	-	-	200	-	-	200
A1	뉴스타빅마운틴제일차	-	-	-	500	-	-	500
A1	에스디제삼차	509	-	-	509	-	-	1,018
A1	라이트퍼플제일차	2,500	1,145	-	-	-	-	3,645
A1	아이프로황금제사차	-	146	-	-	-	-	146
A1	성수디에스코너	-	400	-	-	-	-	400
A1	트루하우스제일차	-	-	150	-	-	-	150
A1	와이케이기장제일차	-	-	-	87	-	-	87
A1	에이치엘이천제일차	-	-	199	-	-	-	199
A1	엠에스피엠씨제일차	-	1,615	-	-	-	-	1,615
A1	비케이여주제이차	113	113	49	-	-	-	275
A1	제이온허브	-	-	-	100	-	-	100
A1	하나용두제일차	-	-	-	23	-	-	23
A1	마이에스하남디씨	-	-	220	-	-	-	220
A1	더퍼스트목감제일차	-	350	-	-	-	-	350
A1	트루프렌드공평제일차	-	9	270	-	-	-	279
A1	비케이씨에스제이십이차	-	-	-	418	-	-	418
A1	아이에이치검단제이차	-	603	-	-	-	-	603
A1	퍼플팁제일차	-	-	-	1,133	-	-	1,133
A1	케이아이에스리얼제삼십사차	261	-	-	14	-	-	275
A1	제이와이제구차	-	-	-	244	-	-	244
A1	악크로제일차	-	-	1,956	-	-	-	1,956
A1	델가드제일차	-	-	-	250	-	-	250
A1	퀀텀이머전제오차	-	-	274	-	-	-	274
A1	에이티디레드	-	-	50	-	-	-	50
A1	비아이티리치제이차	-	-	-	137	-	-	137
A1	키벨레제일차	300	-	-	-	-	-	300

(단위: 억원)

등급	기업명	1~10일	11~29일	30~89일	90~179일	180~364일	365일 이상	합계
A1	에이치에스알제이차	-	-	9	-	-	-	9
A1	키스에스에프제사십사차	-	-	395	-	-	-	395
A1	알파비전제사차	-	-	50	-	-	-	50
A1	파인솔루션제이십차	-	-	51	-	-	-	51
A1	케이지마포제일차	-	-	58	-	-	-	58
A1	엠에스티케이제일차	-	-	-	240	-	-	240
A1	키스아미리제일차	-	-	-	94	-	-	94
A1	필릭스오에스제이차	-	-	-	2,375	-	-	2,375
A1	알파비전제일차	-	-	134	-	-	-	134
A1	제이발롱블루제이차	-	-	153	-	-	-	153
A1	에스디글로벌리	-	-	10	-	-	-	10
A1	한화프라임제오차	-	983	-	-	-	-	983
A1	비티비노들한강제일차	-	-	266	-	-	-	266
A1	씨이에이제이차	-	-	130	-	-	-	130
A1	브랜뉴양산	-	-	-	300	-	-	300
A1	티제이에스엔티	-	525	-	-	-	-	525
A1	엔에이치도안제이차	300	-	-	-	-	-	300
A1	아이엠인베스트제일차	-	-	170	-	-	-	170
A1	블랙테트라제일차	-	-	120	-	-	-	120
A1	글로에스평촌	-	-	-	201	-	-	201
A1	드림빅프로젝트제일차	-	60	-	-	-	-	60
A1	마이트성수제이차	-	-	-	71	-	-	71
A1	더퍼스트본리제일차	-	-	-	12	-	-	12
A1	케이아이에스리얼제삼십차	-	-	50	-	-	-	50
A1	와이알디제일차	-	-	270	-	-	-	270
A1	제이와이에스제일차	-	200	-	-	-	-	200
A1	파인솔루션제십칠차	63	63	-	-	-	-	126
A1	엔케이블랙제일차	-	-	170	-	-	-	170
A1	멀티솔루션씨밋	-	997	-	-	-	-	997
A1	에이아이에스독일제일차	303	-	-	-	-	-	303
A1	파시온황금제사차	-	-	130	-	-	-	130
A1	노바프라임일차	-	-	1,743	-	-	-	1,743
A1	키스에스에프제삼십오차	-	-	-	24	-	-	24
A1	트루합정제일차	-	-	-	600	-	-	600
A1	에스엘티뉴욕제일차	-	-	-	1,657	-	-	1,657
A1	아텔라제십일차	932	-	-	-	-	-	932
A1	아이엠요진제이차	-	-	100	-	-	-	100
A1	기은센모곡제일차	-	90	-	-	-	-	90
A1	케이더블유투금제십이차	-	-	13	-	-	-	13
A1	에이치색달제일차	-	-	-	454	-	-	454
A1	엠문현제일차	-	-	180	-	-	-	180

(단위: 억원)

등급	기업명	1~10일	11~29일	30~89일	90~179일	180~364일	365일 이상	합계
A1	프라임하모니제삼차	-	130	-	-	-	-	130
A1	케이비흑석제일차	-	-	249	-	-	-	249
A1	글로벌리서정제이차	-	-	77	-	-	-	77
A1	비엔케이섬제이삼차	-	-	-	2,259	-	-	2,259
A1	디에이글로벌로지스제일차	-	-	-	272	-	-	272
A1	키스온제오차	-	-	-	302	-	-	302
A1	이터널하이브	-	-	-	480	-	-	480
A1	아델라제십이차	762	-	-	-	-	-	762
A1	에이치에스에프제삼십이차	-	-	-	31	-	-	31
A1	위드지엠제삼십차	-	-	167	-	-	-	167
A1	디에스동묘	-	-	-	285	-	-	285
A1	하나수서제일차	-	275	-	-	-	-	275
A1	제일사랑제2차	2,390	-	-	-	-	-	2,390
A1	제이와이에스제이차	-	-	200	-	-	-	200
A1	와이케이컴포트제이차	-	-	-	177	-	-	177
A1	글로벌리서정제일차	-	-	30	-	-	-	30
A1	뉴스타김포제칠차	-	-	-	936	-	-	936
A1	피씨씨제이차	-	1,400	320	2,664	-	-	4,384
A1	주노제일차	-	-	30	30	-	-	60
A1	블랙호크제일차	-	-	-	400	-	-	400
A1	와이케이키엔제일차	-	22	22	-	-	-	44
A1	제이온스크린	-	-	243	-	-	-	243
A1	목포유달제일차	-	-	-	300	-	-	300
A1	키스평촌제일차	-	-	607	-	-	-	607
A1	에이케이비제이차	-	-	-	263	-	-	263
A1	아이엠허어로제삼차	-	-	202	-	-	-	202
A1	넥스트영종제일차	930	1,800	-	-	-	-	2,730
A1	퍼스트엠제십차	-	-	-	184	-	-	184
A1	위드지엠제칠차	-	-	-	200	-	-	200
A1	비온드부대제일차	-	474	-	-	-	-	474
A1	키스김포제이차	-	-	860	-	-	-	860
A1	하나린제육차	-	-	510	-	-	-	510
A1	비티비신화제이차	-	100	-	-	-	-	100
A1	에이유이오제일차	-	-	1,600	-	-	-	1,600
A1	비케이아펠제일차	-	500	-	-	-	-	500
A1	해피니스제십일차	-	-	600	-	-	-	600
A1	가라사니제팔차	-	-	-	500	-	-	500
A1	블랙플레이트제일차	-	-	370	-	-	-	370
A1	더블제이평택	-	-	-	740	-	-	740
A1	글로벌리세운제일차	-	-	-	206	-	-	206
A1	에이치엠중외제삼차	-	-	-	500	-	-	500

(단위: 억원)

등급	기업명	1~10일	11~29일	30~89일	90~179일	180~364일	365일 이상	합계
A1	비티비인천남동물류	400	280	-	-	-	-	680
A1	서니클러스터	-	-	-	313	-	-	313
A1	플랜업화성	-	-	-	100	-	-	100
A1	에코드림제일차	-	128	-	-	-	-	128
A1	에스타이거맵스	100	300	-	-	-	-	400
A1	성수디에스원	-	-	200	-	-	-	200
A1	에스와이피제일차	-	150	-	-	-	-	150
A1	유브이베타제일차	-	165	-	-	-	-	165
A1	제이와이제오차	-	-	-	68	-	-	68
A1	에스디디피제삼차	-	-	-	785	-	-	785
A1	케이비명지제일차	-	95	-	-	-	-	95
A1	한화프라임제삼차	-	375	-	-	-	-	375
A1	에프엔성북제이차	-	-	197	-	-	-	197
A1	키스에스에프제사십오차	-	509	-	-	-	-	509
A1	에스에프어브로드제이차	100	-	-	-	-	-	100
A1	하나루트제일차	-	-	37	-	-	-	37
A1	브릿지광명	-	-	85	-	-	-	85
A1	그라나다제일차	-	-	-	406	-	-	406
A1	에프엔중외제일차	-	-	-	259	-	-	259
A1	비엔케이우정제일차	-	202	-	-	-	-	202
A1	에이유씨제일차	-	-	820	-	-	-	820
A1	준드래곤페어니스2호	-	-	300	-	-	-	300
A1	어반리스트럭처검단제이차	-	-	90	-	-	-	90
A1	로제테트라제일차	-	-	711	-	-	-	711
A1	신대엔에이치제일차	-	-	243	-	-	-	243
A1	케이드알제일차	-	-	1,004	-	-	-	1,004
A1	쥐피아이제십오차	-	-	-	23	-	-	23
A1	지타레스제일차	-	-	118	-	-	-	118
A1	케이피가락제오차	-	308	-	-	-	-	308
A1	디에스샬롯제이차	-	-	310	-	-	-	310
A1	키스동인제삼차	-	-	-	300	-	-	300
A1	에스엘티금오	-	-	185	-	-	-	185
A1	트루프렌드해운대제일차	-	-	50	-	-	-	50
A1	장성엔에이치제일차	-	-	170	-	-	-	170
A1	뉴스타김포제사차	-	70	-	-	-	-	70
A1	벨런스알파제일차	123	-	10	-	-	-	133
A1	그레이트더블에스제일차	-	-	305	-	-	-	305
A1	디에스유니버스업성	-	2,290	-	-	-	-	2,290
A1	티피제이제일차	-	-	576	-	-	-	576
A1	키스컨버전제일차	629	633	-	-	-	-	1,262
A1	엠에이식사	-	-	350	-	-	-	350

(단위: 억원)

등급	기업명	1~10일	11~29일	30~89일	90~179일	180~364일	365일 이상	합계
A1	제이온브레인	-	-	1,520	-	-	-	1,520
A1	마이트진천메가폴리스제일차	-	-	600	-	-	-	600
A1	용산주택개발제일차	1,452	484	-	-	-	-	1,936
A1	키스에스에프제삼삼사차	-	-	-	480	-	-	480
A1	베어에이치제이차	1,152	-	-	1,472	-	-	2,624
A1	네오오정제일차	-	-	7	5	-	-	12
A1	아이프로황금제일차	-	-	-	200	-	-	200
A1	마이트광주임동제이차	-	320	-	-	-	-	320
A1	비티비송도제이차	-	-	-	108	-	-	108
A1	하나재현제일차	-	170	-	-	-	-	170
A1	베스타제일차	-	195	-	-	-	-	195
A1	케이에이치엘제이십일차	-	-	-	1,650	-	-	1,650
A1	에프엔범일제일차	-	-	1,095	-	-	-	1,095
A1	키스비케이제삼삼차	-	-	-	2,300	-	-	2,300
A1	센텀하이브제일차	95	-	95	-	-	-	190
A1	블랙래빗제일차	-	-	-	238	-	-	238
A1	마이트청주장성제일차	-	-	630	-	-	-	630
A1	드림비엔김포	-	104	-	-	-	-	104
A1	엠디드래곤제이차	-	-	1,415	-	-	-	1,415
A1	더블유엔비제일차	-	-	530	-	-	-	530
A1	현대차강소소재제이차	50	30	-	-	-	-	80
A1	에프엔블루웰스제삼차	-	-	424	-	-	-	424
A1	케이씨지아이에스에프제육차	100	-	-	-	-	-	100
A1	에이아이라데팡스제일차	-	-	772	-	-	-	772
A1	에프엔동성로	-	-	578	-	-	-	578
A1	블루베어제사차	-	-	2	-	-	-	2
A1	지아이비알비제일차	-	-	126	-	-	-	126
A1	투에스제오차	18	-	-	-	-	-	18
A1	엘씨글로벌제일차	-	-	-	301	-	-	301
A1	에이치피플러스제일차	-	-	-	60	-	-	60
A1	위드지엠제삼십일차	170	-	-	-	-	-	170
A1	나이스올지로제일차	-	-	22	-	-	-	22
A1	뉴레드홀스제이차	100	-	-	-	-	-	100
A1	엠에스걸포제일차	-	-	-	200	-	-	200
A1	에이치엠철성제일차	-	-	300	-	-	-	300
A1	비지씨제이차	-	-	-	60	-	-	60
A1	에이치제이케이제이차	-	10	-	-	-	-	10
A1	키스신도림제일차	-	-	-	38	-	-	38
A1	엠에스골드제일차	-	151	-	-	-	-	151
A1	하나린제팔차	-	500	-	-	-	-	500
A1	하나선월제일차	-	-	500	-	-	-	500

(단위: 억원)

등급	기업명	1~10일	11~29일	30~89일	90~179일	180~364일	365일 이상	합계
A1	에이치케이양동제일차	-	300	-	-	-	-	300
A1	메타코어제오차	100	-	-	-	-	-	100
A1	코렌트제일차	-	-	32	700	-	-	731
A1	성수클라우드	-	130	-	-	-	-	130
A1	아산동산제이차	-	-	790	-	-	-	790
A1	하나와이제일차	-	-	200	-	-	-	200
A1	케이스마트제이차	-	-	120	-	-	-	120
A1	에이치씨디제십사차	-	-	-	1,029	-	-	1,029
A1	모니모풍동제이차	-	-	597	-	-	-	597
A1	신한글로벌텀론제일차	-	-	41	-	-	-	41
A1	키스플러스제삼십사차	-	-	-	1	-	-	1
A1	엠에스제삼차	-	-	-	272	-	-	272
A1	하나팰리스제일차	100	-	-	-	-	-	100
A1	베스트솔루션제이차	-	238	202	-	-	-	440
A1	타임워크제삼차	-	-	175	-	-	-	175
A1	그레이이글제일차	-	370	-	-	-	-	370
A1	을지75클라우드	-	-	-	50	-	-	50
A1	프로젝트오라클	-	-	-	1,000	-	-	1,000
A1	뉴스타엘카드제일차	-	-	1,115	-	-	-	1,115
A1	키스지니어스제이차	-	-	96	-	-	-	96
A1	와이넷지에스에스사모유동화제삼차	100	-	-	-	-	-	100
A1	에프엔안산제이차	-	-	23	-	-	-	23
A1	디케이제일차	-	-	-	40	-	-	40
A1	티에스군포제일차	-	-	416	-	-	-	416
A1	비에스에프플러스제이차	-	-	-	991	-	-	991
A1	에프엔블루웰스비제일차	-	-	426	-	-	-	426
A1	인트그린제이차	-	-	95	-	-	-	95
A1	에스피에이제일차	-	225	-	-	-	-	225
A1	에이버리일차	-	-	504	-	-	-	504
A1	지파이브제오차	-	-	1,307	-	-	-	1,307
A1	키스남천제일차	350	150	-	-	-	-	500
A1	에이치엘이천제이차	-	-	135	-	-	-	135
A1	엠에스울산제삼차	-	-	-	115	-	-	115
A1	뉴스타스톤제일차	-	-	1,940	-	-	-	1,940
A1	에이티디블루	-	-	35	-	-	-	35
A1	와이케이코펜제일차	54	-	-	-	-	-	54
A1	더블에스동인제이차	-	-	-	140	-	-	140
A1	에이블공평제삼차	-	16	460	-	-	-	476
A1	디케이남한강	-	-	-	100	-	-	100
A1	메타인피니티제십차	-	-	150	-	-	-	150
A1	비나리제팔차	1,010	-	-	-	-	-	1,010

(단위: 억원)

등급	기업명	1~10일	11~29일	30~89일	90~179일	180~364일	365일 이상	합계
A1	디에스관수	-	246	-	-	-	-	246
A1	알에이수표제일차	-	-	268	-	-	-	268
A1	크레타제일차	-	441	-	-	-	-	441
A1	글로리무거제일차	-	-	50	-	-	-	50
A1	에프엔쌍령공원제이차	85	351	264	-	-	-	700
A1	더모스트팔용제일차	-	-	20	-	-	-	20
A1	세븐스타제철차	-	-	-	200	-	-	200
A1	피어니남대문	-	270	-	-	-	-	270
A1	한화에이에프제사차	-	-	-	116	-	-	116
A1	케이비제기제이차	-	91	-	-	-	-	91
A1	우리행복제7차	1,290	-	-	-	-	-	1,290
A1	진천에스디제일차	-	-	200	-	-	-	200
A1	엠에이동탄제일차	-	-	50	-	-	-	50
A1	뉴스타그린에너지제일차	-	-	-	2,000	-	-	2,000
A1	아이비케이청라시티제이차	-	-	-	70	-	-	70
A1	플랜업유로제일차	-	-	-	266	-	-	266
A1	랩스제일차	-	-	258	-	-	-	258
A1	목동랜드마크제이차	-	-	418	-	-	-	418
A1	아이스워터빌리지	-	-	160	-	-	-	160
A1	뉴스타그린캠제일차	-	-	-	962	-	-	962
A1	케이더씨엘제삼차	-	-	-	30	-	-	30
A1	플루트제일차	-	-	45	-	-	-	45
A1	갤럭시이오	-	-	1,300	-	-	-	1,300
A1	우노제일차	-	-	-	350	-	-	350
A1	뉴스타시너지제일차	77	523	-	-	-	-	600
A1	케이더블유투금제이십오차	-	-	285	-	-	-	285
A1	모니모망포제일차	-	-	-	62	-	-	62
A1	키스글로벌시너지제일차	-	302	-	-	-	-	302
A1	파인셀리	-	-	-	720	-	-	720
A1	구로공간제이차	-	-	28	-	-	-	28
A1	에이치판교제일차	-	40	40	-	-	-	80
A1	키스아이비제삼십차	-	-	-	4	-	-	4
A1	제이더블유스퀘어제일차	-	-	-	505	-	-	505
A1	하나동래제일차	-	-	-	160	-	-	160
A1	케이아이에스리얼제일차	-	-	118	-	-	-	118
A1	에스제이강북제삼차	-	16	-	-	-	-	16
A1	나폴리탄제일차	-	615	-	-	-	-	615
A1	이터널가락제삼차	-	-	-	140	-	-	140
A1	온새미로제오차	-	-	-	20	-	-	20
A1	와이제이프레쉬제일차	-	-	19	-	-	-	19
A1	루시아피아제일차	-	100	-	-	-	-	100

(단위: 억원)

등급	기업명	1~10일	11~29일	30~89일	90~179일	180~364일	365일 이상	합계
A1	엠에스올산제일차	-	-	-	169	-	-	169
A1	목포디에스원	-	-	-	200	-	-	200
A1	신광교테라제이차	-	-	-	440	-	-	440
A1	하나구로제일차	-	-	-	200	-	-	200
A1	세븐스타즈알이에프제삼차	-	-	19	-	-	-	19
A1	더에이치제일차	100	-	271	-	-	-	371
A1	제일사랑제3차	1,760	-	-	-	-	-	1,760
A1	에이케이비제일차	-	-	-	263	-	-	263
A1	메인스트림제삼삼차	558	255	-	-	-	-	813
A1	썸타임하이	-	-	860	-	-	-	860
A1	페어웨이제이차	-	-	-	200	-	-	200
A1	하이웨이블랙	100	-	-	-	-	-	100
A1	에스엘티중외제일차	-	-	-	389	-	-	389
A1	디에스올산야음	-	-	800	-	-	-	800
A1	마이트일산레저제일차	-	-	1,350	-	-	-	1,350
A1	케이에이치엘제삼일차	-	-	150	-	-	-	150
A1	에이치엠에스오피스	-	-	-	305	-	-	305
A1	케이제주드림제일차	-	-	20	-	-	-	20
A1	씨이에이제일차	-	296	-	-	-	-	296
A1	스타드블루제일차	-	-	278	-	-	-	278
A1	피에리아제일차	-	160	-	-	-	-	160
A1	이터널네스트	-	146	-	-	-	-	146
A1	센티널지엠제삼이차	-	99	-	-	-	-	99
A1	웰디비제삼차	-	-	-	101	-	-	101
A1	히트하우스제일차	-	-	143	-	-	-	143
A1	에이치신도림제이차	-	-	-	120	-	-	120
A1	발러에스디제일차	-	-	1	-	-	-	1
A1	현대차강소아이티제일차	-	-	18	-	-	-	18
A1	이터널과천제삼차	-	-	18	-	-	-	18
A1	에이블넥스트제일차	-	-	-	210	-	-	210
A1	판교공간제이차	-	-	100	-	-	-	100
A1	드림구삼송도제일차	-	-	-	116	-	-	116
A1	광주첨단영산강지산제일차	-	-	-	122	-	-	122
A1	엠에이오등봉	-	-	-	345	-	-	345
A1	케이비마포제이차	-	-	100	-	-	-	100
A1	디에스만세	-	-	870	-	-	-	870
A1	베어에이치제오차	80	40	-	-	-	-	120
A1	골든이어즈한남제일차	-	-	347	-	-	-	347
A1	에스타이거리엘티	100	190	-	-	-	-	290
A1	에스엘티과천제일차	-	-	-	163	-	-	163
A1	키스고베제일차	-	225	-	-	-	-	225

(단위: 억원)

등급	기업명	1~10일	11~29일	30~89일	90~179일	180~364일	365일 이상	합계
A1	프라임이글제이차	-	464	-	-	-	-	464
A1	아이엠인베스트제이차	-	-	300	-	-	-	300
A1	다운영종제일차	-	100	-	-	-	-	100
A1	뉴스타도안제일차	225	-	385	-	-	-	610
A1	제이피트러스트	-	-	300	-	-	-	300
A1	티아이나포제일차	-	110	-	-	-	-	110
A1	예산에스디제일차	-	-	200	-	-	-	200
A1	더프로즌제오차	100	-	-	-	-	-	100
A1	에프엔쌍령공원제일차	-	-	15	-	-	-	15
A1	에이쓰리동산제오차	-	-	90	700	-	-	790
A1	제이온오롱	-	-	-	113	-	-	113
A1	에코클로버	-	-	-	1,506	-	-	1,506
A1	트루양주제일차	-	-	120	-	-	-	120
A1	케이에스알제이차	-	-	24	-	-	-	24
A1	플랜업피제이	900	1,615	-	-	-	-	2,515
A1	유토피아레드	-	140	-	-	-	-	140
A1	글로에스대야	-	-	-	230	-	-	230
A1	아이스구구이	-	-	-	100	-	-	100
A1	모도리제오차	150	300	-	-	-	-	450
A1	마이트한남제일차	-	-	200	-	-	-	200
A1	라호야제일차	-	-	-	2,536	-	-	2,536
A1	하나사상제일차	-	-	143	-	-	-	143
A1	성수공간제삼차	-	-	-	70	-	-	70
A1	기은센상동제삼차	-	-	100	-	-	-	100
A1	와이낫지에스에스사모유동화제이차	-	-	23	-	-	-	23
A1	에스제이황금동제이차	-	-	41	-	-	-	41
A1	성수공간제사차	-	-	-	100	-	-	100
A1	케이비제기제일차	-	783	-	-	-	-	783
A1	케이에스에이치씨제이차	-	-	-	255	-	-	255
A1	그랜드오제일차	-	265	92	-	-	-	357
A1	비원모듈러제일차	-	41	-	-	-	-	41
A1	비티비시흥제이차	-	-	-	400	-	-	400
A1	해피래빗제일차	-	240	-	-	-	-	240
A1	케이더블유투금제십구차	-	25	-	-	-	-	25
A1	클로리홍문제일차	-	-	-	122	-	-	122
A1	실버스타제삼차	-	-	4	-	-	-	4
A1	쿼드비에스제일차	-	-	-	71	-	-	71
A1	신한지아이비미래	-	-	100	-	-	-	100
A1	엘원비엘티에스제오차	-	2,039	-	-	-	-	2,039
A1	더블에이치에프제일차	-	-	-	5	-	-	5
A1	아이엠요진제삼차	-	-	30	-	-	-	30

(단위: 억원)

등급	기업명	1~10일	11~29일	30~89일	90~179일	180~364일	365일 이상	합계
A1	살리다제일차	100	-	-	-	-	-	100
A1	취피에스22제구차	-	-	-	230	-	-	230
A1	에이치쓰리제일차	-	-	-	14	-	-	14
A1	스위트에이지한남제일차	-	-	1,069	-	-	-	1,069
A1	에스와이글로벌제삼차	-	-	100	-	-	-	100
A1	키스톤의제일차	-	-	180	-	-	-	180
A1	알피오산제이차	-	646	-	-	-	-	646
A1	디에스상주	-	-	-	495	-	-	495
A1	더퍼스트목감제이차	-	200	-	-	-	-	200
A1	에프엔동춘제일차	-	-	157	-	-	-	157
A1	에이블권선제일차	-	165	-	-	-	-	165
A1	빅토리디비제이차	-	-	-	72	-	-	72
A1	세븐스타즈알이에프제일차	-	-	300	-	-	-	300
A1	케이메트로제사차	-	-	243	-	-	-	243
A1	루미제일차	-	20	-	-	-	-	20
A1	제이스마트제육차	-	100	-	-	-	-	100
A1	에이치백사제일차	-	-	210	-	-	-	210
A1	더퍼스트목감제삼차	-	962	-	-	-	-	962
A1	찬스가산유동화	-	-	-	100	-	-	100
A1	메릴랜드	-	-	277	-	-	-	277
A1	마이트창원상남동제일차	-	-	424	-	-	-	424
A1	엠에스케이제이차	-	-	6	159	-	-	165
A1	지아이비제이디	-	1,200	-	-	-	-	1,200
A1	비온드캐슬명륜제일차	-	-	30	-	-	-	30
A1	레전드오브어텀제일차	-	-	-	140	-	-	140
A1	알에이제사차	-	-	-	172	-	-	172
A1	키스온제십차	-	-	950	-	-	-	950
A1	더에이치김포	-	-	431	-	-	-	431
A1	제이와이비비	-	-	97	-	-	-	97
A1	밸런스제일차	-	-	83	-	-	-	83
A1	밸류플러스미드스트림	-	-	-	1,598	-	-	1,598
A1	에이블용인원삼제이차	-	-	-	500	-	-	500
A1	하이웨이블루	-	-	-	1,050	-	-	1,050
A1	네오라운	-	-	-	528	-	-	528
A1	라이트블루제일차	-	-	-	100	-	-	100
A1	디비프리드제일차	-	-	80	-	-	-	80
A1	디에스에이아이제일차	-	-	37	-	-	-	37
A1	에프엔시너지제일차	600	423	-	-	-	-	1,023
A1	마인드유틸리티	-	-	-	300	-	-	300
A1	폴리제일차	-	-	33	-	-	-	33
A1	아이언스타제일차	-	-	-	780	-	-	780

(단위: 억원)

등급	기업명	1~10일	11~29일	30~89일	90~179일	180~364일	365일 이상	합계
A1	뉴스타시네제일차	1,248	861	-	-	-	-	2,108
A1	엠디피제일차	-	-	-	765	1	-	766
A1	케이더블유투금제십삼차	-	-	-	850	-	-	850
A1	에스에프원유천	-	-	13	-	-	-	13
A1	비케이남천제일차	-	-	100	-	-	-	100
A1	더에이치소나무제삼차	-	-	150	-	-	-	150
A1	에스디비제십차	-	-	-	366	-	-	366
A1	디어버디제오차	-	-	2	-	-	-	2
A1	키스플러스제십차	-	-	-	354	-	-	354
A1	에이치씨디제삼차	-	-	-	991	-	-	991
A1	더에이치소나무제일차	100	-	-	-	-	-	100
A1	와이케이투데이제일차	-	132	32	-	-	-	164
A1	엠에스올산제이차	-	-	378	-	-	-	378
A1	에이치에스알제삼차	1,284	753	-	-	-	-	2,037
A1	파워플레이제일차	-	-	150	-	-	-	150
A1	인베스트장전제일차	-	-	200	-	-	-	200
A1	아스톤리버제구차	350	580	-	-	-	-	930
A1	브랜뉴가재	-	-	-	150	-	-	150
A1	케이에스알제일차	-	-	76	-	-	-	76
A1	케이에이치엘제십칠차	-	-	10	-	-	-	10
A1	키스나리백제일차	-	-	403	-	-	-	403
A1	송도지파이브제일차	-	-	817	-	-	-	817
A1	비지씨제일차	-	-	-	60	-	-	60
A1	에이블펄제일차	-	-	740	-	-	-	740
A1	아이비투게더제사차	-	-	200	-	-	-	200
A1	엠펙스트광천제일차	-	-	-	197	-	-	197
A1	리치게이트양사나	-	360	-	-	-	-	360
A1	에이치엠씨관수	-	250	-	-	-	-	250
A1	유비에이치제일차	100	-	100	-	-	-	200
A1	디에스동탄전지	-	-	-	140	-	-	140
A1	아이엠아미리	-	-	-	86	-	-	86
A1	케이성정제일차	-	-	-	347	-	-	347
A1	케이부투제일차	-	143	-	-	-	-	143
A1	퀵드베르힐춘천제일차	-	-	-	36	-	-	36
A1	에스지아이비에스피제삼차	-	-	-	53	-	-	53
A1	더블에스에버2025	-	-	700	-	-	-	700
A1	케이메트로제오차	-	80	-	-	-	-	80
A1	키스플러스제사십차	-	-	-	152	-	-	152
A1	하나장포제일차	-	-	230	-	-	-	230
A1	부산외대제이차	-	26	376	-	-	-	402
A1	쥐피에스22제십차	-	-	-	100	-	-	100

(단위: 억원)

등급	기업명	1~10일	11~29일	30~89일	90~179일	180~364일	365일 이상	합계
A1	뉴스타임팩트제일차	-	-	-	133	-	-	133
A1	트러스트역곡제일차	-	-	-	150	-	-	150
A1	프라임에이치	-	-	198	-	-	-	198
A1	트루프렌드상생제일차	-	-	800	-	-	-	800
A1	엠에프시네제일차	-	-	612	-	-	-	612
A1	더프로즌제일차	136	-	-	-	-	-	136
A1	와이케이슈퍼제일차	-	210	-	-	-	-	210
A1	케이에이치엘제삼차	-	-	108	-	-	-	108
A1	키스플러스제삼십이차	-	-	-	1	-	-	1
A1	에스피아이베타제이차	-	107	-	-	-	-	107
A1	투모로우에코	-	-	-	60	-	-	60
A1	리에스제삼차	-	-	175	-	-	-	175
A1	키스군시제일차	-	301	-	-	-	-	301
A1	브로드픽제일차	-	-	185	-	-	-	185
A1	케이더블유제일차	-	-	-	430	-	-	430
A1	다운영종제이차	-	120	-	-	-	-	120
A1	네오아이디티	-	-	-	528	-	-	528
A1	오블리크제오차	-	-	-	10	-	-	10
A1	필릭스에코비	-	-	203	-	-	-	203
A1	프라임앵커	-	-	114	-	-	-	114
A1	아이스구구일	-	-	-	275	-	-	275
A1	하나내삼제일차	-	1,000	-	-	-	-	1,000
A1	에프엔칠성제일차	-	-	200	-	-	-	200
A1	와이케이안산디원	-	-	48	-	-	-	48
A1	비에스디제삼차	-	-	-	600	-	-	600
A1	케이제이에스티	-	-	134	-	-	-	134
A1	메이플트리제삼차	100	-	-	-	-	-	100
A1	더케이온더	-	-	-	145	-	-	145
A1	마인드스탠스	-	-	-	300	-	-	300
A2+	디알제십팔차	-	-	166	-	-	-	166
A2+	도리스제일차	-	-	150	-	-	-	150
A2+	에이치에스티제이차	-	-	-	200	-	-	200
A2+	에이치씨디제육차	-	-	-	632	-	-	632
A2+	유진티이피제일차	-	390	-	-	-	-	390
A2+	디이에프베타제일차	-	-	-	1,333	-	-	1,333
A2+	에이치씨디제십일차	-	-	-	400	-	-	400
A2+	아마로네제일차	-	100	-	-	-	-	100
A2+	에이치케이쉽제일차	-	-	-	200	-	-	200
A2+	엘오토월드제삼차	-	-	-	1,000	-	-	1,000
A2+	제이제이제일차	-	-	-	82	-	-	82
A2+	스타파이브제육차	-	310	-	-	-	-	310

(단위: 억원)

등급	기업명	1~10일	11~29일	30~89일	90~179일	180~364일	365일 이상	합계
A2+	챔피언이보	-	-	50	-	-	-	50
A2+	챔피언일보	-	-	50	-	-	-	50
A2+	뉴스타에이케이제일차	-	-	200	-	-	-	200
A2+	노원제일차	-	-	1,143	-	-	-	1,143
A2+	비케이에스씨제일차	-	-	41	-	-	-	41
A2+	보일러제일차	-	-	200	-	-	-	200
A2+	비케이씨에스제십이차	-	-	-	166	-	-	166
A2+	디에이치오렌지	-	-	-	202	-	-	202
A2+	헤라클레스제십차	-	-	-	540	-	-	540
A2+	디비엠비피제사차	-	-	-	483	-	-	483
A2+	마우나제일차	-	-	-	150	-	-	150
A2+	유진드래곤제이차	-	-	166	-	-	-	166
A2+	센트럴이지제일차	-	-	100	-	-	-	100
A2+	챔피언청라제일차	-	-	145	-	-	-	145
A2+	챔피언거제	-	-	420	-	-	-	420
A2+	디비아쿠아제일차	-	-	281	-	-	-	281
A2+	챔피언구로데이터센터제일차	-	-	-	42	-	-	42
A2+	스파클링제일차	-	-	1,544	-	-	-	1,544
A2+	아이엠히어로제사차	-	-	-	1,151	-	-	1,151
A2	에이치와이에너지제일차	-	-	-	175	-	-	175
A2	남산제삼차	-	-	-	227	-	-	227
A2	넥스트레벨제일차	-	-	-	809	-	-	809
A2	에이치씨디제구차	-	-	-	141	-	-	141
A2	케이피평촌제오차	-	-	25	-	-	-	25
A2	주파수불당	-	-	-	60	-	-	60
A2	디알제십칠차	-	-	-	477	-	-	477
A2	디비엠비피제오차	-	-	-	400	-	-	400
A2	에이치아이베타제일차	-	-	-	721	-	-	721
A2	세인트알파제일차	-	-	-	253	-	-	253
A2	부송제사차	-	-	350	-	-	-	350
A2	알에스블루	-	-	-	645	-	-	645
A2	에이치나인제일차	-	90	-	-	-	-	90
A2	투드래곤감일	-	100	-	-	-	-	100
A2	디비엠비피제팔차	-	-	-	119	-	-	119
A2	글로리고텍제이차	-	-	-	1,445	-	-	1,445
A2	지원제일차	-	-	-	160	-	-	160
A2	와이케이이앤씨제오차	-	-	-	100	-	-	100
A2	비올다이브제일차	-	-	500	-	-	-	500
A2	디비크레딧제일차	-	-	-	600	-	-	600
A2	울산강동리조트제삼차	-	238	-	-	-	-	238
A2	드래곤제일차	-	-	50	-	-	-	50

(단위: 억원)

등급	기업명	1~10일	11~29일	30~89일	90~179일	180~364일	365일 이상	합계
A2	카오에너지제오차	-	-	-	250	-	-	250
A2	해피웍스제일차	-	-	104	-	-	-	104
A2	케이피대명제오차	-	-	642	-	-	-	642
A2	해피웍스제이차	-	-	-	110	-	-	110
A2	한줄제일차	-	-	800	-	-	-	800
A2	프로스페로스제일차	-	-	-	600	-	-	600
A2	에스에프트레인제삼차	-	-	-	1,150	-	-	1,150
A2	제이케이본동	-	-	-	90	-	-	90
A2	비케이씨에스제십구차	-	-	-	95	-	-	95
A2	제이엠와이비제일차	-	-	58	-	-	-	58
A2	비케이씨에스제십일차	-	-	-	200	-	-	200
A2	오산부산제일차	-	-	-	84	-	-	84
A2	하이드인덕팅제일차	-	143	-	-	-	-	143
A2	비에스에프플러스제일차	-	-	-	1,039	-	-	1,039
A2	비케이비에스피제일차	-	-	-	400	-	-	400
A2	케이피송현제오차	-	-	-	549	-	-	549
A2-	골드플래티제일차	-	300	300	-	-	-	600
A2-	그레이문제일차	-	-	-	139	-	-	139
A2-	에스디비제사차	-	-	-	144	-	-	144
A2-	케이동천제일차	-	-	-	85	-	-	85
A2-	타이탄와이제일차	-	-	-	225	-	-	225
A2-	제이에이스토리제사차	-	-	-	41	-	-	41
A2-	케이씨지아이에스에프제일차	-	-	-	300	-	-	300
A2-	케이더블씨제일차	-	-	95	341	-	-	436
A2-	케이티비비전제이차	51	-	-	46	-	-	97
A2-	디아이에프청라	-	-	-	242	-	-	242
A2-	에코상무제삼차	-	-	101	-	-	-	101
A2-	사무엘제이제일차	-	-	-	270	-	-	270
A2-	에코상무제오차	-	-	34	-	-	-	34
A2-	다올마린제일차	-	-	-	40	-	-	40
A2-	에코와이제이차	-	-	-	1,150	-	-	1,150
A2-	에스에프세이지제십일차	-	-	150	-	-	-	150
A2-	골든펄제일차	-	-	200	-	-	-	200
A2-	에오스제일차	-	-	-	140	-	-	140
A2-	비케이프로제삼차	-	-	-	138	-	-	138
A2-	글로벌랜드마크제일차	-	-	-	428	-	-	428
A2-	더에스에프제구차	-	-	-	101	-	-	101
A2-	다올라이트블루제이차	-	-	-	62	-	-	62
A2-	제이온지금	-	-	-	103	-	-	103
A2-	타이탄한강제이차	-	-	-	540	-	-	540
A2-	디알제십구차	-	-	-	1,156	-	-	1,156

(단위: 억원)

등급	기업명	1~10일	11~29일	30~89일	90~179일	180~364일	365일 이상	합계
A2-	스카이포트폴리오일호	-	-	-	70	-	-	70
A2-	디알제십오차	-	-	113	-	-	-	113
A3+	레드홀스제팔차	-	155	-	-	-	-	155
A3+	프로나젠제이차	-	-	-	267	-	-	267
A3+	리빌딩제일차	-	-	-	200	-	-	200
A3+	프라이머리제일차	-	-	-	115	-	-	115
A3+	그레이트하모니제이차	-	-	-	60	-	-	60
A3+	디아이에프오남제일차	-	250	-	-	-	-	250
A3+	스타시티제일차	-	24	-	-	-	-	24
A3	이비지에스아이제삼차	-	-	400	400	-	-	800
A3	에이치와이중앙제이차	-	-	-	200	-	-	200
A3	파아크제일차	-	-	-	150	-	-	150
A3	에스와이파크제이차	-	-	-	30	124	-	154
A3	디엠디비제일차	-	-	-	174	-	-	174
A3	에이치와이스튜디오제일차	66	-	-	200	-	-	266
A3	제일티비씨제이차	-	-	-	280	-	-	280
A3	에이주제일차	-	-	150	-	-	-	150
A3	에이치와이아테네제이차	-	180	-	-	-	-	180
A3	글로벌모빌리티제일차	-	-	50	-	-	-	50
A3-	세레니티제일차	-	-	-	303	-	-	303
ABSTB 합계		40,098	52,968	97,970	110,236	125	-	301,396
총합계		1,231,314	115,248	195,221	155,665	2,280	-	1,699,728

Appendix 1] 주요 금리 및 Credit Spread 변동 현황

이하임 대리 02) 3215-1454

표1. 국내 주요금리 (단위: %, 2026-05-15)

국내금리	당일	전주대비	연초대비
CD 90일	2.810	0.000	0.040
CP 90일	3.050	0.000	-0.200
국고 3년	3.765	0.205	0.838
국고 5년	4.005	0.270	0.770
국고 10년	4.220	0.318	0.835
국고 20년	4.212	0.307	0.867
국고 30년	4.135	0.300	0.880
통안 1년	2.890	0.050	0.388
통안 2년	3.627	0.162	0.797
통안 3년	3.795	0.198	0.813

자료 : KIS-NET

표2. 해외 주요 금리 (단위: %, 2026-05-15)

국내금리	당일	전주대비	연초대비
미국 2Y	4.064	0.161	-0.317
미국 5Y	4.204	0.172	0.249
미국 10Y	4.536	0.154	0.698
미국 20Y	5.090	0.140	0.987
미국 30Y	5.085	0.124	1.158
유럽 2Y	2.714	0.118	0.053
유럽 5Y	2.819	0.109	0.362
유럽 10Y	3.105	0.095	0.667
유럽 20Y	3.552	0.082	1.104
유럽 30Y	3.630	0.083	1.273

자료 : KIS-NET

표3. 국내 주요지수 (기준일 : 2026-05-15)

주요지수	당일	전주대비	연초대비
KTBB3	114.	-6.4	-18.4
KTBB10	106.15	-2.62	-6.6
KOSPI	7,493.18	-4.82	3,183.55
0	0.	0	0

자료 : KIS-NET

표4. 국내 Credit Spread (단위: %, 2026-05-15)

국내금리	당일	전주대비	연초대비
특수채 AAA	4.020	-0.033	0.031
회사채 AA-	4.378	-0.030	0.098
기타금융채 AA-	4.436	-0.025	0.127
은행채 AAA	4.055	-0.003	0.035

자료 : KIS-NET

표5. 섹터별 국고 대비 Credit Spread 변동 강세 Top3 발행사

(단위 : bp, 만기 : 3Y)

구분	강세 Top 3		
	발행사명	등급	변동
특수채	한국자산관리공사	AAA	-3.8
	한국주택금융공사	AAA	-3.8
	한국해외인프라도시개발지원공사	AAA	-3.3
	서울교통공사	AAA	-3.3
	한국공항공사	AAA	-3.3
	한국해양진흥공사	AAA	-3.3
	한국수자원공사	AAA	-3.3
	울산항만공사	AAA	-3.3
	한국토지주택공사	AAA	-3.3
	인천항만공사	AAA	-3.3
	서울주택도시공사	AAA	-3.3
	부산교통공사	AAA	-3.3
	한국산업단지공단	AAA	-3.3
	한국철도공사	AAA	-3.3
	부산항만공사	AAA	-3.3
	한국지역난방공사	AAA	-3.3
	수협중앙회	AAA	-3.3
	여수광양항만공사	AAA	-3.3
	한국석유공사	AAA	-3.3
	한국전력공사	AAA	-3.3
국가철도공단	AAA	-3.3	

	농협중앙회	AAA	-3.3
	한국광해광업공단	AAA	-3.3
	한국도로공사	AAA	-3.3
	주택도시보증공사	AAA	-3.3
	중소벤처기업진흥공단	AAA	-3.3
	인천국제공항공사	AAA	-3.3
	대구도시개발공사	AA+	-3.1
	대전도시공사	AA+	-3.1
	고양도시관리공사	AA0	-3.1
	과천도시공사	AA0	-3.1
	안산도시공사	AA0	-3.1
	인천교통공사	AA+	-3.1
	김해시도시개발공사	AA0	-3.1
	경기평택항만공사	AA+	-3.1
	평택도시공사	AA0	-3.1
	용인도시공사	AA0	-3.1
	하남도시공사	AA0	-3.1
	충청남도개발공사	AA+	-3.1
	경남개발공사	AA+	-3.1
카드채	산은캐피탈	AA-	-3.5
	하나캐피탈	AA-	-3.0
	우리카드	AA0	-3.0
	하나카드	AA0	-3.0
	케이비캐피탈	AA-	-3.0
	아이비케이캐피탈	AA-	-3.0
	우리금융캐피탈	AA-	-3.0
	폭스바겐파이낸셜서비스코리아	A+	-2.5
	알씨아이파이낸셜서비스코리아	A+	-2.5
	케이비국민카드	AA+	-2.5
	메르세데스벤츠파이낸셜서비스	A+	-2.5
	아이엠캐피탈	AA-	-2.5
	한국투자캐피탈	A0	-2.5
	메리츠캐피탈	A+	-2.5
	케이카캐피탈	BBB+	-2.5
	키움캐피탈	A0	-2.5
	롯데캐피탈	A+	-2.5
	비엔케이캐피탈	AA-	-2.5
	신한캐피탈	AA-	-2.5
	삼성카드	AA+	-2.5
	현대커머셜	AA-	-2.5
	애큐온캐피탈	A0	-2.5
	엔에이치농협캐피탈	AA-	-2.5
	미래에셋캐피탈	AA-	-2.5
	디비캐피탈	BBB+	-2.5
	제이비우리캐피탈	AA-	-2.5
	현대캐피탈	AA+	-2.5
	한국캐피탈	A0	-2.5
	엠지캐피탈	A0	-2.5
	현대카드	AA+	-2.5
	신한카드	AA+	-2.5
	비씨카드	AA+	-2.5
	우리금융에프앤아이	A0	-8.0

회사채	농협금융지주	AAA	-5.5
	CJ ENM	AA-	-4.5

자료 : KIS자산평가

표6. 섹터별 국고 대비 Credit Spread 변동 약세 Top3 발행사 (단위 : bp, 만기 : 3Y)

구분	약세 Top 3			
	발행사명	등급	변동	
특수채	한국농어촌공사	AAA	-2.0	
	한국가스공사	AAA	-2.8	
	경기주택도시공사	AAA	-2.8	
	충청남도개발공사	AA+	-3.1	
	하남도시공사	AA0	-3.1	
	평택도시공사	AA0	-3.1	
	용인도시공사	AA0	-3.1	
	경기평택항만공사	AA+	-3.1	
	김해시도시개발공사	AA0	-3.1	
	인천교통공사	AA+	-3.1	
	안산도시공사	AA0	-3.1	
	고양도시관리공사	AA0	-3.1	
	과천도시공사	AA0	-3.1	
	세종도시교통공사	AA+	-3.1	
	대구도시개발공사	AA+	-3.1	
	경상북도개발공사	AA+	-3.1	
	울산광역시도시공사	AA+	-3.1	
	광주광역시도시공사	AA+	-3.1	
	부산도시공사	AA+	-3.1	
	인천도시공사	AA+	-3.1	
	대구교통공사	AA+	-3.1	
	경남개발공사	AA+	-3.1	
	대전도시공사	AA+	-3.1	
	전남개발공사	AA+	-3.1	
	충북개발공사	AA+	-3.1	
	카드채	롯데카드	AA-	-0.5
		롯데캐피탈	A+	-2.5
		삼성카드	AA+	-2.5
		비씨카드	AA+	-2.5
신한카드		AA+	-2.5	
현대카드		AA+	-2.5	
엠지캐피탈		A0	-2.5	
한국캐피탈		A0	-2.5	
제이비우리캐피탈		AA-	-2.5	
현대캐피탈		AA+	-2.5	
디비캐피탈		BBB+	-2.5	
미래에셋캐피탈		AA-	-2.5	
엔에이치농협캐피탈		AA-	-2.5	
애큐온캐피탈		A0	-2.5	
현대커머셜		AA-	-2.5	
비엔케이캐피탈		AA-	-2.5	
메르세데스벤츠파이낸셜서비스		A+	-2.5	
케이비국민카드	AA+	-2.5		
알씨아이파이낸셜서비스코리아	A+	-2.5		
폭스바겐파이낸셜서비스코리아	A+	-2.5		
아이엠캐피탈	AA-	-2.5		

	한국투자캐피탈	A0	-2.5
	메리츠캐피탈	A+	-2.5
	케이카캐피탈	BBB+	-2.5
	키움캐피탈	A0	-2.5
	신한캐피탈	AA-	-2.5
	하나캐피탈	AA-	-3.0
	우리금융캐피탈	AA-	-3.0
	우리카드	AA0	-3.0
	하나카드	AA0	-3.0
	케이비캐피탈	AA-	-3.0
	아이비케이캐피탈	AA-	-3.0
회사채	AJ네트웍스	BBB+	1.0
	쌍용씨앤이	A-	-2.0
	한화비전	A+	-2.0
	SK인텔릭스	A+	-2.0
	에스케이온	A+	-2.0
	두산퓨얼셀	BBB0	-2.0
	에스케이스페셜티	A0	-2.0
	현대케미칼	A0	-2.0
	세아베스틸	A+	-2.0
	SK아이이테크놀로지	A0	-2.0
	OCI	A+	-2.0
	삼성FN리츠	A+	-2.0
	IPARK현대산업개발	A0	-2.0
	HS효성첨단소재	A0	-2.0
	에코비트	A+	-2.0
	세아제강	A+	-2.0
	한일시멘트	A+	-2.0
	SK케미칼	A+	-2.0
	HD건설기계	A0	-2.0
	삼양패키징	A-	-2.0
	효성티앤씨	A+	-2.0
	제이티비씨	BBB0	-2.0
	이지스자산운용	A-	-2.0
	통영에코파워	A+	-2.0
	에스엘엘중앙	BBB0	-2.0
	키움에프앤아이	A0	-2.0
	현대종합특수강	A-	-2.0
	DL에너지	A0	-2.0
	동아에스티	A+	-2.0
	한솔제지	A0	-2.0
	HK이노엔	A0	-2.0
	한진칼	A-	-2.0
	에스케이인천석유화학	A+	-2.0
	코오롱인더	A0	-2.0
	평택에너지앤파워	A0	-2.0
	팜한농	A0	-2.0
	LX하우시스	A+	-2.0
	한국콜마	A0	-2.0
	세아홀딩스	A0	-2.0
	한화에너지	A+	-2.0

자료 : KIS자산평가

Appendix 2] 옵션행사내역 및 신용등급 현황

한기원 차장 02) 3215-1435

표1. 옵션행사내역

표준코드	종목명	발행일	만기일	조기행사일	행사비율
KR648836LE75	커머셜오토제십오차유1-20	2024-07-23	2027-05-18	2026-05-18	전액
KR60020J6F31	케이카캐피탈제육차유1-6	2025-03-18	2028-03-18	2026-05-18	전액

표2. 3사 신용등급 변경 현황

(기간 : 2026-05-08~2026-05-15)

회사명	변경일	종류	등급변경내역		한신평		NICE		한기평	
			이전	이후	등급	평가일	등급	평가일	등급	평가일
이수페타시스	2026-05-12	기업등급	BBB0	BBB+					BBB+	2026-05-12
두산에너빌리티	2026-05-08	BOND	BBB+	A-					A-	2026-05-08
스펠바인드제13차(유)3-1	2026-05-08	ABS	BBB+	A-					A-	2026-05-08
스펠바인드제13차(유)3-2	2026-05-08	ABS	BBB+	A-					A-	2026-05-08
푸본현대생명보험(후)	2026-05-08	BOND	A0	A-					A-	2026-05-08

표3. 3사 유효신용등급 변경 현황

(기간 : 2026-05-08~2026-05-15)

구분	업체명	평가일	종류	등급변경내역			유효 등급	한신평	NICE	한기평
				이전	평가	신규				
변경	푸본현대생명보험(후)	2026-05-08	BOND	A0	A-		A-			A-
신규	신한캐피탈	2026-05-11	기업등급			AA-	AA-		AA-	
변경	이수페타시스	2026-05-12	기업등급	BBB0	BBB+		BBB+			BBB+
신규	티시스	2026-05-14	BOND				A0	A0		
신규	한세실업	2026-05-14	기업등급			A-	BBB+			A-
신규	하나캐피탈	2026-05-14	기업등급		AA-	AA-	AA-		AA-	

Appendix 3] ABCP, ABSTB 기초자산 현황

SPC 기초자산별 상세내역은 KIS-Net을 통해 확인하실 수 있습니다.

송주영 과장 02) 3215-1458

표1. 유동화 종목 발행현황

(기간: 2026-05-11~2026-05-15, 단위 : 억원)

SPC명	공시 등급	기초자산	만기일	발행 금액	기초자산 차주
케이비아이에스제일차	A1	부동산 관련 대출	2026-07-14	350	아이에스동서
비엔케이썸제이십사차	A1	부동산 관련 대출	2026-08-14	1,819	투에스제구차
케이스마트제삼차	A1	부동산 관련 대출	2026-08-12	600	나리백씨티개발
에프엔배기제삼차	A1	부동산 관련 대출	2026-07-14	500	상도현대메트로센터파크지역주 택조합
워터베스트제일차	A1	부동산 관련 대출	2026-06-10	516	스타레이크
케이아이에스리얼제삼십차	A1	부동산 관련 대출	2026-05-29	630	청라플러스
케이비엠브이	A1	부동산 관련 대출	2026-06-11	94	반포동엠브이아파트리모델링주 택조합
제이와이에스제이차	A1	부동산 관련 대출	2026-06-15	200	아이비투자엘지로
베스타제일차	A1	부동산 관련 대출	2026-05-22	195	송파비즈클러스터피에프브이
에프엔삼계제일차	A1	부동산 관련 대출	2026-06-15	364	한다리츠
아이비투게더제사차	A1	부동산 관련 대출	2026-06-12	300	파주메디컬클러스터
에스와이더블제일차	A1	부동산 관련 대출	2026-08-14	9	키보우제일차
에프엔범일제일차	A1	부동산 관련 대출	2026-06-12	1,095	오케이제이와이제일차
디베스제십차	A1	정기예금	2027-03-03	4	우리은행
와이디피제팔차	A1	정기예금	2026-10-07	2,400	국민은행
와이디피제팔차	A1	정기예금	2027-04-02	4	국민은행
케이더블유엠에스	A1	대출채권(CLO)	2026-08-11	143	BCC MEERKAT, LLC
케이제주드림제일차	A1	대출채권(CLO)	2026-06-11	20	디알엠씨티
에스프로젝트스틸제이차	A1	대출채권(CLO)	2026-08-10	500	NH투자증권
페이레터원큐제이차	A1	대출채권(CLO)	2026-08-12	300	페이레터
에스프로젝트스틸제이차	A1	대출채권(CLO)	2026-06-10	1,000	NH투자증권
파이어웍스제이차	A1	신증자본증권	2026-06-15	305	한화솔루션(하이브리드)
큐브에이치솔루션	A1	신증자본증권	2026-08-14	504	한화솔루션(하이브리드)
키스성수제일차	A1	주식관련	2026-08-11	174	에이치엘제7호성수프로젝트위탁 관리부동산투자회사
키스에스에프제사십일차	A1	기타	2026-08-13	3	
비케이프로제구차	A1	신용카드대금채권	2026-07-03	1,923	SK에너지
비케이씨에스제십팔차	A1	신용카드대금채권	2026-08-11	500	DL이앤씨
글로리무거제일차	A1	부동산 관련 대출	2026-08-14	50	에이치헤리티지
에이치에스제이제일차	A1	부동산 관련 대출	2026-06-15	53	파크타운너스
부산외대제이차	A1	부동산 관련 대출	2026-05-22	212	부산외대제일차
나폴리탄제일차	A1	부동산 관련 대출	2026-06-11	615	부산오션파크
에프엔금오제일차	A1	부동산 관련 대출	2026-07-13	400	나리백씨티개발
청주고속디투	A1	부동산 관련 대출	2026-06-15	220	우민
제이엠와이비제일차	A2	부동산 관련 대출	2026-06-09	58	케이엘제일차

SPC명	공시 등급	기초자산	만기일	발행 금액	기초자산 차주
브라이트제오차	A1	부동산 관련 대출	2026-05-29	206	부산외대제일차
글로벌서정제이차	A1	부동산 관련 대출	2026-06-09	77	고덕어반브릿지프에프브이
리치게이트에이치	A1	대출채권(CLO)	2026-08-11	360	한화위탁관리부동산투자회사
에스솔루션피엠	A1	대출채권(CLO)	2026-08-10	110	풀무원
비티비인천남동물류	A1	대출채권(CLO)	2026-07-13	200	남동공단물류제일차
엔젤레스제십팔차	A1	대출채권(CLO)	2026-06-01	114	국민은행(이화전문투자형사모부 동산투자신탁19호의 신탁업자의 지위)
알파비전제육차	A1	회사채(CBO)	2026-06-09	50	비케이디비제2차(유)2
에스피아이베타제이차	A1	회사채(CBO)	2026-06-12	107	와이앤케이디비제팔차
투란도트제일차	A1	펀드수익증권	2026-08-12	100	마스텐미국일본사모부동산투자 신탁제51호
아이에이치검단제이차	A1	기타	2026-06-11	606	인천도시공사
디피에스제삼차	A1	확정매출채권	2027-05-04	44	현대홈쇼핑
컬티베이션제팔차	A2	신용카드대금채권	2026-08-11	800	대우건설
슈프림제이십사차유동화전문	A1	신용카드대금채권	2026-08-18	500	롯데카드
비케이프로제구차	A1	신용카드대금채권	2026-07-10	91	SK에너지
엘오월드제이차	A2+	오토론	2026-08-13	250	롯데렌탈
기은센데덕제일차	A2	부동산 관련 대출	2026-08-13	185	미래캐슬
와이디오피스제일차	A1	부동산 관련 대출	2026-06-15	150	세민개발
에이치에스알제삼차	A1	부동산 관련 대출	2026-05-20	565	쌍령파크개발
나르샤제사차	A1	부동산 관련 대출	2026-08-13	110	테라윈에이엠씨
에스프로젝트멀티	A1	부동산 관련 대출	2026-08-10	200	케이원제23호역삼위탁관리부동 산투자회사
트루프렌드상생제일차	A1	부동산 관련 대출	2026-06-10	800	세창
제이와이케이제이차	A1	부동산 관련 대출	2026-05-29	154	썬시티
리에스제삼차	A1	부동산 관련 대출	2026-06-15	175	NH투자증권
에스타이거멤스	A1	부동산 관련 대출	2026-05-22	300	미래에셋맵스프린티어일반사모 부동산투자신탁28호
더프로즌제육차	A1	부동산 관련 대출	2026-05-22	150	세민개발
더에이치와이제이차	A1	환매조건부채권	2026-05-15	100	삼성증권
우리하모니제2차	A1	정기예금	2026-05-18	900	우리은행
우리챔피언제십사차	A1	정기예금	2027-03-16	4	우리은행
우리사랑제6차	A1	정기예금	2027-03-17	4	우리은행
우리하모니제2차	A1	정기예금	2026-10-19	2,400	우리은행
키스에스에프제오십이차	A2-	대출채권(CLO)	2026-08-13	800	KB스타리츠
베스트디지털제삼차	A1	대출채권(CLO)	2026-08-18	169	경북대학교병원
한화프라임제이차	A1	대출채권(CLO)	2026-06-22	20	와이플러스투자목적회사
그레이트하모니제이차	A3+	대출채권(CLO)	2026-08-13	100	제주대동
신한파피루스제육차	A1	회사채(CBO)	2026-08-12	198	PT Indah Kiat Pulp & Paper
제이하이온	A2	신종자본증권	2026-08-14	200	한화솔루션(하이브리드)
유럽가온누리제일차	A1	펀드수익증권	2026-08-14	139	현대인베스트KKR유럽부동산전 문투자형 사모투자신탁1-2호
뉴스타임팩트제일차	A1	신용카드대금채권	2026-08-14	320	한화임팩트
디비엠비피제팔차	A2	신용카드대금채권	2026-08-14	140	롯데인프라셀

SPC명	공시 등급	기초자산	만기일	발행 금액	기초자산 차주
디비엠비피제십차	A1	신용카드대금채권	2026-11-13	460	한화솔루션
악크로제일차	A1	신용카드대금채권	2026-08-11	1,889	DL이앤씨
퀀터플제일차	A1	부동산 관련 대출	2026-06-15	500	세민개발
엠디코어제일차	A1	부동산 관련 대출	2027-01-28	4	케이스퀘어그랜드강서피에프브 이
야음이글스제일차	A1	부동산 관련 대출	2026-08-13	309	그레이트야음제사차
에프엔사당제일차	A1	부동산 관련 대출	2026-08-15	107	사당3동지역주택조합
제이와이에스제오차	A1	부동산 관련 대출	2026-10-29	3	하울디앤씨
트라이스타제일차	A1	부동산 관련 대출	2026-06-10	200	세창
피에리아제일차	A1	부동산 관련 대출	2026-06-17	160	울산복합도시개발
에프엔금오제일차	A1	부동산 관련 대출	2026-05-22	600	나리백씨티개발
그레이이글제일차	A1	부동산 관련 대출	2026-05-26	370	마곡컨소시엄제일차
더모스트시어즈제이차	A1	부동산 관련 대출	2026-06-12	200	나리백씨티개발
엠퍼스트일봉제삼차	A1	부동산 관련 대출	2026-08-10	319	일봉공원
우리챔피언제십사차	A1	정기예금	2026-09-15	2,400	우리은행
우리에이치알제이차	A1	대출채권(CLO)	2026-08-13	150	하림지주
뉴스타에스제이제일차	A1	대출채권(CLO)	2026-08-13	300	서진시스템
이터널네스트	A1	대출채권(CLO)	2026-05-22	73	투게더멀티서비스센터위탁관리 부동산투자회사
키스지니어스제이차	A1	대출채권(CLO)	2026-06-10	90	키스지니어스제일차
한화프라임제이차	A1	대출채권(CLO)	2026-05-22	31	와이플러스투자목적회사
비나리제팔차	A1	신종자본증권	2026-05-21	202	롯데지주(하이브리드)
모도리제사차	A1	신종자본증권	2026-08-11	202	에코비트(하이브리드)
에이치씨디제삼차	A1	신용카드대금채권	2026-08-14	89	한화토탈에너지스
키스피에프제일차	A1	부동산 관련 대출	2026-05-29	385	에이치엠도안
알에프삼차	A1	부동산 관련 대출	2026-05-28	145	한강시네폴리스개발
라미아제일차	A1	부동산 관련 대출	2026-11-30	1	파크아페르
에이치엘이천제일차	A1	부동산 관련 대출	2026-06-11	200	스마트플러스로지스틱스
뉴스타도안제일차	A1	부동산 관련 대출	2026-05-29	385	에이치엠도안
해피이천제일차	A1	부동산 관련 대출	2026-08-18	245	페라즈에셋
풍무제일차	A2	부동산 관련 대출	2026-08-13	161	풍물관리오제일차
뉴스타시네제일차	A1	부동산 관련 대출	2026-05-18	43	한강시네폴리스개발
에스엘티올주	A1	부동산 관련 대출	2026-11-11	186	신일산업개발
엠디코어제일차	A1	부동산 관련 대출	2026-10-12	1,350	케이스퀘어그랜드강서피에프브 이
더프로즌제칠차	A1	부동산 관련 대출	2026-06-15	270	부산외대제일차
인트그린제이차	A1	부동산 관련 대출	2026-06-09	95	더밸류디프리마
나이스을지로제일차	A1	부동산 관련 대출	2026-06-15	217	아이비투자을지로
국민행복제1차	A1	정기예금	2027-04-15	4	국민은행
프라임하모니제삼차	A1	대출채권(CLO)	2026-05-18	50	프라임하모니제2차(유)1-1
에스지엠에스제이십차	A1	대출채권(CLO)	2026-08-11	196	씨케이엔제사차
우리에이치피제일차	A1	대출채권(CLO)	2026-08-10	140	제이알제24호기업구조조정부동 산투자회사
필릭스솔루션	A1	신종자본증권	2026-06-15	535	한화솔루션(하이브리드)

SPC명	공시 등급	기초자산	만기일	발행 금액	기초자산 차주
키스에스에프제사십오차	A1	신종자본증권	2026-08-05	496	SK이노베이션(하이브리드)
프라이머리제일차	A3+	신종자본증권	2026-07-10	90	웅진
더세운서울제이차	A1	신종자본증권	2026-08-14	430	한화솔루션(하이브리드)
유진티이피제일차	A2+	펀드수익증권	2026-06-16	391	아이엠엠글로벌 사모투자합자회사
뉴스타트디엠제팔차	B+	장래매출채권	2026-08-11	207	두산건설
비케이프로제구차	A1	신용카드대금채권	2026-06-10	1,000	SK에너지
에프엔블루웰스비제일차	A1	부동산 관련 대출	2026-05-22	426	부산외대제일차
하나용상제일차	A1	부동산 관련 대출	2026-07-09	110	엠펜디앤씨
워터베스트제일차	A1	부동산 관련 대출	2027-02-26	1	스타레이크
멀티플제일차	A1	부동산 관련 대출	2026-07-15	346	사당3동지역주택조합
파시온황금제사차	A1	부동산 관련 대출	2026-06-10	130	비에스성동피에프브이
에이스제일차	A1	부동산 관련 대출	2026-07-15	49	사당3동지역주택조합
제이더블유양동제일차	A1	부동산 관련 대출	2026-06-15	500	세민개발
유니버스울산역	A1	부동산 관련 대출	2026-08-11	279	신일산업개발
포어퍼스트제일차	A1	부동산 관련 대출	2026-08-13	20	길음시장정비사업조합
에프엔사당제일차	A1	부동산 관련 대출	2026-08-14	100	사당3동지역주택조합
케이비제기제이차	A1	부동산 관련 대출	2026-08-11	92	제기4구역주택재개발정비사업조합
타임워크제삼차	A1	부동산 관련 대출	2026-06-15	175	NH투자증권
글로벌리서정제일차	A1	부동산 관련 대출	2026-06-09	30	고덕어반브릿지피에프브이
드림한남투제일차	A1	부동산 관련 대출	2026-05-26	141	한남2재정비촉진구역주택재개발정비사업조합
우리사랑제6차	A1	정기예금	2026-09-18	2,400	우리은행
우리하모니제2차	A1	정기예금	2027-04-15	5	우리은행
케이디비국립대병원제일차	A1	대출채권(CLO)	2026-08-18	500	경북대학교병원
유진드래곤제이차	A2+	대출채권(CLO)	2026-06-26	66	라루미에
한화프라임제삼차	A1	대출채권(CLO)	2026-06-19	274	오션링크제일차
더블유디디비제이차	A1	대출채권(CLO)	2026-05-29	100	케이디비인베스트먼트글로벌헬스케어제일호
에프엔에이원	A1	대출채권(CLO)	2026-08-13	650	엔에이치올원위탁관리부동산투자회사
에이치브라운	A3	대출채권(CLO)	2026-08-14	125	아주스틸
한화프라임제오차	A1	대출채권(CLO)	2026-05-26	103	이에스엔제일차
에스타이거리얼티	A1	대출채권(CLO)	2026-05-22	190	미래에셋맵스리얼티부동산공모투자회사
블랙플레이트제일차	A1	대출채권(CLO)	2026-06-09	370	소노인터내셔널 개인 최대주주
에스에프세이지제십일차	A2-	회사채(CBO)	2026-07-14	138	한국토지신탁
키스플러스제십일차	A1	펀드수익증권	2026-08-13	72	한국투자탐매자년일반사모부동산투자신탁1호
알파비전제사차	A1	ABS(SF CDO)	2026-06-15	50	애플디비제2차(유)2
아이프로황금제사차	A1	주식관련	2026-06-11	147	태영건설
디알제팔차	A1	신탁수익권	2026-07-06	3,646	SK에너지
비에스에프플러스제일차	A2	신용카드대금채권	2026-08-11	624	금호타이어
키스비케이제십삼차	A1	신용카드대금채권	2026-08-11	900	현대엔지니어링
유브이베타제일차	A1	부동산 관련 대출	2026-05-26	165	인사동프로젝트금융투자

SPC명	공시 등급	기초자산	만기일	발행 금액	기초자산 차주
알에이청라제일차	A1	부동산 관련 대출	2026-08-13	170	엠케이청라
용산주택개발제일차	A1	부동산 관련 대출	2026-05-18	484	용산일레븐
디에스올산아음	A1	부동산 관련 대출	2026-06-15	800	유선홀딩스
에프엔쌍령공원제이차	A1	부동산 관련 대출	2026-05-20	100	쌍령파크개발
트루하우스제일차	A1	부동산 관련 대출	2026-07-15	150	디오로디엔씨
알에프삼차	A1	부동산 관련 대출	2026-05-28	145	한강시네폴리스개발
제이부르크제육차	A1	부동산 관련 대출	2026-08-12	337	하나울산로지스틱스
라미아제일차	A1	부동산 관련 대출	2026-08-13	470	파크아페르
비엔케이썸제이십사차	A1	부동산 관련 대출	2026-11-30	3	투에스제구차
키스성수제이차	A1	부동산 관련 대출	2026-06-12	260	에이치엘제7호성수프로젝트위탁 관리부동산투자회사
엘씨갈현제일차	A2	부동산 관련 대출	2026-08-13	67	갈현제1구역주택재개발정비사업 조합
케이비제기제일차	A1	부동산 관련 대출	2026-08-11	1,028	제기제4구역주택재개발정비사업 조합
더에이치와이제일차	A1	환매조건부채권	2026-05-15	100	삼성증권
엠에스엠제사차	A1	환매조건부채권	2026-05-14	100	삼성증권
뉴챔피온제일차	A1	환매조건부채권	2026-05-15	100	삼성증권
국민행복제1차	A1	정기예금	2026-10-06	2,200	국민은행
디베스제십차	A1	정기예금	2026-09-16	2,400	우리은행
프라임이글제이차	A1	대출채권(CLO)	2026-05-28	50	프라임이글제일차
더블에스파트너쉽2022	A1	대출채권(CLO)	2026-08-11	504	코퍼티턴어라운드제일호
리브디에스제일차	A1	대출채권(CLO)	2026-08-10	500	대신에프앤아이
에스프로젝트스틸제이차	A1	대출채권(CLO)	2026-05-14	500	NH투자증권
그린박스제일차	A1	신종자본증권	2026-06-10	50	에코비트(하이브리드)
케이더블유오엔제일차	A1	신종자본증권	2026-08-14	806	한화솔루션(하이브리드)
글로벌솔루션제구차	A1	펀드수익증권	2026-06-15	390	메리츠전문투자형사모부동산투 자신탁19호
비케이프로제구차	A1	신용카드대금채권	2026-07-13	77	SK에너지

자료 : KIS-NET

Appendix 4] 주간 채권 만기현황

이세롬 02) 3215-1432

표1. 주간 채권종류별 만기금액현황

(단위: 백만원)

국공채	특수채	통안채	은행채	기타금융채	회사채	ABS	계
-	1,530,000	-	5,120,000	995,000	820,500	338,236	8,803,736

자료 : KIS자산평가

표2. 주간 국공채 만기현황

(단위 : 백만원)

구분	만기일	종목명	발행일	발행만기	발행잔액	신용등급
특수채	2026-05-18	한국가스공사445	2023-05-18	3Y	190,000	AAA
	2026-05-18	광해광업공단10-2	2021-05-18	5Y	150,000	AAA
	2026-05-19	광해광업공단11	2023-05-19	3Y	50,000	AAA
	2026-05-20	도로공사522	2011-05-20	15Y	120,000	AAA
	2026-05-21	중소벤처기업진흥채권727(사)	2021-05-21	5Y	160,000	AAA
	2026-05-21	농금채(중앙회)2024-5이2Y-B	2024-05-21	2Y	200,000	AAA
	2026-05-21	인천도시공사204	2021-05-21	5Y	140,000	AA+
	2026-05-22	한국전력990	2019-05-22	7Y	150,000	AAA
	2026-05-22	경기주택도시공사23-05-58	2023-05-24	2Y 11m 28d	160,000	AAA
	2026-05-22	충남개발공사2023-2(녹)	2023-11-22	2Y 6m	30,000	AA+
은행채	2026-05-23	주택금융공사102(사)	2023-05-23	3Y	180,000	AAA
	2026-05-17	농업금융채권(은행)2023-05이3Y-E	2023-05-17	3Y	100,000	AAA
	2026-05-17	한국수출입금융2405자-이표-2	2024-05-17	2Y	150,000	AAA
	2026-05-17	기업은행(신)2305이3A-17	2023-05-17	3Y	350,000	AAA
	2026-05-18	수산금융채권(은행)24-11이18-18	2024-11-18	1Y 6m	40,000	AAA
	2026-05-19	기업은행(신)2305이3A-19	2023-05-19	3Y	110,000	AAA
	2026-05-19	기업은행(신)2411이1.5A-19	2024-11-19	1Y 6m	140,000	AAA
	2026-05-19	산금25신할0100-0519-1	2025-05-19	1Y	150,000	AAA
	2026-05-19	산금23신이0300-0519-1	2023-05-19	3Y	220,000	AAA
	2026-05-20	산금 조건부(상)16후이1000-0520-1	2016-05-20	10Y	300,000	AA+
	2026-05-20	기업은행(신)2411이1.5A-20	2024-11-20	1Y 6m	220,000	AAA
	2026-05-20	기업은행(단)2510할212A-20	2025-10-20	7m	210,000	AAA
	2026-05-20	산금 조건부(상)16후이1000-0520-2	2016-05-20	10Y	340,000	AA+
	2026-05-21	농업금융채권(은행)2025-11이6M-N(K번	2025-11-21	6m	200,000	AAA
	2026-05-21	기업은행(신)2405이2A-21	2024-05-21	2Y	200,000	AAA
	2026-05-21	기업은행(신)2411이1.5A-21	2024-11-21	1Y 6m	300,000	AAA
	2026-05-21	한국수출입금융(변)2505사-이표-1	2025-05-21	1Y	250,000	AAA
	2026-05-21	산금24신이02000521-1(녹)	2024-05-21	2Y	500,000	AAA
	2026-05-21	산금25신할0010-0721-2	2025-07-21	10m	130,000	AAA
	2026-05-21	수산금융채권(은행)24-11이18-21	2024-11-21	1Y 6m	110,000	AAA
	2026-05-22	신한은행29-05-이-1-B	2025-05-22	1Y	150,000	AAA
	2026-05-22	국민은행4305이표일(03)3-22	2023-05-22	3Y	400,000	AAA
	2026-05-22	기업은행(신)2411이1.5A-22	2024-11-22	1Y 6m	330,000	AAA
	2026-05-23	한국수출입금융2305타-이표-3	2023-05-23	3Y	100,000	AAA
	2026-05-23	국민은행4505이(01)1번-23	2025-05-23	1Y	120,000	AAA
	2026-05-18	롯데카드523-2	2024-03-18	2Y 2m	30,000	AA-

기타금융 채	2026-05-18	BNK캐피탈247-4	2021-05-17	5Y 1d	10,000	AA-	
	2026-05-20	산은캐피탈720-3	2023-11-20	2Y 6m	20,000	AA-	
	2026-05-20	아이비케이캐피탈299-3	2023-12-20	2Y 5m	20,000	AA-	
	2026-05-21	하나카드260-1	2024-05-23	1Y 11m 28d	10,000	AA0	
	2026-05-21	JB 우리캐피탈494-2(지)	2023-11-21	2Y 6m	40,000	AA-	
	2026-05-21	메리츠캐피탈240-3	2023-11-21	2Y 6m	10,000	A+	
	2026-05-21	롯데카드524-2	2024-03-21	2Y 2m	100,000	AA-	
	2026-05-22	아이비케이캐피탈302-2	2024-05-22	2Y	80,000	AA-	
	2026-05-22	하나캐피탈392-4	2023-05-25	2Y 11m 27d	40,000	AA-	
	2026-05-22	미래에셋캐피탈97-5	2023-11-22	2Y 6m	30,000	AA-	
	2026-05-22	미래에셋캐피탈83-2	2023-05-25	2Y 11m 27d	20,000	AA-	
	2026-05-22	미래에셋캐피탈83-3	2023-05-25	2Y 11m 27d	10,000	AA-	
	2026-05-22	엔에이치농협캐피탈231-5	2024-05-22	2Y	50,000	AA-	
	2026-05-22	엔에이치농협캐피탈206-2	2023-05-22	3Y	80,000	AA-	
	2026-05-22	BNK캐피탈348-4	2024-02-23	2Y 2m 29d	40,000	AA-	
	2026-05-22	BNK캐피탈90-5	2016-05-23	9Y 11m 29d	10,000	AA-	
	2026-05-22	웰컴크레디라인25-20	2025-05-22	1Y	5,000		
	2026-05-22	하나카드260-2	2024-05-23	1Y 11m 29d	70,000	AA0	
	2026-05-22	하나카드236-3	2023-05-23	2Y 11m 29d	50,000	AA0	
	2026-05-22	아이엠캐피탈108-3	2023-11-24	2Y 5m 28d	30,000	AA-	
	2026-05-22	아이엠캐피탈99-3	2023-05-22	3Y	20,000	AA-	
	2026-05-22	현대카드891-3	2023-11-23	2Y 5m 29d	30,000	AA+	
	2026-05-22	신한카드2173-1	2023-05-25	2Y 11m 27d	40,000	AA+	
	2026-05-22	삼성카드2585	2023-05-24	2Y 11m 28d	90,000	AA+	
	2026-05-22	산은캐피탈735-2	2024-05-24	1Y 11m 28d	40,000	AA-	
	2026-05-22	케이비캐피탈512-5	2023-06-23	2Y 10m 29d	20,000	AA-	
	회사채	2026-05-19	코스나인22CB	2023-05-19	3Y	10,500	
		2026-05-19	엠에스오토텍39	2025-05-19	1Y	5,000	
		2026-05-21	TCC스틸39	2023-05-24	2Y 11m 27d	15,000	BB+
		2026-05-21	화성산업90	2023-05-24	2Y 11m 27d	45,000	
		2026-05-21	동원건설산업2	2023-05-24	2Y 11m 27d	45,000	BBB-
		2026-05-21	화승알앤에이61	2023-05-24	2Y 11m 27d	30,000	BBB-
2026-05-21		순덕철강1	2023-05-24	2Y 11m 27d	10,000		
2026-05-21		벽산파워1	2023-05-24	2Y 11m 27d	10,000	D	
2026-05-21		한일시멘트7	2023-05-24	2Y 11m 27d	50,000	A+	
2026-05-21		노브랜드3	2023-05-24	2Y 11m 27d	30,000	BB+	
2026-05-21		서진시스템15	2023-05-24	2Y 11m 27d	20,000	BB+	
2026-05-21		아주스틸15	2023-05-24	2Y 11m 27d	30,000	BB0	
2026-05-22		에스케이리츠4-2	2024-05-22	2Y	95,000	AA-	
2026-05-22		HD건설기계12-2	2023-05-22	3Y	40,000	A0	
2026-05-22		대명화학5	2024-11-22	1Y 6m	10,000		
2026-05-22		증권금융채권2023-2	2023-05-22	3Y	130,000	AAA	
2026-05-22		하나금융지주59-1	2023-05-22	3Y	120,000	AAA	
2026-05-23		코람코주택도시기금리1	2025-05-23	1Y	25,000	AA-	
2026-05-23		신한금융지주157	2023-05-23	3Y	100,000	AAA	
		2026-05-18	케이카캐피탈제육차유1-6	2025-03-18	1Y 2m	1,700	AAA
		2026-05-18	오토피아제칠십칠차유1-15	2023-10-23	2Y 6m 25d	30,000	AAA
		2026-05-18	현대오토편딩이에스지1-7(지)	2024-08-26	1Y 8m 22d	10,000	AAA
	2026-05-18	커머셜오토제십오차유1-20	2024-07-23	1Y 9m 25d	2,800	AAA	
	2026-05-19	퍼스트파이브지79차유1-14	2025-03-19	1Y 2m	10,000	AAA	
	2026-05-19	국민챔피언제십이차5-2	2025-04-16	1Y 1m 3d	620	AAA	

ABS	2026-05-20	에스에프오산9	2025-03-28	1Y 1m 22d	1,000	
	2026-05-20	에스에프오산10-2	2025-04-21	1Y 29d	2,000	
	2026-05-20	에스에프오산7	2025-02-20	1Y 3m	1,000	
	2026-05-20	에스에프오산6	2025-01-23	1Y 3m 27d	1,000	
	2026-05-20	주택금융공사MBS2016-11(1-6)	2016-05-20	10Y	30,000	AAA
	2026-05-20	에스에프오산4-1	2024-12-20	1Y 5m	1,000	
	2026-05-20	에스에프오산1	2024-11-28	1Y 5m 22d	3,000	
	2026-05-20	에스에프오산2	2024-12-05	1Y 5m 15d	1,000	
	2026-05-20	에스에프오산3	2024-12-16	1Y 5m 4d	20,000	
	2026-05-20	에스에프오산5	2025-01-20	1Y 4m	2,000	
	2026-05-21	주택금융공사MBS2024-10(1-1)(사)	2024-05-21	2Y	11,016	AAA
	2026-05-22	드림케어제일차1-2	2024-11-22	1Y 6m	5,000	BBB0
	2026-05-22	신한챔피언제육차3-2	2025-04-30	1Y 22d	600	AAA
	2026-05-22	드림케어제일차1-1	2024-11-22	1Y 6m	5,000	BBB0
	2026-05-22	퍼스트파이브지84차유1-5	2025-12-23	4m 29d	5,000	AAA
	2026-05-22	디비메디제일차1-2	2024-11-22	1Y 6m	17,000	BBB0
	2026-05-22	퍼스트파이브지85차유1-2	2026-03-24	1m 28d	7,000	AAA
	2026-05-22	디비메디제일차1-1	2024-11-22	1Y 6m	8,000	BBB0
	2026-05-23	프로젝트선릉1	2025-05-23	1Y	10,000	
	2026-05-23	티월드제구십육차유1-25	2024-02-23	2Y 3m	5,000	AAA
2026-05-23	티월드제일백이차1-21	2024-08-23	1Y 9m	10,000	AAA	
2026-05-23	주택금융공사MBS 2023-14(1-3)(사)	2023-05-23	3Y	130,000	AAA	
2026-05-23	티월드제일백일십구차1-4	2026-01-23	4m	5,000	AAA	
2026-05-23	티월드일백십일차1-12	2025-05-23	1Y	2,500	AAA	

자료 : KIS자산평가

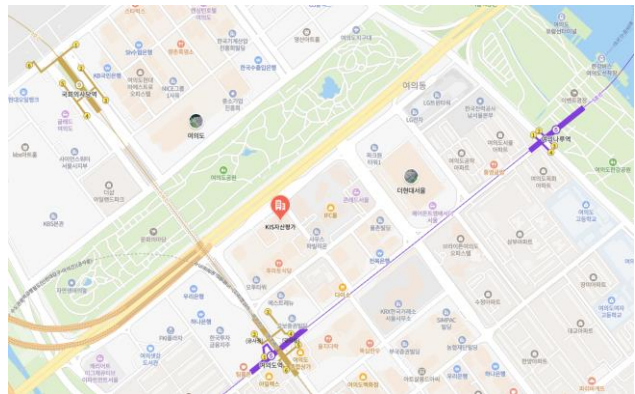
Appendix 5] 변동금리채권 발행현황

안동현 대리 02) 3215-1482

표 1. 변동금리채권 발행현황

(단위 : 개월, 억 원, 기간 : 2026-05-11 ~ 2026-05-15)

종목코드	종목명	적용등급	발행일	만기일	FRN산정방식	이표	발행금액	비고	통화
KR6006221G56	제주은행26-05이(변)1갑-11	AA+	2026-05-11	2027-05-11	민평3사 AAA CD 1개월+25bp	1	500		KRW
KR6000012G52	신한은행30-05-이-1-A(변동)	AAA	2026-05-11	2027-05-11	민평4사 AAA CD 1개월+21bp	1	1,500		KRW
KR6060002G58	국민은행4605이(01)1번-11	AAA	2026-05-11	2027-05-11	민평4사 AAA CD 1개월+21bp	1	1,600		KRW
KR6006351G58	전북은행30-05이1갑11(변)	AA+	2026-05-11	2027-05-11	민평3사 AAA CD 1개월+22bp	1	700		KRW
KR6140171G53	케이비국민카드448-1	AA+	2026-05-11	2028-05-11	91일물 CD+39bp	3	300		KRW
KR310204GG55	산금26변이0010-0511-1M	AAA	2026-05-11	2027-03-11	LOOKBACK 5bizdays WITHOUT OBSERVATION SHIFT+30bp	1	1,500		KRW
KR6005282G54	부산은행2026-05이(변)1A-12	AAA	2026-05-12	2027-05-12	민평4사 AAA CD 1개월+21bp	1	500		KRW
KR310506GG50	기업은행(변)2605이1A-12	AAA	2026-05-12	2027-05-12	LOOKBACK 5bizdays WITHOUT OBSERVATION SHIFT+31bp	1	2,500		KRW
KR381002GG50	농업금융채권(은행)2026-05이1Y-B(변동)	AAA	2026-05-12	2027-05-12	민평3사 AAA CD 1개월+20bp	1	4,000		KRW
KR6019452G59	아이비케이캐피탈352-2	AA-	2026-05-13	2028-08-11	91일물 CD+38bp	3	100		KRW
KR6030625G58	롯데카드584-5	AA-	2026-05-13	2028-05-11	민평3사 롯데카드 2년+5bp	3	100		KRW
KR310508GG58	기업은행(변)2605이1A-13	AAA	2026-05-13	2027-05-13	민평3사 AAA CD 1개월+17bp	1	1,300		KRW
KR6000033G57	우리은행30-05-이(변)01-갑-14	AAA	2026-05-14	2027-05-14	민평4사 AAA CD 1개월 +21bp	1	2,500		KRW
KR6029886G54	현대캐피탈2100	AA+	2026-05-14	2027-05-14	민평4사 현대캐피탈 1년-4bp	3	2,000		KRW
KR6000013G51	신한은행30-05-이-8M-A(변동)	AAA	2026-05-14	2027-01-14	민평4사 AAA CD 1개월+20bp	1	2,000		KRW
KR310511GG53	기업은행(변)2605이1A-14	AAA	2026-05-14	2027-05-14	LOOKBACK 5bizdays WITHOUT OBSERVATION SHIFT+30bp	1	1,600		KRW
KR6105561G54	KB금융조건부(상)14	AA-	2026-05-14	2056-05-14	발행일 이후 5년:4.50% / 이후 민평4사 국고채 5년+79bp	3	4,330	NC5 Q	KRW
KR6000014G50	신한은행30-05-이-8M-B(변동)	AAA	2026-05-15	2027-01-15	민평4사 AAA CD 1개월+20bp	1	1,000		KRW
KR6029788G53	삼성카드2873	AA+	2026-05-15	2031-05-15	91일물 CD+39bp	3	200		KRW
KR310512GG52	기업은행(변)2605이1A-15	AAA	2026-05-15	2027-05-15	민평3사 AAA CD 1개월+17bp	1	2,700		KRW



서울시 영등포구 여의대로 70 15층(여의도동, ONE CENTINEL)

채권파생평가총괄본부		총괄본부장	박봉현	02) 3215-1452
채권평가본부	원화상품실	본부장	김문선	02) 3215-1468
	외화상품실	실장	윤숙현	02) 3215-1462
파생평가본부	주식파생실	본부장	호태수	02) 3215-2946
	금리신용실	실장	이재승	02) 3215-1466
	스왑실	실장	김승환	02) 3215-2911
마케팅 총괄본부	마케팅1실	총괄본부장	김미희	02) 3215-1433