

May



# KIS Index Report

KOBI 30

KOBI 120

KOBI 120 국공채

KOBI 퇴직연금지수

KOBI Market지수

# Contents

## 차 례

### 시황 및 지수별 요약

Index Summary

### 월간 Rebalancing 및 성과 분석

1. KOB130
2. KOB120
3. KOB120국공채
4. KOB120국공채연금지수
5. KOB1 Market Index

### 5월 Basket List & Information

1. KOB130 Basket List
2. KOB120 Basket List
3. KOB120국공채 Basket List
4. KOB120국공채연금지수 Basket List
5. KOB1 Market Index Basket List

작성자 : 박지희 3215-1408

[index@kispricing.com](mailto:index@kispricing.com)

# Index Summary

## 시 황

4월 국내 채권시장은 중동 지역의 지정학적 리스크 완화 기대와 예상치를 상회한 국내 경제 성장 지표가 충돌하며 변동성이 확대된 가운데, 금리는 전반적으로 하락하며 마감하였다. 월초에는 미-이란 전쟁 우려에 따른 안전자산 선호와 종전 기대감, 그리고 WBG(세계국채지수) 편입 효과로 인한 외국인 자금 유입이 맞물리며 금리가 대폭 하락하기도 하였다. 그러나 중반 이후 이스라엘의 레바논 공습 등 지정학적 불안이 재점화되고, 한국은행의 기준금리 동결(2.50%) 및 신중한 스탠스 유지가 이어지며 금리 하락폭을 제한하였다. 특히 월말에는 신임 한국은행 총재의 중립적인 취임사에도 불구하고, 1분기 GDP 성장률이 시장 예상치를 크게 웃도는 '어닝 서프라이즈'를 기록함에 따라 금리 인하 기대가 후퇴하며 금리가 반등하였다. 그리하여 4월 27일 기준 국고채 금리는 3년물 약 3.49%, 10년물 약 3.82%로, 전월말 대비 각각 6bp 하락, 6.2bp 하락하며 마감하였다.

국채시장 금리는 전반적으로 상승하였다. 통안 1년은 전월 말 대비 -1.5bp 하락, 2년은 전월 대비 -6.3bp 하락했다. 국고 3년 물은 전월 말 대비 -5.8bp 하락했고, 국고 5년은 전월 말 대비 -9.3bp 하락했다. 국고 10년은 전월 말 대비 -5.7bp 하락했다. 국고 3/5 스프레드는 -3.5bp 축소된 18bp를 기록했고, 국고 5/10 스프레드는 3.6bp 확대된 14.3bp를 기록했다. 국고 3/10 스프레드는 0.1bp 확대된 32.3bp를 기록하며 마감했다. 회사채 3년 만기 AAA등급의 국고 대비 크레딧 스프레드는 전월 말 대비 3.8bp 상승한 47.1bp를 나타냈고, A0 등급의 크레딧 스프레드는 전월 말 대비 2.8bp 상승한 131.5bp를 나타냈다.

4월 총수익지수는 지수별로 다른 방향을 보였다. 종합채권지수는 전월 대비 -0.11% 하락하였고, 종합채권지수와 비슷한 듀레이션인 KOB1 Market지수도 전월 대비 -0.14% 하락하였다. 지수 중 가장 긴 듀레이션을 지닌 KOB120국공채연금지수는 전월 대비 -0.35% 하락하였으며, 상대적으로 듀레이션이 짧은 KOB130는 전월 대비 0.07% 상승하였다. KOB120지수는 전월 대비 0.2% 상승하였으며, KOB120국공채지수는 전월 대비 0.19% 상승하였다.

같은 기간 동안 듀레이션도 지수별로 다른 방향을 보였다. 종합채권지수는 전월 대비 0.1% 상승하였고, KOB1 Market지수도 전월 대비 0.15% 상승하였다. KOB120국공채연금지수는 전월 대비 0.37% 상승하였고, KOB130는 전월 대비 0.01% 상승하였다. KOB120지수는 전월 대비 동등하였으며, KOB120국공채지수도 전월 대비 동등하였다.

## 성과 분석 요약 (2026년 04월 27일 현재)

|           |       | 한경-KIS-Reuters 채권지수 | KOB130 | KOB120 | KOB120 국공채 | KOB120국공채연금지수 | KOB1 Market Index |
|-----------|-------|---------------------|--------|--------|------------|---------------|-------------------|
| 듀레이션      | 1개월 전 | 5.52                | 1.81   | 0.94   | 0.87       | 8.42          | 5.43              |
|           | 현재    | 5.62                | 1.81   | 0.94   | 0.87       | 8.79          | 5.58              |
|           | 증감    | 0.10                | 0.01   | 0.00   | 0.00       | 0.37          | 0.15              |
| 총수익률      | 연간    | -3.72%              | 0.95%  | 1.96%  | 1.93%      | -7.50%        | -3.78%            |
|           | 월간    | -0.11%              | 0.07%  | 0.20%  | 0.19%      | -0.35%        | -0.14%            |
| 월간 수익률 분석 | 자본손익  | -0.32%              | -0.12% | 0.02%  | 0.02%      | -0.54%        | -0.35%            |
|           | 이자수익  | 0.22%               | 0.19%  | 0.18%  | 0.17%      | 0.21%         | 0.22%             |
|           | 재투자수익 | -0.01%              | 0.00%  | 0.00%  | 0.00%      | -0.02%        | -0.01%            |

\* 연간 수익률 : 최근 1년 간의 수익률, 월간 수익률 : 당월 첫 영업일부터의 수익률

# 1. KOBİ 30

## 지수 Rebalancing

### 편출 리스트

| 구분 | 섹터  | 만기   | 채권코드         | 채권명               | 발행일      | 만기일      | 교체사유       |
|----|-----|------|--------------|-------------------|----------|----------|------------|
| 1  | 동안채 | ~1Y  | KR310102GD93 | 동안04000-2609-03   | 20230903 | 20260903 | Duration조정 |
| 2  | 은행채 | 1~2Y | KR310219GFB3 | 신금25신이0200-1120-1 | 20251120 | 20271120 | Duration조정 |
| 3  | 특수채 | 3~5Y | KR352202GF43 | 인천국제공항공사206       | 20250416 | 20290416 | Duration조정 |
| 4  | 회사채 | 2~3Y | KR60867928C4 | 하나금융지주42-2        | 20181214 | 20281214 | Duration조정 |

### 편입 리스트

| 구분 | 섹터  | 만기   | 채권코드         | 채권명               | 발행일      | 만기일      | 잔존만기 |
|----|-----|------|--------------|-------------------|----------|----------|------|
| 1  | 동안채 | 1~2Y | KR310101GG42 | 동안03420-2804-02   | 20260402 | 20280402 | 1.93 |
| 2  | 은행채 | 1~2Y | KR310208GCB3 | 신금22신이0500-1117-1 | 20221117 | 20271117 | 1.56 |
| 3  | 특수채 | 3~5Y | KR350112GG45 | 한국전력1570          | 20260421 | 20310421 | 4.98 |
| 4  | 회사채 | 2~3Y | KR6105561G39 | KB금융지주59          | 20260326 | 20290326 | 2.91 |

### 듀레이션 예측

| 구분   | 변경 전 (5/3) | 예 상 (5/4) | 내 용   |
|------|------------|-----------|---|
| 듀레이션 | 1.81       | 1.88      | 익월 바스켓 변경일(2026-05-04)에는 1.88 내외에서 듀레이션이 결정될 것으로 예상됨. |

### 섹터/만기별 종목 수

| 섹터 / 만기 | ~1Y | 1~2Y | 2~3Y | 3~5Y | 계  |
|---------|-----|------|------|------|----|
| 국고채     | 0   | 3    | 3    | 2    | 8  |
| 특수채     | 0   | 0    | 0    | 3    | 3  |
| 동안채     | 5   | 5    | 0    | 0    | 10 |
| 은행채     | 2   | 2    | 2    | 0    | 6  |
| 회사채     | 0   | 0    | 3    | 0    | 3  |
| 계       | 7   | 10   | 8    | 5    | 30 |

### 섹터/만기별 가중치(%)

| 섹터 / 만기 | ~1Y  | 1~2Y | 2~3Y | 3~5Y | 계     |
|---------|------|------|------|------|-------|
| 국고채     | 0.0  | 15.0 | 15.0 | 10.0 | 40.0  |
| 특수채     | 0.0  | 0.0  | 0.0  | 6.0  | 6.0   |
| 동안채     | 15.0 | 15.0 | 0.0  | 0.0  | 30.0  |
| 은행채     | 6.0  | 6.0  | 6.0  | 0.0  | 18.0  |
| 회사채     | 0.0  | 0.0  | 6.0  | 0.0  | 6.0   |
| 계       | 21.0 | 36.0 | 27.0 | 16.0 | 100.0 |

## 지수 주요 특징

### 개 요

|        |                  |
|--------|------------------|
| 기준일    | 2001.01.02       |
| 구분     | Bellwether Index |
| 발표 주기  | 일간               |
| 바스켓 교체 | 월간               |
| 가중치    | 섹터별 비중           |

### 특 징

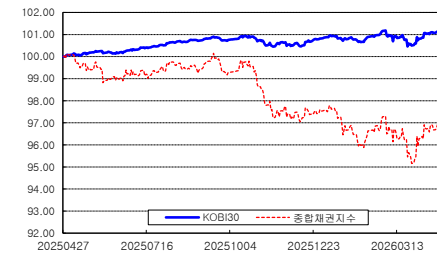
KOBİ30은 채권의 인덱스 펀드 운용을 목적으로 설계된 지수(Bellwether Index)이다. 유동성이 높은 30개 채권으로 구성되어 있어 지수의 복제가 용이하도록 하였으며, 소수의 종목으로 채권 시장의 변동을 파악하는데 이용할 수 있다. 유동성이 높은 지표채권 위주로 지수를 구성하였으며, 국고채 선물을 이용한 Hedge 전략 구사가 가능하다.

### 산정 방식 및 구성 종목

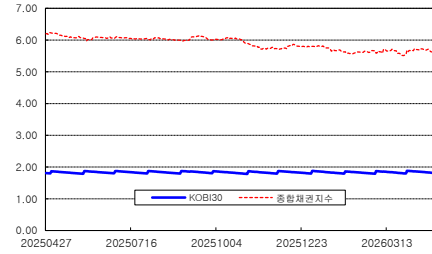
|         |  |
|---------|--|
| 가중치     | 섹터별 차등 비중<br>전체 시장의 시가총액비중이 반영된 섹터별 비율을 사용<br>국채는 5%, 동안채 및 은행채는 3%, 특수채 및 회사채는 2%의 가중치를 두어 전체 시장의 발행 규모를 반영 |
| 듀레이션    | 1.80 ± 0.10  |
| 종목 수    | 30개  |
| 바스켓 교체  | 매월 첫 영업일(전월 종목의 10% 이내)<br>발행전역 및 최근 3개월간 유통량을 고려하여 유동성, 듀레이션을 기준으로 선택                                       |
| 주 산정 방식 | CALL채 투자지수, 순가격지수, 0채투자지수, 시장가격지수  |

## Performance Analysis

### 종합채권지수 대비 물재투자지수 추이



### 종합채권지수 대비 듀레이션 추이

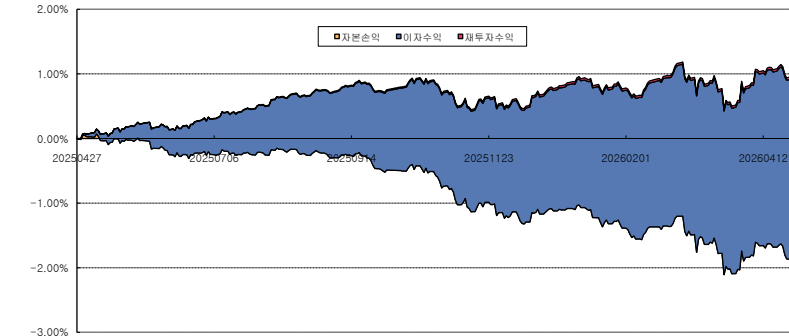


### 누적 수익률

| 구분     | 1 month | 3 months | Ytd.   | 1 year | 2 year | 3 year | Inception |
|--------|---------|----------|--------|--------|--------|--------|-----------|
| KOBİ30 | 0.45%   | 0.11%    | 0.12%  | 0.95%  | 6.04%  | 9.66%  | 154.69%   |
| 종합채권지수 | 1.18%   | -0.58%   | -1.30% | -3.72% | 5.52%  | 8.72%  | 175.61%   |

\* Ytd.(Year to date) : 연초 기준 수익률      \* Inception : 최초 지수값 기준 수익률(2001년 1월 2일 기준)

### 수익률 분석



### 월별 수익률 분석 (당월은 26일 기준)

| 구분  | 총수익    | 자본손익   | 이자수익  | 채투자수익 | 물재투자지수 |        | 듀레이션<br>비교시점 |
|-----|--------|--------|-------|-------|--------|--------|--------------|
|     |        |        |       |       | 기준시점   | 비교시점   |              |
| 04월 | 0.07%  | -0.12% | 0.19% | 0.00% | 254.51 | 254.69 | 1.81         |
| 03월 | -0.58% | -0.84% | 0.26% | 0.00% | 255.25 | 253.77 | 1.80         |
| 02월 | 0.38%  | 0.19%  | 0.20% | 0.00% | 254.25 | 255.23 | 1.80         |
| 01월 | -0.06% | -0.29% | 0.23% | 0.00% | 254.38 | 254.23 | 1.80         |
| 12월 | 0.35%  | 0.13%  | 0.21% | 0.01% | 253.48 | 254.36 | 1.80         |

\* 연환산 수익률이 아닌 월초부터 1달간의 수익률임

## 2. KOB120

### 지수 Rebalancing

#### 편출 리스트

| 구분 | 섹터    | 만기   | 채권코드         | 채권명                      | 발행일      | 만기일      | 교체사유        |
|----|-------|------|--------------|--------------------------|----------|----------|-------------|
| 1  | 국고채   | 2~3Y | KR103501GF63 | 국고02250-2806(국고25-4)     | 20250610 | 20280610 | Duration 조정 |
| 2  | 국고채   | 2~3Y | KR103502GB67 | 국고02625-2806(국고18-4)     | 20180610 | 20280610 | Duration 조정 |
| 3  | 통안채   | ~1Y  | KR310101AG22 | 통안DC026-0504-0910        | 20260202 | 20260504 | 만기감소        |
| 4  | 통안채   | ~1Y  | KR310101GF50 | 통안02370-2605-01          | 20250509 | 20260509 | 만기감소        |
| 5  | 통안채   | ~1Y  | KR310102AG21 | 통안DC026-0512-0910        | 20260210 | 20260512 | 만기감소        |
| 6  | 통안채   | ~1Y  | KR310103AG20 | 통안DC026-0526-0910        | 20260224 | 20260526 | 만기감소        |
| 7  | 특수채   | ~1Y  | KR351601GB11 | 중소벤처기업진흥채권729(사)         | 20210601 | 20260601 | Duration 조정 |
| 8  | 특수채   | ~1Y  | KR357401GE75 | 한국관광공사18                 | 20240725 | 20260725 | Duration 조정 |
| 9  | 특수채   | 1~2Y | KR352701GE57 | 국가철도공단채권407              | 20240521 | 20270521 | Duration 조정 |
| 10 | 특수채   | 2~3Y | KR350801G962 | 한국가스공사395                | 20190625 | 20280625 | Duration 조정 |
| 11 | 산금채   | 2~3Y | KR310201GD69 | 산금23신이0500-0608-1        | 20230608 | 20280608 | Duration 조정 |
| 12 | 회사채   | ~1Y  | KR354404GD70 | 주택금융공사MBS2023-19(1-3)(사) | 20230711 | 20260711 | Duration 조정 |
| 13 | 회사채   | 1~2Y | KR6039492E51 | 키움증권10-2                 | 20240529 | 20270528 | Duration 조정 |
| 14 | 기타금융채 | ~1Y  | KR617414AE73 | 우리카드245-1                | 20240725 | 20260724 | Duration 조정 |

#### 편입 리스트

| 구분 | 섹터    | 만기   | 채권코드         | 채권명                   | 발행일      | 만기일      | 잔존만기 |
|----|-------|------|--------------|-----------------------|----------|----------|------|
| 1  | 국고채   | 2~3Y | KR103502GB00 | 국고02375-2812(국고18-10) | 20181210 | 20281210 | 2.62 |
| 2  | 국고채   | 2~3Y | KR103501GE31 | 국고03250-2903(국고24-1)  | 20240310 | 20290310 | 2.87 |
| 3  | 통안채   | ~1Y  | KR310101AG48 | 통안DC026-0707-0910     | 20260407 | 20260707 | 0.20 |
| 4  | 통안채   | ~1Y  | KR310102AG47 | 통안DC026-0714-0910     | 20260414 | 20260714 | 0.22 |
| 5  | 통안채   | ~1Y  | KR310103AG46 | 통안DC026-0721-0910     | 20260421 | 20260721 | 0.23 |
| 6  | 통안채   | 1~2Y | KR310101GG42 | 통안03420-2804-02       | 20260402 | 20280402 | 1.93 |
| 7  | 특수채   | ~1Y  | KR350804GE40 | 한국가스공사488             | 20240426 | 20270426 | 1.00 |
| 8  | 특수채   | ~1Y  | KR353604GF45 | 경기주택도시공사25-04-103     | 20250429 | 20270429 | 1.01 |
| 9  | 특수채   | 1~2Y | KR3508027348 | 한국가스공사329             | 20130430 | 20280430 | 2.01 |
| 10 | 특수채   | 2~3Y | KR350807G3A4 | 한국가스공사345             | 20131030 | 20290430 | 3.01 |
| 11 | 산금채   | 2~3Y | KR356211G448 | 산금(정금)14신이1500-0425-3 | 20140425 | 20290425 | 2.99 |
| 12 | 기타금융채 | 1~2Y | KR6095923F51 | 현대커머셜551-3            | 20250502 | 20280503 | 2.02 |
| 13 | 회사채   | 1~2Y | KR6105563EA3 | KB금융지주49-3            | 20241031 | 20271031 | 1.51 |
| 14 | 회사채   | 2~3Y | KR6066572852 | LG전자91-2              | 20180528 | 20280528 | 2.09 |

#### 듀레이션 예측

| 구분   | 변경 전 (5/3) | 예 상 (6/4) | 내 용   |
|------|------------|-----------|---|
| 듀레이션 | 0.94       | 1.02      | 익월 바스켓 변경일(2026-05-04)에는 1.02 내외에서 듀레이션이 결정될 것으로 예상됨. |

#### 섹터/만기별 종목 수 및 가중치 (종목 수 / 가중치 %)

| 섹터/만기   | ~1Y       | 1~2Y      | 2~3Y      | 계           |
|---------|-----------|-----------|-----------|-------------|
| 국고채     | 3 / 2.5   | 5 / 4.2   | 5 / 4.2   | 13 / 10.8   |
| 특수채     | 11 / 9.2  | 7 / 5.8   | 1 / 0.8   | 19 / 15.8   |
| 통안채     | 26 / 21.6 | 6 / 5.0   | 0 / 0.0   | 32 / 26.6   |
| 은행채     | 21 / 17.5 | 13 / 10.8 | 2 / 1.7   | 36 / 30.0   |
| 기타금융채   | 2 / 1.7   | 2 / 1.7   | 0 / 0.0   | 4 / 3.3     |
| 회사채&ABS | 6 / 5.0   | 6 / 5.0   | 4 / 3.3   | 16 / 13.3   |
| 계       | 69 / 57.5 | 39 / 32.5 | 12 / 10.0 | 120 / 100.0 |

#### 지수 주요 특징

| 개요     | 특징               |
|--------|------------------|
| 기준일    | 2001.01.01       |
| 구분     | Bellwether Index |
| 발표 주기  | 일간               |
| 바스켓 교체 | 월간               |
| 가중치    | 섹터별 비중           |

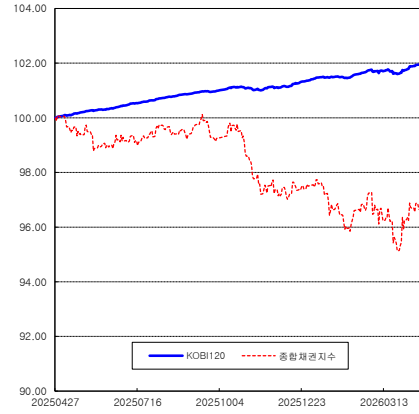
KOB120은 인덱스 펀드의 운용 및 성과평가를 합리적으로 하기 위한 목적으로 설계된 지수(Bellwether Index)이다. 국내 채권펀드가 시장 평균 듀레이션 보다 낮은 1년 내외로 운용되는 특성을 반영하여, 3년 미만의 운용 가능한 채권 120개 종목으로 구성되어있다. 바스켓은 매월 첫 영업일에 전월 종목의 10% 이내에서 유동성과 듀레이션을 고려하여 리밸런싱(rebalancing)하고 있다.

#### 산정 방식 및 구성 종목

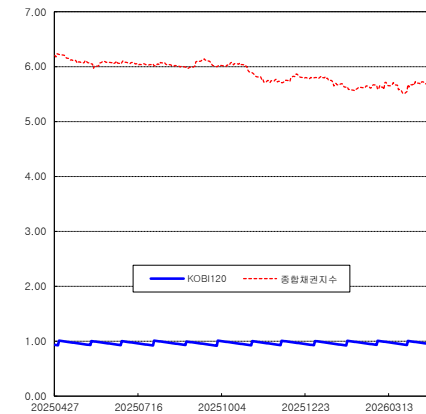
|      |                       |                                     |   |
|------|-----------------------|-------------------------------------|---|
| 가중치  | 종목별, 섹터별 동일 비중        | 섹터                                  | 국채, 특수채, 통안채, 은행채, 기타금융채, 회사채 및 ABS(A등급 이상) |
| 듀레이션 | 1.00 ± 0.15           | 바스켓 교체                              | 매월 첫 영업일(전월 종목의 10% 이내)                     |
| 종목 수 | 120개                  | 발행잔액 및 유동성을 고려하여 유동성, 듀레이션을 기준으로 선택 |   |
| 만기   | 잔존만기 1개월 이상 3년 미만의 채권 | 주신정 방식                              | CALL제투자지수, 순가려지수, 0제투자지수, 시정가려지수            |

### Performance Analysis

#### 종합채권지수 대비 물제투자지수 추이



#### 종합채권지수 대비 듀레이션 추이

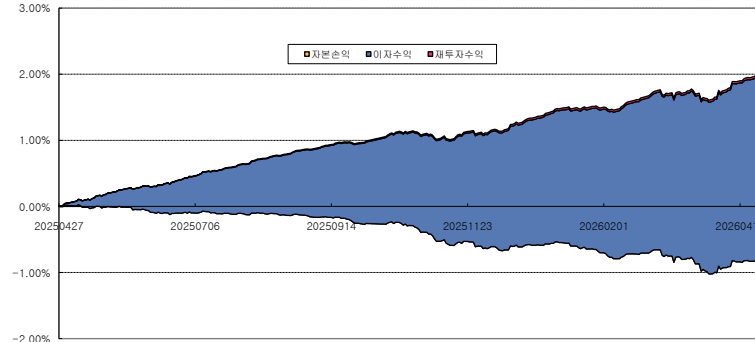


#### 누적 수익률

| 구분     | 1 month | 3 months | Ytd.   | 1 year | 2 year | 3 year | Inception |
|--------|---------|----------|--------|--------|--------|--------|-----------|
| KOB120 | 0.35%   | 0.44%    | 0.57%  | 1.96%  | 6.11%  | 10.01% | 138.97%   |
| 종합채권지수 | 1.18%   | -0.58%   | -1.30% | -3.72% | 5.52%  | 8.72%  | 176.01%   |

\* Ytd.(Year to date) : 연초 기준 수익률      \* Inception : 최초 지수값 기준 수익률(2001년 1월 1일 기준)

#### 수익률 분석



#### 월별 수익률 분석 (당월은 26일 기준)

| 구분  | 총수익    | 자본손익   | 이자수익  | 채투자수익 | 물제투자지수 |        | 듀레이션 |
|-----|--------|--------|-------|-------|--------|--------|------|
|     |        |        |       |       | 기준시점   | 비교시점   | 비교시점 |
| 04월 | 0.20%  | 0.02%  | 0.18% | 0.00% | 238.49 | 238.97 | 0.94 |
| 03월 | -0.10% | -0.35% | 0.25% | 0.00% | 238.49 | 238.24 | 0.93 |
| 02월 | 0.24%  | 0.05%  | 0.20% | 0.00% | 237.89 | 238.47 | 0.94 |
| 01월 | 0.11%  | -0.11% | 0.23% | 0.00% | 237.60 | 237.87 | 0.92 |
| 12월 | 0.27%  | 0.05%  | 0.22% | 0.01% | 236.94 | 237.59 | 0.93 |

\* 연환산 수익률이 아닌 월초부터 1달간의 수익률임

### 3. KOB120 국공채

#### 지수 Rebalancing

##### 편출 리스트

| 구분 | 섹터  | 만기   | 채권코드         | 채권명                  | 발행일      | 만기일      | 교체 사유       |
|----|-----|------|--------------|----------------------|----------|----------|-------------|
| 1  | 국고채 | 2~3Y | KR103501GF63 | 국고02250-2806(국고25-4) | 20250610 | 20280610 | Duration 조정 |
| 2  | 국고채 | 2~3Y | KR103502G867 | 국고02625-2806(국고18-4) | 20180610 | 20280610 | Duration 조정 |
| 3  | 통안채 | ~1Y  | KR310101AG22 | 통안DC026-0504-0910    | 20260202 | 20260504 | 만기감소        |
| 4  | 통안채 | ~1Y  | KR310101GF50 | 통안02370-2605-01      | 20250509 | 20260509 | 만기감소        |
| 5  | 통안채 | ~1Y  | KR310102AG21 | 통안DC026-0512-0910    | 20260210 | 20260512 | 만기감소        |
| 6  | 통안채 | ~1Y  | KR310103AG20 | 통안DC026-0526-0910    | 20260224 | 20260526 | 만기감소        |
| 7  | 특수채 | ~1Y  | KR351601GB61 | 중소벤처기업진흥채권729(사)     | 20210601 | 20260601 | Duration 조정 |
| 8  | 특수채 | ~1Y  | KR357401GE75 | 한국관광공사18             | 20240725 | 20260725 | Duration 조정 |
| 9  | 특수채 | 1~2Y | KR352701GE57 | 국가철도공단채권407          | 20240521 | 20270521 | Duration 조정 |
| 10 | 특수채 | 2~3Y | KR350801G962 | 한국가스공사395            | 20190625 | 20280625 | Duration 조정 |
| 11 | 산금채 | 2~3Y | KR310201GD69 | 산금23신이0500-0608-1    | 20230608 | 20280608 | Duration 조정 |

##### 편입 리스트

| 구분 | 섹터  | 만기   | 채권코드         | 채권명                   | 발행일      | 만기일      | 잔존만기 |
|----|-----|------|--------------|-----------------------|----------|----------|------|
| 1  | 국고채 | 2~3Y | KR103502G8C0 | 국고02375-2812(국고18-10) | 20181210 | 20281210 | 2.62 |
| 2  | 국고채 | 2~3Y | KR103501GE31 | 국고03250-2903(국고24-1)  | 20240310 | 20290310 | 2.87 |
| 3  | 통안채 | ~1Y  | KR310101AG48 | 통안DC026-0707-0910     | 20260407 | 20260707 | 0.20 |
| 4  | 통안채 | ~1Y  | KR310102AG47 | 통안DC026-0714-0910     | 20260414 | 20260714 | 0.22 |
| 5  | 통안채 | ~1Y  | KR310103AG46 | 통안DC026-0721-0910     | 20260421 | 20260721 | 0.23 |
| 6  | 통안채 | 1~2Y | KR310101GG42 | 통안03420-2804-02       | 20260402 | 20280402 | 1.93 |
| 7  | 특수채 | ~1Y  | KR350804GE40 | 한국가스공사488             | 20240426 | 20270426 | 1.00 |
| 8  | 특수채 | ~1Y  | KR353604GF45 | 경기주택도시공사25-04-103     | 20250429 | 20270429 | 1.01 |
| 9  | 특수채 | 1~2Y | KR3508027348 | 한국가스공사329             | 20130430 | 20280430 | 2.01 |
| 10 | 특수채 | 2~3Y | KR350807G3A4 | 한국가스공사345             | 20131030 | 20290430 | 3.01 |
| 11 | 산금채 | 2~3Y | KR356211G448 | 산금(정금)14신이1500-0425-3 | 20140425 | 20290425 | 2.99 |

##### 듀레이션 예측

| 구분   | 변경 전 (5/3) | 예 상 (5/4) | 내 용   |
|------|------------|-----------|---|
| 듀레이션 | 0.87       | 0.94      | 익월 바스켓 변경일(2026-05-04)에는 0.94 내외에서 듀레이션이 결정될 것으로 예상됨. |

##### 섹터/만기별 종목 수

| 섹터 / 만기 | ~1Y | 1~2Y | 2~3Y | 계  |
|---------|-----|------|------|----|
| 국고채     | 3   | 5    | 5    | 13 |
| 특수채     | 11  | 7    | 1    | 19 |
| 통안채     | 26  | 6    | 0    | 32 |
| 산금채     | 9   | 6    | 1    | 16 |
| 계       | 49  | 24   | 7    | 80 |

##### 섹터/만기별 가중치(%)

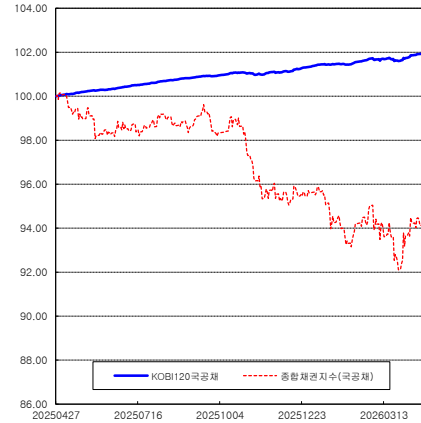
| 섹터 / 만기 | ~1Y  | 1~2Y | 2~3Y | 계     |
|---------|------|------|------|-------|
| 국고채     | 3.8  | 6.3  | 6.3  | 16.3  |
| 특수채     | 13.8 | 8.8  | 1.3  | 23.8  |
| 통안채     | 32.5 | 7.5  | 0.0  | 40.0  |
| 산금채     | 11.3 | 7.5  | 1.3  | 20.0  |
| 계       | 61.3 | 30.0 | 8.8  | 100.0 |

##### 지수 주요 특징

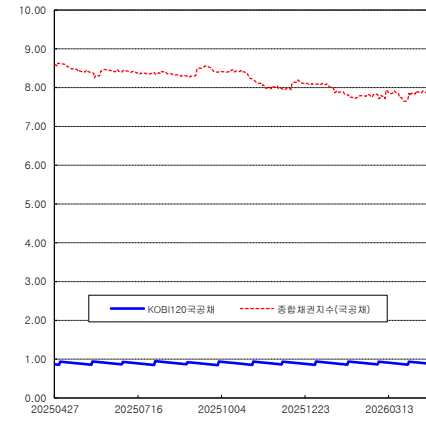
| 개 요           | 특 징                                      |
|---------------|--|
| 기준일           | 2001.01.01                               |
| 구분            | Bellwether Index                         |
| 발표 주기         | 일간                                       |
| 바스켓 교체        | 월간                                       |
| 가중치           | 섹터별 비중                                   |
| 산정 방식 및 구성 종목 | 국채, 특수채, 통안채, 산금채                        |
| 가중치           | 종목별, 섹터별 동일 비중                           |
| 듀레이션          | 0.95 ± 0.15                              |
| 종목 수          | 80개                                      |
| 만기            | 잔존만기 1개월 이상 3년 미만의 채권                    |
|               | 주산정 방식: CALL채투자지수, 순가격지수, 0채투자지수, 시장가격지수 |

#### Performance Analysis

##### 종합채권지수(국공채) 대비 콜채투자지수 추이



##### 종합채권지수(국공채) 대비 듀레이션 추이

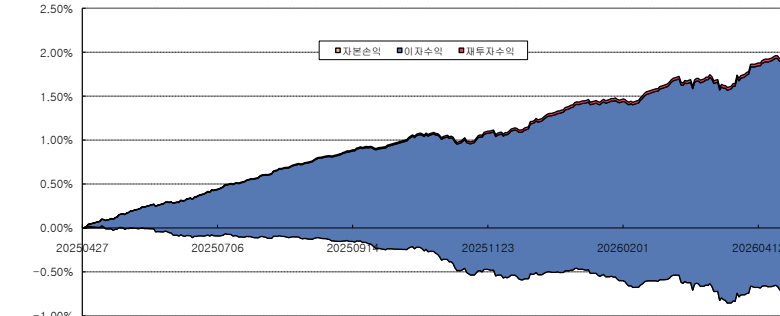


##### 누적 수익률

| 구분        | 1 month | 3 months | Ytd.   | 1 year | 2 year | 3 year | Inception |
|-----------|---------|----------|--------|--------|--------|--------|-----------|
| KOB120국공채 | 0.33%   | 0.46%    | 0.58%  | 1.93%  | 5.88%  | 9.55%  | 132.54%   |
| 종합채권지수    | 1.57%   | -1.00%   | -2.16% | -6.45% | 4.76%  | 7.16%  | 178.34%   |

\* Ytd.(Year to date) : 연초 기준 수익률      \* Inception : 최초 지수값 기준 수익률(2001년 1월 1일 기준)

##### 수익률 분석



##### 월별 수익률 분석 (당월은 26일 기준)

| 구분  | 총수익    | 자본손익   | 이자수익  | 채투자수익 | 콜채투자지수 |        | 듀레이션 |
|-----|--------|--------|-------|-------|--------|--------|------|
|     |        |        |       |       | 기준시점   | 비교시점   |      |
| 04월 | 0.19%  | 0.02%  | 0.17% | 0.00% | 232.09 | 232.54 | 0.87 |
| 03월 | -0.08% | -0.30% | 0.22% | 0.00% | 232.05 | 231.87 | 0.86 |
| 02월 | 0.24%  | 0.06%  | 0.18% | 0.00% | 231.47 | 232.03 | 0.87 |
| 01월 | 0.11%  | -0.09% | 0.21% | 0.00% | 231.20 | 231.46 | 0.86 |
| 12월 | 0.27%  | 0.06%  | 0.20% | 0.01% | 230.56 | 231.18 | 0.86 |

## 4. KOBİ 퇴직연금지수

### 지수 Rebalancing

#### 편출 리스트

| 구분 | 섹터    | 만기   | 채권코드         | 채권명         | 발행일      | 만기일      | 교체사유       |
|----|-------|------|--------------|-------------|----------|----------|------------|
| 1  | 지방채   | 2~3Y | KR2001034BC1 | 서울도시철도21-12 | 20211231 | 20281231 | Duration조정 |
| 2  | 지방채   | 3~5Y | KR2001024C39 | 서울도시철도22-03 | 20220331 | 20290331 | Duration조정 |
| 3  | 특수채   | 3~5Y | KR350106GE94 | 한국전력1421    | 20240910 | 20290910 | Duration조정 |
| 4  | 기타금융채 | 2~3Y | KR6023787D84 | 신한캐피탈484-7  | 20230802 | 20280802 | Duration조정 |

#### 편입 리스트

| 구분 | 섹터    | 만기   | 채권코드         | 채권명            | 발행일      | 만기일      | 잔존만기 |
|----|-------|------|--------------|----------------|----------|----------|------|
| 1  | 지방채   | 3~5Y | KR2001024CC0 | 서울도시철도22-12    | 20221231 | 20291231 | 3.68 |
| 2  | 특수채   | 5~7Y | KR3661067256 | 토지주택채권137      | 20120515 | 20320515 | 6.05 |
| 3  | 기타금융채 | 2~3Y | KR6008274D85 | 산은캐피탈713-4     | 20230804 | 20280804 | 2.27 |
| 4  | 회사채   | 2~3Y | KR6373223E27 | LG에너지솔루션3-3(녹) | 20240216 | 20290216 | 2.80 |

#### 듀레이션 예측

| 구분   | 변경 전 (5/3) | 예 상 (6/4) | 내 용   |
|------|------------|-----------|---|
| 듀레이션 | 8.79       | 8.83      | 익월 비스켓 변경일(2026-05-04)에는 8.83 내외에서 듀레이션이 결정될 것으로 예상됨. |

#### 섹터/만기별 종목 수

| 섹터 / 만기  | 2~3Y | 3~5Y | 5~7Y | 7~10Y | 10Y~ | 계  |
|----------|------|------|------|-------|------|----|
| 국고채      | 2    | 2    | 1    | 2     | 8    | 15 |
| 지방채      | 0    | 1    | 0    | 0     | 0    | 1  |
| 특수채      | 2    | 2    | 1    | 1     | 2    | 8  |
| 통안채      | 1    | 0    | 0    | 0     | 0    | 1  |
| 은행채      | 2    | 1    | 0    | 0     | 0    | 3  |
| 기타금융채    | 2    | 1    | 0    | 0     | 0    | 3  |
| 회사채(무보증) | 2    | 1    | 1    | 0     | 0    | 4  |
| ABS      | 0    | 0    | 0    | 0     | 0    | 0  |
| 계        | 11   | 8    | 3    | 3     | 10   | 35 |

#### 섹터/만기별 가중치(%)

| 섹터 / 만기  | 2~3Y | 3~5Y | 5~7Y | 7~10Y | 10Y~ | 계     |
|----------|------|------|------|-------|------|-------|
| 국고채      | 8.0  | 8.0  | 4.0  | 8.0   | 32.0 | 60.0  |
| 지방채      | 0.0  | 2.0  | 0.0  | 0.0   | 0.0  | 2.0   |
| 특수채      | 4.0  | 4.0  | 2.0  | 2.0   | 4.0  | 16.0  |
| 통안채      | 2.0  | 0.0  | 0.0  | 0.0   | 0.0  | 2.0   |
| 은행채      | 4.0  | 2.0  | 0.0  | 0.0   | 0.0  | 6.0   |
| 기타금융채    | 4.0  | 2.0  | 0.0  | 0.0   | 0.0  | 6.0   |
| 회사채(무보증) | 4.0  | 2.0  | 2.0  | 0.0   | 0.0  | 8.0   |
| ABS      | 0.0  | 0.0  | 0.0  | 0.0   | 0.0  | 0.0   |
| 계        | 26.0 | 20.0 | 8.0  | 10.0  | 36.0 | 100.0 |

### 지수 주요 특징

#### 개 요

|        |                  |
|--------|------------------|
| 기준일    | 2001.01.02       |
| 구분     | Bellwether Index |
| 발표 주기  | 일간               |
| 비스켓 교체 | 월간               |
| 가중치    | 섹터별 비중           |

#### 특 징

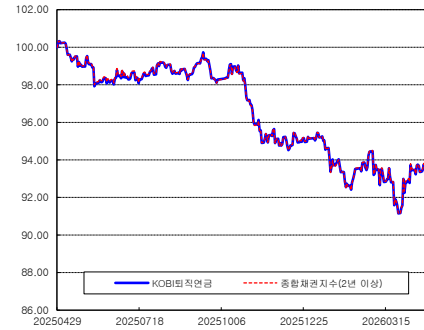
KOBİ퇴직연금지수는 퇴직연금을 위한 채권 Index Fund의 벤치마크로서, 장기 듀레이션을 타겟으로 하는 Fund의 운용 및 성과평가를 목적으로 설계된 지수(Bellwether Index)이다. 시장 평균 듀레이션보다 듀레이션을 장기화하였으며, 장기물 발행 및 비중이 꾸준히 증가하고 있는 국내 채권시장을 반영하도록 설계되었다. 국채는 4%, 그 외의 채권은 2%의 가중치를 주어 시장에서 차지하는 비중에 비해 종목 수가 적은 국채의 특성을 반영하였다.

#### 산정 방식 및 구성 종목

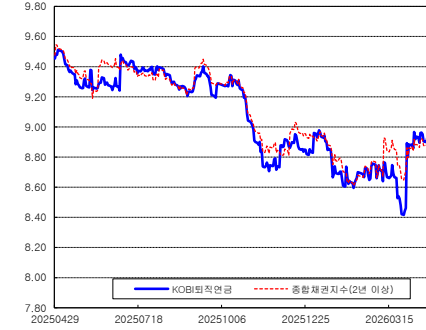
|         |  |   |
|---------|--|---|
| 가중치     | 섹터별 차등 비중  | 국채는 4%, 그 외의 채권은 2%의 가중치를 주어 시장에서 차지하는 비중에 비해 종목 수가 적은 국채의 특성을 반영 |
| 듀레이션    | 2Y 초과 시장듀레이션 ± 0.10  | 종목 수 35개  |
| 비스켓 교체  | 매월 첫 영업일(전월 종속의 10% 이내), 발행잔액 및 최근 3개월간 유통량을 고려하여 유통성, 듀레이션을 기준으로 선택 |   |
| 주 산정 방식 | 순가격지수, 총수익지수, CALL채투자지수, 0채투자지수, 시장가격지수                              |   |

### Performance Analysis

#### 종합채권지수(2년 이상) 대비 총수익지수 추이



#### 종합채권지수(2년 이상) 대비 듀레이션 추이

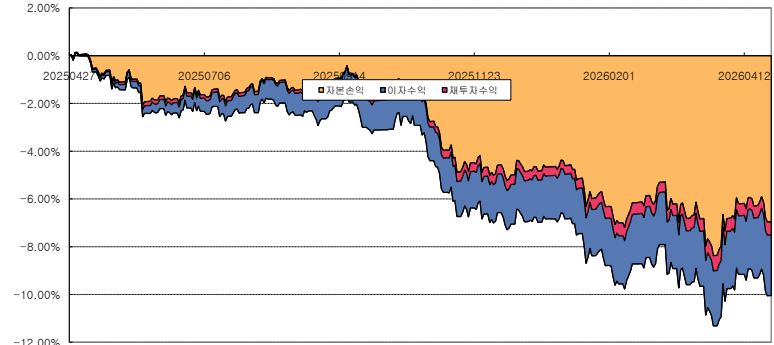


#### 누적 수익률

| 구분           | 1 month | 3 months | Ytd.   | 1 year | 2 year | 3 year | Inception |
|--------------|---------|----------|--------|--------|--------|--------|-----------|
| KOBİ퇴직연금지수   | 1.66%   | -1.39%   | -2.60% | -7.50% | 5.36%  | 8.29%  | 195.75%   |
| 종합채권지수(2Y이상) | 1.73%   | -1.29%   | -2.57% | -7.43% | 4.94%  | 7.46%  | 200.16%   |

\* Ytd.(Year to date) : 연초 기준 수익률      \* Inception : 최초 지수값 기준 수익률(2001년 1월 2일 기준)

#### 수익률 분석



#### 월별 수익률 분석 (당월은 26일 기준)

\* 연환산 수익률이 아닌 월초부터 1달간의 수익률임

| 구분  | 총수익    | 자본손익   | 이자수익  | 재투자수익  | 총수익지수  |        | 듀레이션 비교시점 |
|-----|--------|--------|-------|--------|--------|--------|-----------|
|     |        |        |       |        | 기준시점   | 비교시점   |           |
| 04월 | -0.35% | -0.54% | 0.21% | -0.02% | 296.79 | 295.75 | 8.79      |
| 03월 | -3.05% | -3.27% | 0.44% | -0.21% | 301.47 | 292.28 | 8.46      |
| 02월 | 1.16%  | 0.96%  | 0.12% | 0.08%  | 297.99 | 301.44 | 8.75      |
| 01월 | -1.88% | -2.10% | 0.36% | -0.13% | 303.66 | 297.96 | 8.61      |
| 12월 | 0.39%  | 0.17%  | 0.19% | 0.03%  | 302.45 | 303.63 | 8.83      |

# 5. KOSPI Market Index

## 지수 Rebalancing

### 편출 리스트

| 구분 | 섹터  | 만기   | 채권코드         | 채권명                  | 발행일      | 만기일      | 교체사유        |
|----|-----|------|--------------|----------------------|----------|----------|-------------|
| 1  | 국고채 | 5Y~  | KR103504GF94 | 국고02750-4509(국고25-9) | 20250910 | 20450910 | Duration 조정 |
| 2  | 은행채 | 1~2Y | KR310509GF58 | 기업은행(신)2505이2A-22(사) | 20250522 | 20270522 | Duration 조정 |
| 3  | 특수채 | 3~5Y | KR350901GF82 | 한국수자원공사289           | 20250822 | 20300822 | Duration 조정 |
| 4  | 특수채 | 5Y~  | KR350902GF99 | 한국수자원공사291           | 20250925 | 20550925 | Duration 조정 |
| 5  | 회사채 | 2~3Y | KR6103342F80 | 대신에프엔아이43-2          | 20250811 | 20280811 | Duration 조정 |

### 편입 리스트

| 구분 | 섹터  | 만기   | 채권코드         | 채권명                  | 발행일      | 만기일      | 잔존만기  |
|----|-----|------|--------------|----------------------|----------|----------|-------|
| 1  | 국고채 | 5Y~  | KR103502GC99 | 국고03125-5209(국고22-9) | 20220910 | 20520910 | 26.37 |
| 2  | 통안채 | 1~2Y | KR310101GFA5 | 통안02500-2710-02      | 20251002 | 20271002 | 1.43  |
| 3  | 통안채 | 2~3Y | KR310102GF91 | 통안02460-2809-03      | 20250903 | 20280903 | 2.35  |
| 4  | 은행채 | 2~3Y | KR310505GF78 | 기업은행(신)2507이3A-17(사) | 20250717 | 20280717 | 2.22  |
| 5  | 특수채 | 5Y~  | KR356103GC21 | 토지주택채권413(사)         | 20220211 | 20520211 | 25.79 |

### 듀레이션 예측

| 구분   | 변경 전 (5/3) | 예 상 (5/4) | 내 용   |
|------|------------|-----------|---|
| 듀레이션 | 5.58       | 5.65      | 익월 바스켓 변경일(2026-05-04)에는 5.65 내외에서 듀레이션이 결정될 것으로 예상됨. |

### 섹터/만기별 종목 수

| 섹터 / 만기       | ~1Y | 1~2Y | 2~3Y | 3~5Y | 5Y~ | 계  |
|---------------|-----|------|------|------|-----|----|
| 국고채           | 0   | 1    | 1    | 2    | 6   | 10 |
| 특수채           | 2   | 2    | 1    | 1    | 2   | 8  |
| 통안채           | 1   | 2    | 1    | 0    | 0   | 4  |
| 은행채           | 4   | 4    | 2    | 1    | 0   | 11 |
| 회사채 (무보증)&ABS | 2   | 2    | 1    | 1    | 1   | 7  |
| 계             | 9   | 11   | 6    | 5    | 9   | 40 |

### 섹터/만기별 가중치(%)

| 섹터 / 만기       | ~1Y  | 1~2Y | 2~3Y | 3~5Y | 5Y~  | 계     |
|---------------|------|------|------|------|------|-------|
| 국고채           | 0.0  | 4.6  | 4.6  | 9.2  | 27.6 | 46.0  |
| 특수채           | 3.6  | 3.6  | 1.8  | 1.8  | 3.6  | 14.4  |
| 통안채           | 1.8  | 3.6  | 1.8  | 0.0  | 0.0  | 7.2   |
| 은행채           | 7.2  | 7.2  | 3.6  | 1.8  | 0.0  | 19.8  |
| 회사채 (무보증)&ABS | 3.6  | 3.6  | 1.8  | 1.8  | 1.8  | 12.6  |
| 계             | 16.2 | 22.6 | 13.6 | 14.6 | 33.0 | 100.0 |

## 지수 주요 특징

### 개 요

|        |                   |
|--------|-------------------|
| 기준일    | 2005.01.01        |
| 구분     | Bellweather Index |
| 발표 주기  | 일간                |
| 바스켓 교체 | 월간                |
| 가중치    | 섹터별 비중            |

### 특 징

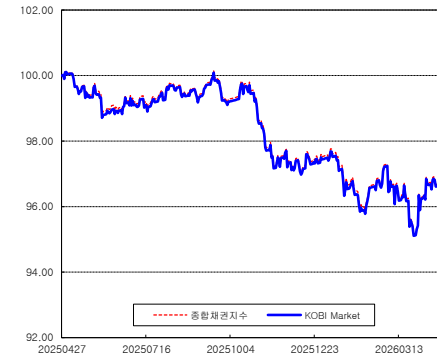
KOSPI Market Index는 40개의 유동적인 종목으로 국내 채권 시장을 Tracking하도록 설계된 Bellweather Index이다. 종합채권지수의 듀레이션을 타겟으로 하며, 유동성이 우수한 종목을 편입하도록 설계되었다. 국채는 4.6%, 그 외의 채권은 1.8%의 가중치를 두어 시장에서 차지하는 비중에 비해 종목 수가 적은 국채의 특성을 반영하였다.

### 산정 방식 및 구성 종목

|         |   |
|---------|---|
| 가중치     | 섹터별 차등 비중   |
| 듀레이션    | 국채는 4.6%, 그 외의 채권은 1.8%의 가중치를 두어 시장에서 차지하는 비중에 비해 종목 수가 적은 국채의 특성을 반영 |
| 종목 수    | KIS종합채권지수 듀레이션 ± 0.10   |
| 바스켓 교체  | 매월 첫 영업일(전월 종목의 10% 이내)   |
| 주 산정 방식 | 발행지역 및 최근 3개월간 유통량을 고려하여 유동성, 듀레이션을 기준으로 선택                           |
|         | 순가리지수, 총수익지수, CALL채투자지수, 0채투자지수, 시장가리지수                               |

## Performance Analysis

### 종합채권지수 대비 총수익지수 추이



### 종합채권지수 대비 듀레이션 추이

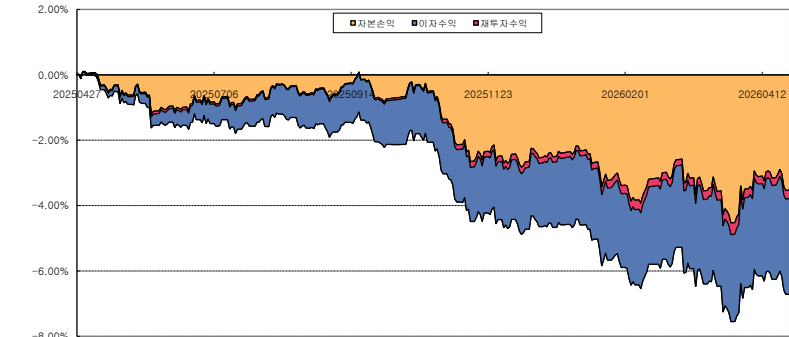


### 누적 수익률

| 구분           | 1 month | 3 months | Ytd.   | 1 year | 2 year | 3 year | Inception |
|--------------|---------|----------|--------|--------|--------|--------|-----------|
| KOSPI Market | 1.16%   | -0.53%   | -1.27% | -3.78% | 5.41%  | 8.43%  | 97.95%    |
| 종합채권지수       | 1.18%   | -0.58%   | -1.30% | -3.72% | 5.52%  | 8.72%  | 103.75%   |

\* Ytd.(Year to date) : 연초 기준 수익률      \* Inception : 최초 지수값 기준 수익률(2005년 1월 1일 기준)

### 최근 1년간 누적 수익률 분석



### 월별 수익률 분석 (당월은 26일 기준)

| 구분  | 총수익    | 자본손익   | 이자수익  | 채투자수익  | 총수익지수  |        |      |
|-----|--------|--------|-------|--------|--------|--------|------|
|     |        |        |       |        | 기준시점   | 비교시점   | 비교시점 |
| 04월 | -0.14% | -0.35% | 0.22% | -0.01% | 198.24 | 197.97 | 5.58 |
| 03월 | -1.87% | -2.12% | 0.40% | -0.16% | 200.06 | 196.32 | 5.45 |
| 02월 | 0.88%  | 0.65%  | 0.15% | 0.07%  | 198.30 | 200.04 | 5.67 |
| 01월 | -1.12% | -1.37% | 0.35% | -0.09% | 200.52 | 198.28 | 5.58 |
| 12월 | 0.34%  | 0.09%  | 0.23% | 0.03%  | 199.82 | 200.50 | 5.71 |

\* 연환산 수익률이 아닌 월초부터 1달간의 수익률임

# 1. KOBIS30 Basket List

## 1. 총 30 종목

| 구분 | 섹터  | 만기   | 채권코드         | 채권명                   | 발행일      | 만기일      | 잔존만기 | 듀레이션 | 편입비중<br>10월 재<br>크리자오 | 표면금리  | 이표방식 | 발행잔액(억) | 회전율    |
|----|-----|------|--------------|-----------------------|----------|----------|------|------|-----------------------|-------|------|---------|--------|
| 1  | 국채  | 1~2Y | KR103502G768 | 국고02125-2706(국고17-3)  | 20170610 | 20270610 | 1.12 | 1.09 |                       | 2.13% | 이표채  | 120,180 | 4.78   |
| 2  | 국채  | 1~2Y | KR103501GC90 | 국고03125-2709(국고22-8)  | 20220910 | 20270910 | 1.37 | 1.33 | 5%                    | 3.13% | 이표채  | 108,821 | 18.21  |
| 3  | 국채  | 1~2Y | KR103501GEC6 | 국고02875-2712(국고24-12) | 20241210 | 20271210 | 1.62 | 1.55 | 5%                    | 2.88% | 이표채  | 154,360 | 152.81 |
| 4  | 국채  | 2~3Y | KR103501GF63 | 국고02250-2806(국고25-4)  | 20250610 | 20280610 | 2.12 | 2.03 | 5%                    | 2.25% | 이표채  | 279,860 | 213.33 |
| 5  | 국채  | 2~3Y | KR103501GFC3 | 국고02750-2812(국고25-10) | 20251210 | 20281210 | 2.62 | 2.48 | 5%                    | 2.75% | 이표채  | 177,590 | 791.44 |
| 6  | 국채  | 2~3Y | KR103501GE31 | 국고03250-2903(국고24-1)  | 20240310 | 20290310 | 2.87 | 2.71 | 5%                    | 3.25% | 이표채  | 136,720 | 56.23  |
| 7  | 국채  | 3~5Y | KR103502G966 | 국고01875-2906(국고19-4)  | 20190610 | 20290610 | 3.12 | 2.97 | 5%                    | 1.88% | 이표채  | 114,120 | 10.97  |
| 8  | 국채  | 3~5Y | KR103503GG37 | 국고03375-3103(국고26-3)  | 20260310 | 20310310 | 4.87 | 4.43 | 5%                    | 3.38% | 이표채  | 78,410  | 361.65 |
| 9  | 통안채 | ~1Y  | KR310101GEA8 | 통안02800-2610-02       | 20241002 | 20261002 | 0.43 | 0.43 | 3%                    | 2.80% | 이표채  | 39,300  | 29.90  |
| 10 | 통안채 | ~1Y  | KR310101GFB3 | 통안02540-2611-01       | 20251109 | 20261109 | 0.53 | 0.53 | 3%                    | 2.54% | 이표채  | 10,800  | 11.57  |
| 11 | 통안채 | ~1Y  | KR310101GF19 | 통안02700-2701-02       | 20250102 | 20270102 | 0.68 | 0.67 | 3%                    | 2.70% | 이표채  | 50,000  | 122.67 |
| 12 | 통안채 | ~1Y  | KR310102GG17 | 통안02550-2701-01       | 20260109 | 20270109 | 0.70 | 0.69 | 3%                    | 2.55% | 이표채  | 9,200   | 32.07  |
| 13 | 통안채 | ~1Y  | KR310101GF43 | 통안02620-2704-02       | 20250402 | 20270402 | 0.93 | 0.92 | 3%                    | 2.62% | 이표채  | 55,700  | 103.75 |
| 14 | 통안채 | 1~2Y | KR310101GF76 | 통안02400-2707-02       | 20250702 | 20270702 | 1.18 | 1.16 | 3%                    | 2.40% | 이표채  | 86,800  | 69.83  |
| 15 | 통안채 | 1~2Y | KR310102GE92 | 통안02940-2709-03       | 20240903 | 20270903 | 1.35 | 1.31 | 3%                    | 2.94% | 이표채  | 65,200  | 47.16  |
| 16 | 통안채 | 1~2Y | KR310101GFA5 | 통안02500-2710-02       | 20251002 | 20271002 | 1.43 | 1.40 | 3%                    | 2.50% | 이표채  | 88,000  | 48.58  |
| 17 | 통안채 | 1~2Y | KR310101GG18 | 통안02840-2801-02       | 20260102 | 20280102 | 1.68 | 1.63 | 3%                    | 2.84% | 이표채  | 77,000  | 265.00 |
| 18 | 통안채 | 1~2Y | KR310101GG42 | 통안03420-2804-02       | 20260402 | 20280402 | 1.93 | 1.86 | 3%                    | 3.42% | 이표채  | 23,000  | 265.00 |
| 19 | 은행채 | ~1Y  | KR310217GE94 | 산금24신어0200-0920-1     | 20240920 | 20260920 | 0.40 | 0.39 | 3%                    | 3.11% | 이표채  | 2,500   | 24.00  |
| 20 | 은행채 | ~1Y  | KR310210GEC3 | 산금24신어0200-1220-2     | 20241220 | 20261220 | 0.65 | 0.64 | 3%                    | 2.90% | 이표채  | 1,200   | 150.00 |
| 21 | 은행채 | 1~2Y | KR310208GCB3 | 산금22신어0500-1117-1     |          | 20271117 | 1.56 | 1.48 | 3%                    | 4.84% | 이표채  | 1,000   | 40.00  |
| 22 | 은행채 | 1~2Y | KR310206GF70 | 산금25신어0206-0716-1     | 20250716 | 20280116 | 1.72 | 1.67 | 3%                    | 2.53% | 이표채  | 2,400   | 0.00   |
| 23 | 은행채 | 2~3Y | KR310201GD69 | 산금23신어0500-0608-1     | 20230608 | 20280608 | 2.12 | 2.01 | 3%                    | 3.89% | 이표채  | 2,600   | 0.00   |
| 24 | 은행채 | 2~3Y | KR310214GFC2 | 산금25신어0300-1212-3     | 20251212 | 20281212 | 2.63 | 2.49 | 3%                    | 3.24% | 이표채  | 2,600   | 0.00   |
| 25 | 특수채 | 3~5Y | KR350103GF54 | 한국전력1494              | 20250508 | 20300508 | 4.03 | 3.72 | 2%                    | 2.63% | 이표채  | 2,000   | 0.00   |
| 26 | 특수채 | 3~5Y | KR352502GF65 | 자산관리공사제120회(사)        | 20250616 | 20300616 | 4.14 | 3.87 | 2%                    | 2.68% | 이표채  | 1,100   | 18.18  |
| 27 | 특수채 | 3~5Y | KR350112GG45 | 한국전력1570              | 20260421 | 20310421 | 4.98 | 4.49 | 2%                    | 3.86% | 이표채  | 1,000   | 50.00  |
| 28 | 회사채 | 2~3Y | KR6064981FB1 | 한국남동발전67(연)           | 20251107 | 20281107 | 2.53 | 2.40 | 2%                    | 3.01% | 이표채  | 600     | 33.33  |

※ 회전율 : 3개월 유통량 / 발행잔액

| 구분 | 섹터  | 만기   | 채권코드         | 채권명        | 발행일      | 만기일      | 잔존만기 | 듀레이션 | 편입비중 | 표면금리  | 이표방식 | 발행잔액(억) | 회전율    |
|----|-----|------|--------------|------------|----------|----------|------|------|------|-------|------|---------|--------|
| 29 | 회사채 | 2~3Y | KR6166263E26 | 농협금융지주43-3 | 20240221 | 20290221 | 2.82 | 2.64 | 2%   | 3.85% | 이표채  | 500     | 0.00   |
| 30 | 회사채 | 2~3Y | KR6105561G39 | KB금융지주59   | 20260326 | 20290326 | 2.91 | 2.73 | 2%   | 3.88% | 이표채  | 2,000   | 140.00 |

※ 회전율 : 3개월 유통량 / 발행잔액

## 2. KOB120 Basket List

### 2. 총 120 종목

| 구분 | 섹터  | 만기   | 채권코드         | 채권명                   | 발행일      | 만기일      | 잔존만기 | 듀레이션 | 표면금리  | 이표방식 | 발행잔액(억) | 회전율    |
|----|-----|------|--------------|-----------------------|----------|----------|------|------|-------|------|---------|--------|
| 1  | 국고채 | ~1Y  | KR102701GG21 | 외평채권02750-2702(26-2)  | 20260210 | 20270210 | 0.79 | 0.77 | 2.75% | 이표채  | 13,200  | 100.83 |
| 2  | 국고채 | ~1Y  | KR103502G6C4 | 국고01500-2612(국고16-8)  | 20161210 | 20261210 | 0.62 | 0.61 | 1.50% | 이표채  | 126,440 | 43.89  |
| 3  | 국고채 | ~1Y  | KR102701GFA4 | 외평채권02375-2610(25-10) | 20251010 | 20261010 | 0.45 | 0.45 | 2.38% | 이표채  | 9,200   | 1.03   |
| 4  | 국고채 | ~1Y  | KR103502G669 | 국고01875-2606(국고16-3)  | 20160610 | 20260610 | 0.12 | 0.12 | 1.88% | 이표채  | 104,730 | 15.48  |
| 5  | 국고채 | 1~2Y | KR103502G7C2 | 국고02375-2712(국고17-7)  | 20171210 | 20271210 | 1.62 | 1.56 | 2.38% | 이표채  | 109,420 | 11.70  |
| 6  | 국고채 | 1~2Y | KR103501GEC6 | 국고02875-2712(국고24-12) | 20241210 | 20271210 | 1.62 | 1.55 | 2.88% | 이표채  | 154,360 | 152.81 |
| 7  | 국고채 | 1~2Y | KR103501GC90 | 국고03125-2709(국고22-8)  | 20220910 | 20270910 | 1.37 | 1.33 | 3.13% | 이표채  | 108,821 | 18.21  |
| 8  | 국고채 | 1~2Y | KR103501GF97 | 국고02250-2709(국고25-6)  | 20250910 | 20270910 | 1.37 | 1.33 | 2.25% | 이표채  | 137,160 | 89.85  |
| 9  | 국고채 | 1~2Y | KR103501GE64 | 국고03250-2706(국고24-4)  | 20240610 | 20270610 | 1.12 | 1.08 | 3.25% | 이표채  | 131,980 | 57.51  |
| 10 | 국고채 | 2~3Y | KR103501GE31 | 국고03250-2903(국고24-1)  | 20240310 | 20290310 | 2.87 | 2.71 | 3.25% | 이표채  | 136,720 | 56.23  |
| 11 | 국고채 | 2~3Y | KR103502G8C0 | 국고02375-2812(국고18-10) | 20181210 | 20281210 | 2.62 | 2.49 | 2.38% | 이표채  | 107,100 | 17.85  |
| 12 | 국고채 | 2~3Y | KR103501GFC3 | 국고02750-2812(국고25-10) | 20251210 | 20281210 | 2.62 | 2.48 | 2.75% | 이표채  | 177,590 | 791.44 |
| 13 | 국고채 | 2~3Y | KR103501GD99 | 국고03500-2809(국고23-6)  | 20230910 | 20280910 | 2.37 | 2.25 | 3.50% | 이표채  | 102,100 | 32.14  |
| 14 | 국고채 | 2~3Y | KR103503G865 | 물가01750-2806(물가18-5)  | 20180610 | 20280610 | 2.12 | 2.07 | 1.75% | 이표채  | 10,390  | 3.30   |
| 15 | 통안채 | ~1Y  | KR310101GF43 | 통안02620-2704-02       | 20250402 | 20270402 | 0.93 | 0.92 | 2.62% | 이표채  | 55,700  | 103.75 |
| 16 | 통안채 | ~1Y  | KR310101GG34 | 통안02700-2703-01       | 20260309 | 20270309 | 0.87 | 0.85 | 2.70% | 이표채  | 9,000   | 25.56  |
| 17 | 통안채 | ~1Y  | KR310102GE35 | 통안03430-2703-03       | 20240303 | 20270303 | 0.85 | 0.83 | 3.43% | 이표채  | 54,500  | 15.26  |
| 18 | 통안채 | ~1Y  | KR310102GG17 | 통안02550-2701-01       | 20260109 | 20270109 | 0.70 | 0.69 | 2.55% | 이표채  | 9,200   | 32.07  |
| 19 | 통안채 | ~1Y  | KR310101GF19 | 통안02700-2701-02       | 20250102 | 20270102 | 0.68 | 0.67 | 2.70% | 이표채  | 50,000  | 122.67 |
| 20 | 통안채 | ~1Y  | KR310101GFB3 | 통안02540-2611-01       | 20251109 | 20261109 | 0.53 | 0.53 | 2.54% | 이표채  | 10,800  | 11.57  |
| 21 | 통안채 | ~1Y  | KR310101GEA8 | 통안02800-2610-02       | 20241002 | 20261002 | 0.43 | 0.43 | 2.80% | 이표채  | 39,300  | 29.90  |
| 22 | 통안채 | ~1Y  | KR310101GF92 | 통안02270-2609-01       | 20250909 | 20260909 | 0.37 | 0.36 | 2.27% | 이표채  | 7,800   | 48.72  |
| 23 | 통안채 | ~1Y  | KR310102GD93 | 통안04000-2609-03       | 20230903 | 20260903 | 0.35 | 0.35 | 4.00% | 이표채  | 46,700  | 15.27  |
| 24 | 통안채 | ~1Y  | KR310103AG46 | 통안DC026-0721-0910     | 20260421 | 20260721 | 0.23 | 0.23 | 2.49% | 할인채  | 5,000   | 96.00  |
| 25 | 통안채 | ~1Y  | KR310102AG47 | 통안DC026-0714-0910     | 20260414 | 20260714 | 0.22 | 0.21 | 2.50% | 할인채  | 5,000   | 87.00  |
| 26 | 통안채 | ~1Y  | KR310102GF75 | 통안02280-2607-01       | 20250709 | 20260709 | 0.20 | 0.20 | 2.28% | 이표채  | 7,800   | 2.56   |
| 27 | 통안채 | ~1Y  | KR310101AG48 | 통안DC026-0707-0910     | 20260407 | 20260707 | 0.20 | 0.19 | 2.52% | 할인채  | 5,000   | 99.00  |
| 28 | 통안채 | ~1Y  | KR310101GE77 | 통안03200-2607-02       | 20240702 | 20260702 | 0.18 | 0.18 | 3.20% | 이표채  | 38,000  | 20.66  |

※ 회전율 : 3개월 유통량 / 발행잔액

| 구분 | 섹터  | 만기   | 채권코드         | 채권명                  | 발행일      | 만기일      | 잔존만기 | 듀레이션 | 표면금리  | 이표방식 | 발행잔액(억) | 회전율    |
|----|-----|------|--------------|----------------------|----------|----------|------|------|-------|------|---------|--------|
| 29 | 통안채 | ~1Y  | KR310104AG37 | 통안DC026-0623-0910    | 20260324 | 20260623 | 0.16 | 0.16 | 2.50% | 할인채  | 5,000   | 116    |
| 30 | 통안채 | ~1Y  | KR310103AG38 | 통안DC026-0616-0910    | 20260317 | 20260616 | 0.14 | 0.14 | 2.52% | 할인채  | 5,000   | 99     |
| 31 | 통안채 | ~1Y  | KR310102AG39 | 통안DC026-0609-0910    | 20260310 | 20260609 | 0.12 | 0.12 | 2.51% | 할인채  | 5,000   | 58     |
| 32 | 통안채 | 1~2Y | KR310101GG42 | 통안03420-2804-02      | 20260402 | 20280402 | 1.93 | 1.86 | 3.42% | 이표채  | 23,000  | 265    |
| 33 | 통안채 | 1~2Y | KR310102GF34 | 통안02690-2803-03      | 20250303 | 20280303 | 1.85 | 1.79 | 2.69% | 이표채  | 81,000  | 4.14   |
| 34 | 통안채 | 1~2Y | KR310101GFA5 | 통안02500-2710-02      | 20251002 | 20271002 | 1.43 | 1.40 | 2.50% | 이표채  | 88,000  | 48.58  |
| 35 | 통안채 | 1~2Y | KR310102GE92 | 통안02940-2709-03      | 20240903 | 20270903 | 1.35 | 1.31 | 2.94% | 이표채  | 65,200  | 47.16  |
| 36 | 통안채 | 1~2Y | KR310101GF76 | 통안02400-2707-02      | 20250702 | 20270702 | 1.18 | 1.16 | 2.40% | 이표채  | 86,800  | 69.83  |
| 37 | 특수채 | ~1Y  | KR350107GEC2 | 한국전력1448             | 20241217 | 20261217 | 0.64 | 0.63 | 3.00% | 이표채  | 3,300   | 12.12  |
| 38 | 특수채 | 1~2Y | KR350109GC69 | 한국전력1217             | 20220617 | 20270617 | 1.14 | 1.09 | 4.43% | 이표채  | 600     | 0      |
| 39 | 특수채 | ~1Y  | KR3507037T22 | 도로공사410              | 20070227 | 20270227 | 0.83 | 0.81 | 5.29% | 이표채  | 800     | 0      |
| 40 | 특수채 | ~1Y  | KR35090271B2 | 한국수자원공사171           | 20111128 | 20261128 | 0.59 | 0.57 | 4.24% | 이표채  | 2,000   | 0      |
| 41 | 특수채 | ~1Y  | KR350702G4B6 | 도로공사611              | 20141113 | 20261113 | 0.55 | 0.53 | 2.86% | 이표채  | 1,000   | 55     |
| 42 | 특수채 | ~1Y  | KR350707GBA9 | 도로공사779              | 20211028 | 20261028 | 0.5  | 0.49 | 2.55% | 이표채  | 800     | 0      |
| 43 | 특수채 | ~1Y  | KR350705GE99 | 도로공사902              | 20240926 | 20260923 | 0.41 | 0.40 | 3.10% | 이표채  | 900     | 100    |
| 44 | 특수채 | ~1Y  | KR3507037165 | 도로공사526              | 20110628 | 20260628 | 0.17 | 0.17 | 4.52% | 이표채  | 300     | 103.85 |
| 45 | 특수채 | 1~2Y | KR350701GD37 | 도로공사835              | 20230303 | 20280303 | 1.85 | 1.76 | 4.09% | 이표채  | 2,700   | 79.63  |
| 46 | 특수채 | 1~2Y | KR350706GEB3 | 도로공사916              | 20241128 | 20271126 | 1.58 | 1.52 | 3.03% | 이표채  | 1,000   | 0      |
| 47 | 특수채 | 1~2Y | KR350701GA97 | 도로공사743              | 20200924 | 20270924 | 1.41 | 1.38 | 1.43% | 이표채  | 1,100   | 0      |
| 48 | 특수채 | ~1Y  | KR350804GE40 | 한국가스공사488            | 20240426 | 20270426 | 1    | 0.97 | 3.73% | 이표채  | 800     | 0      |
| 49 | 특수채 | ~1Y  | KR353604GF45 | 경기주택도시공사25-04-103    | 20250429 | 20270429 | 1.01 | 0.97 | 2.60% | 이표채  | 1,400   | 132.14 |
| 50 | 특수채 | ~1Y  | KR381101GA31 | 농금채(중앙회)2020-3이7Y-A  | 20200304 | 20270304 | 0.85 | 0.84 | 1.36% | 이표채  | 1,400   | 39.54  |
| 51 | 특수채 | ~1Y  | KR352502GE25 | 자산관리공사제83회3002-27(사) | 20240227 | 20270227 | 0.83 | 0.82 | 3.58% | 이표채  | 1,400   | 57.14  |
| 52 | 특수채 | ~1Y  | KR356101GE21 | 토지주택채권473            | 20240202 | 20270202 | 0.77 | 0.75 | 3.54% | 이표채  | 1,200   | 33.33  |
| 53 | 특수채 | ~1Y  | KR353601DDC0 | 경기주택도시공사보상23-12가     | 20231231 | 20261231 | 0.68 | 0.67 | 3.23% | 복리채  | 608     | 0.79   |
| 54 | 특수채 | ~1Y  | KR354401GDB9 | 주택금융공사124(사)         | 20231102 | 20261102 | 0.52 | 0.50 | 4.48% | 이표채  | 1,500   | 73.33  |
| 55 | 특수채 | ~1Y  | KR381101GB89 | 농금채(중앙회)2021-8이5Y-A  | 20210803 | 20260803 | 0.27 | 0.26 | 1.89% | 이표채  | 2,200   | 24.99  |
| 56 | 특수채 | ~1Y  | KR380701GF73 | 금융채권(중앙회)11-07이표12-  | 20250704 | 20260704 | 0.19 | 0.19 | 2.52% | 이표채  | 1,900   | 26.32  |
| 57 | 특수채 | ~1Y  | KR354415GE68 | 주택금융공사156(사)         | 20240618 | 20260618 | 0.14 | 0.14 | 3.36% | 이표채  | 1,100   | 100    |
| 58 | 특수채 | 1~2Y | KR3508027348 | 한국가스공사329            | 20130430 | 20280430 | 2.01 | 1.92 | 3.06% | 이표채  | 1,500   | 6.67   |
| 59 | 특수채 | 1~2Y | KR354202GD17 | 한국지역난방공사56-2         | 20230131 | 20280131 | 1.76 | 1.68 | 3.71% | 이표채  | 500     | 180    |
| 60 | 특수채 | 1~2Y | KR356101DEB8 | 토지주택채권(용지)24-11      | 20241130 | 20271130 | 1.59 | 1.55 | 2.77% | 복리채  | 306     | 0.98   |

※ 회전율 : 3개월 유통량 / 발행잔액

| 구분 | 섹터  | 만기   | 채권코드         | 채권명                   | 발행일      | 만기일      | 잔존만기 | 듀레이션 | 표면금리  | 이표방식 | 발행잔액(억) | 회전율    |
|----|-----|------|--------------|-----------------------|----------|----------|------|------|-------|------|---------|--------|
| 61 | 특수채 | 2~3Y | KR350807G3A4 | 한국가스공사345             | 20131030 | 20290430 | 3.01 | 2.81 | 3.71% | 이표채  | 700     | 0.00   |
| 62 | 은행채 | ~1Y  | KR310202GFA1 | 산금25신이0106-1001-2     | 20251001 | 20270401 | 0.93 | 0.91 | 2.57% | 이표채  | 2,100   | 7.14   |
| 63 | 은행채 | ~1Y  | KR310218GE77 | 산금24신이0206-0730-3     | 20240730 | 20270130 | 0.76 | 0.74 | 3.13% | 이표채  | 1,300   | 92.31  |
| 64 | 은행채 | ~1Y  | KR310204GF15 | 산금25신이0200-0109-2     | 20250109 | 20270109 | 0.70 | 0.69 | 2.73% | 이표채  | 7,000   | 31.43  |
| 65 | 은행채 | ~1Y  | KR310204GEC6 | 산금24신이0200-1209-1     | 20241209 | 20261209 | 0.62 | 0.61 | 2.88% | 이표채  | 3,700   | 29.73  |
| 66 | 은행채 | ~1Y  | KR310216GEB2 | 산금24신이0200-1121-1     | 20241121 | 20261121 | 0.57 | 0.56 | 3.15% | 이표채  | 5,000   | 60.00  |
| 67 | 은행채 | ~1Y  | KR310203GEB0 | 산금24신이0200-1107-1     | 20241107 | 20261107 | 0.53 | 0.52 | 3.18% | 이표채  | 3,000   | 105.00 |
| 68 | 은행채 | ~1Y  | KR310208GDA3 | 산금23신이0300-1017-1     | 20231017 | 20261017 | 0.47 | 0.47 | 4.31% | 이표채  | 3,600   | 37.50  |
| 69 | 은행채 | ~1Y  | KR310218GD94 | 산금23신이0300-0925-3     | 20230925 | 20260925 | 0.41 | 0.41 | 4.21% | 이표채  | 900     | 0.00   |
| 70 | 은행채 | ~1Y  | KR310203GE82 | 산금24신이0200-0805-1     | 20240805 | 20260805 | 0.27 | 0.27 | 3.04% | 이표채  | 2,800   | 21.43  |
| 71 | 은행채 | ~1Y  | KR310203GD83 | 산금23신이0300-0803-1     | 20230803 | 20260803 | 0.27 | 0.26 | 3.98% | 이표채  | 5,200   | 36.54  |
| 72 | 은행채 | ~1Y  | KR310202GE83 | 산금24신이0200-0801-3     | 20240801 | 20260801 | 0.26 | 0.26 | 3.17% | 이표채  | 3,000   | 63.33  |
| 73 | 은행채 | 1~2Y | KR310210GD19 | 산금23신이0500-0119-1     | 20230119 | 20280119 | 1.73 | 1.67 | 3.75% | 이표채  | 3,000   | 0.00   |
| 74 | 은행채 | 1~2Y | KR310216GF52 | 산금25신이0206-0530-2     | 20250530 | 20271130 | 1.59 | 1.55 | 2.46% | 이표채  | 1,500   | 0.00   |
| 75 | 은행채 | 1~2Y | KR310221GF97 | 산금25신이0200-0929-3     | 20250929 | 20270929 | 1.42 | 1.39 | 2.60% | 이표채  | 1,200   | 0.00   |
| 76 | 은행채 | 1~2Y | KR310213GC82 | 산금22신이0500-0830-2     | 20220830 | 20270830 | 1.34 | 1.29 | 4.23% | 이표채  | 2,400   | 16.67  |
| 77 | 은행채 | 1~2Y | KR310211GF57 | 산금25신이0203-0527-1     | 20250527 | 20270827 | 1.33 | 1.30 | 2.47% | 이표채  | 1,000   | 0.00   |
| 78 | 은행채 | 1~2Y | KR310213GC74 | 산금22신이0500-0726-1     | 20220726 | 20270726 | 1.25 | 1.20 | 3.62% | 이표채  | 3,500   | 2.86   |
| 79 | 은행채 | 1~2Y | KR310218GC53 | 산금22신이0500-0531-1     | 20220531 | 20270531 | 1.09 | 1.06 | 3.45% | 이표채  | 4,400   | 18.18  |
| 80 | 은행채 | 2~3Y | KR356211G448 | 산금(정금)14신이1500-0425-3 | 20140425 | 20290425 | 2.99 | 2.79 | 3.72% | 이표채  | 1,500   | 0.00   |
| 81 | 은행채 | ~1Y  | KR600003AE92 | 우리은행28-09-이표2.5-갑-25  | 20240925 | 20270325 | 0.91 | 0.89 | 3.17% | 이표채  | 4,800   | 67.71  |
| 82 | 은행채 | ~1Y  | KR380803GF21 | 한국수출입금융2502사-이표-2     | 20250217 | 20270217 | 0.81 | 0.79 | 2.76% | 이표채  | 1,700   | 44.12  |
| 83 | 은행채 | ~1Y  | KR6000014E86 | 신한은행28-08-이-2.5-A     | 20240809 | 20270209 | 0.78 | 0.77 | 3.17% | 이표채  | 3,000   | 58.33  |
| 84 | 은행채 | ~1Y  | KR380803GF13 | 한국수출입금융2501바-이표-2     | 20250114 | 20270114 | 0.72 | 0.70 | 2.77% | 이표채  | 2,200   | 40.91  |
| 85 | 은행채 | ~1Y  | KR380605GF70 | 수산금융채권(은행)25-7이17-2   | 20250728 | 20261228 | 0.67 | 0.66 | 2.57% | 이표채  | 1,000   | 85.00  |
| 86 | 은행채 | ~1Y  | KR600001BEC6 | 신한은행28-12-이-2-B       | 20241220 | 20261220 | 0.65 | 0.64 | 2.98% | 이표채  | 3,000   | 48.33  |
| 87 | 은행채 | ~1Y  | KR380804GEB0 | 한국수출입금융2411아-이표-2     | 20241121 | 20261121 | 0.57 | 0.56 | 3.14% | 이표채  | 2,500   | 20.00  |
| 88 | 은행채 | ~1Y  | KR380803GDB4 | 한국수출입금융2311다-이표-3     | 20231102 | 20261102 | 0.52 | 0.50 | 4.34% | 이표채  | 600     | 0.00   |
| 89 | 은행채 | ~1Y  | KR381006GDA5 | 업금융채권(은행)2023-10이3Y   | 20231023 | 20261023 | 0.49 | 0.48 | 4.55% | 이표채  | 2,300   | 52.17  |
| 90 | 은행채 | ~1Y  | KR380805GE95 | 한국수출입금융2409바-이표-2     | 20240910 | 20260910 | 0.37 | 0.37 | 3.17% | 이표채  | 900     | 22.22  |
| 91 | 은행채 | ~1Y  | KR381002GD95 | 업금융채권(은행)2023-09이3Y   | 20230901 | 20260901 | 0.35 | 0.34 | 4.16% | 이표채  | 1,800   | 33.33  |
| 92 | 은행채 | ~1Y  | KR381003GF76 | 업금융채권(은행)2025-07이1Y   | 20250723 | 20260723 | 0.24 | 0.24 | 2.52% | 이표채  | 400     | 125.00 |

※ 회전율 : 3개월 유통량 / 발행잔액

| 구분  | 섹터    | 만기   | 채권코드         | 채권명                   | 발행일      | 만기일      | 잔존만기 | 듀레이션 | 표면금리  | 이표방식 | 발행잔액(억) | 회전율   |
|-----|-------|------|--------------|-----------------------|----------|----------|------|------|-------|------|---------|-------|
| 93  | 은행채   | 1~2Y | KR600494CF95 | 하나은행48-09이2.5갑-24     | 20250924 | 20280324 | 1.91 | 1.85 | 2.61% | 이표채  | 1,400   | 35.71 |
| 94  | 은행채   | 1~2Y | KR6005284G29 | 부산은행2026-02이2A-23     | 20260223 | 20280223 | 1.82 | 1.75 | 3.31% | 이표채  | 2,000   | 362.5 |
| 95  | 은행채   | 1~2Y | KR6004944F82 | 하나은행48-08이2.5갑-11     | 20250811 | 20280211 | 1.79 | 1.73 | 2.56% | 이표채  | 500     | 0     |
| 96  | 은행채   | 1~2Y | KR6000018EB2 | 신한은행28-11-이-3-A       | 20241128 | 20271128 | 1.59 | 1.53 | 3.06% | 이표채  | 1,000   | 30    |
| 97  | 은행채   | 1~2Y | KR381001GEB2 | 금융채권(은행)2024-11이3Y-A  | 20241101 | 20271101 | 1.51 | 1.46 | 3.23% | 이표채  | 700     | 0     |
| 98  | 은행채   | 1~2Y | KR600494BE97 | 하나은행47-09이3갑-30       | 20240930 | 20270930 | 1.42 | 1.38 | 3.13% | 이표채  | 1,200   | 41.67 |
| 99  | 은행채   | 1~2Y | KR381005GE91 | 업금융채권(은행)2024-09이3Y   | 20240919 | 20270919 | 1.4  | 1.35 | 3.16% | 이표채  | 2,000   | 0     |
| 100 | 은행채   | 2~3Y | KR6004944EB5 | 하나은행47-11이4갑-25       | 20241125 | 20281125 | 2.58 | 2.45 | 3.18% | 이표채  | 3,000   | 51.67 |
| 101 | 기타금융채 | ~1Y  | KR6021962EB6 | 케이비캐피탈547-2           | 20241101 | 20270503 | 1.02 | 0.98 | 3.44% | 이표채  | 400     | 0     |
| 102 | 기타금융채 | ~1Y  | KR6021963E75 | 케이비캐피탈539-3           | 20240704 | 20260804 | 0.27 | 0.27 | 3.52% | 이표채  | 500     | 50    |
| 103 | 기타금융채 | 1~2Y | KR6095923F51 | 현대커머셜551-3            | 20250502 | 20280503 | 2.02 | 1.93 | 2.86% | 이표채  | 500     | 0     |
| 104 | 기타금융채 | 1~2Y | KR606590LC89 | 현대카드857-3             | 20220830 | 20270831 | 1.34 | 1.29 | 5.04% | 이표채  | 300     | 0     |
| 105 | 회사채   | ~1Y  | KR6056553A14 | SK이노베이션9-3            | 20200130 | 20270130 | 0.76 | 0.75 | 1.88% | 이표채  | 420     | 4.76  |
| 106 | 회사채   | ~1Y  | KR6036323998 | 미래에셋자산운용5-3           | 20190927 | 20260927 | 0.42 | 0.41 | 1.99% | 이표채  | 400     | 0     |
| 107 | 회사채   | 1~2Y | KR6272212F49 | 한화시스템6-2              | 20250429 | 20280428 | 2    | 1.92 | 2.80% | 이표채  | 1,700   | 61.76 |
| 108 | 회사채   | 1~2Y | KR6004053B18 | 에이치디현대오일뱅크125-3(녹)    | 20210128 | 20280128 | 1.75 | 1.70 | 1.91% | 이표채  | 900     | 22.42 |
| 109 | 회사채   | 2~3Y | KR6066572852 | LG전자91-2              | 20180528 | 20280528 | 2.09 | 1.99 | 3.52% | 이표채  | 2,000   | 10.01 |
| 110 | 회사채   | ~1Y  | KR6049772D86 | 동원F&B12-2             | 20230828 | 20260828 | 0.34 | 0.33 | 4.97% | 이표채  | 700     | 93.09 |
| 111 | 회사채   | 1~2Y | KR6298052EB2 | HS효성첨단소재5-2           | 20241127 | 20271127 | 1.58 | 1.52 | 3.86% | 이표채  | 430     | 0.11  |
| 112 | 회사채   | 2~3Y | KR6420593FB3 | 키움에프앤아이8-3            | 20251106 | 20281106 | 2.53 | 2.38 | 3.59% | 이표채  | 710     | 0     |
| 113 | 회사채   | ~1Y  | KR6470222DB3 | 2023기보제이차유1-2(사)      | 20231107 | 20261107 | 0.53 | 0.52 | 4.65% | 이표채  | 948     | 0     |
| 114 | 회사채   | ~1Y  | KR354418GD82 | 택금융공사MBS2023-24(1-3)( | 20230829 | 20260829 | 0.34 | 0.33 | 4.21% | 이표채  | 900     | 0     |
| 115 | 회사채   | 1~2Y | KR354429GD30 | 택금융공사MBS2023-8(1-4)(사 | 20230328 | 20280328 | 1.92 | 1.84 | 3.70% | 이표채  | 3,300   | 18.18 |
| 116 | 회사채   | ~1Y  | KR6105561F48 | KB금융지주53-1            | 20250428 | 20270428 | 1    | 0.98 | 2.66% | 이표채  | 1,300   | 0     |
| 117 | 회사채   | 1~2Y | KR6063322CC4 | 한국수력원자력69-2           | 20221220 | 20271220 | 1.65 | 1.58 | 4.45% | 이표채  | 1,800   | 11.11 |
| 118 | 회사채   | 1~2Y | KR6105563EA3 | KB금융지주49-3            | 20241031 | 20271031 | 1.51 | 1.45 | 3.28% | 이표채  | 1,000   | 10    |
| 119 | 회사채   | 2~3Y | KR60867928C4 | 하나금융지주42-2            | 20181214 | 20281214 | 2.63 | 2.53 | 2.28% | 이표채  | 3,500   | 14.29 |
| 120 | 회사채   | 2~3Y | KR6250291673 | 뉴스테이허브제1호1            | 20160722 | 20280722 | 2.24 | 2.17 | 1.84% | 이표채  | 1,000   | 0     |

\* 바스켓은 각 종목당 약 0.83%의 동일 비중으로 구성됨

※ 회전율 : 3개월 유통량 / 발행잔액

### 3. KOB120 국공채 Basket List

#### 3. 총 80 종목

| 구분 | 섹터  | 만기   | 채권코드         | 채권명                   | 발행일      | 만기일      | 잔존만기 | 듀레이션 | 표면금리  | 이표방식 | 발행잔액(억) | 회전율    |
|----|-----|------|--------------|-----------------------|----------|----------|------|------|-------|------|---------|--------|
| 1  | 국고채 | ~1Y  | KR102701GG21 | 외평채권02750-2702(26-2)  | 20260210 | 20270210 | 0.79 | 0.77 | 2.75% | 이표채  | 13,200  | 100.83 |
| 2  | 국고채 | ~1Y  | KR103502G6C4 | 국고01500-2612(국고16-8)  | 20161210 | 20261210 | 0.62 | 0.61 | 1.50% | 이표채  | 126,440 | 43.89  |
| 3  | 국고채 | ~1Y  | KR102701GFA4 | 외평채권02375-2610(25-10) | 20251010 | 20261010 | 0.45 | 0.45 | 2.38% | 이표채  | 9,200   | 1.03   |
| 4  | 국고채 | ~1Y  | KR103502G669 | 국고01875-2606(국고16-3)  | 20160610 | 20260610 | 0.12 | 0.12 | 1.88% | 이표채  | 104,730 | 15.48  |
| 5  | 국고채 | 1~2Y | KR103502G7C2 | 국고02375-2712(국고17-7)  | 20171210 | 20271210 | 1.62 | 1.56 | 2.38% | 이표채  | 109,420 | 11.70  |
| 6  | 국고채 | 1~2Y | KR103501GEC6 | 국고02875-2712(국고24-12) | 20241210 | 20271210 | 1.62 | 1.55 | 2.88% | 이표채  | 154,360 | 152.81 |
| 7  | 국고채 | 1~2Y | KR103501GC90 | 국고03125-2709(국고22-8)  | 20220910 | 20270910 | 1.37 | 1.33 | 3.13% | 이표채  | 108,821 | 18.21  |
| 8  | 국고채 | 1~2Y | KR103501GF97 | 국고02250-2709(국고25-6)  | 20250910 | 20270910 | 1.37 | 1.33 | 2.25% | 이표채  | 137,160 | 89.85  |
| 9  | 국고채 | 1~2Y | KR103501GE64 | 국고03250-2706(국고24-4)  | 20240610 | 20270610 | 1.12 | 1.08 | 3.25% | 이표채  | 131,980 | 57.51  |
| 10 | 국고채 | 2~3Y | KR103501GE31 | 국고03250-2903(국고24-1)  | 20240310 | 20290310 | 2.87 | 2.71 | 3.25% | 이표채  | 136,720 | 56.23  |
| 11 | 국고채 | 2~3Y | KR103502G8C0 | 국고02375-2812(국고18-10) | 20181210 | 20281210 | 2.62 | 2.49 | 2.38% | 이표채  | 107,100 | 17.85  |
| 12 | 국고채 | 2~3Y | KR103501GFC3 | 국고02750-2812(국고25-10) | 20251210 | 20281210 | 2.62 | 2.48 | 2.75% | 이표채  | 177,590 | 791.44 |
| 13 | 국고채 | 2~3Y | KR103501GD99 | 국고03500-2809(국고23-6)  | 20230910 | 20280910 | 2.37 | 2.25 | 3.50% | 이표채  | 102,100 | 32.14  |
| 14 | 국고채 | 2~3Y | KR103503G865 | 물가01750-2806(물가18-5)  | 20180610 | 20280610 | 2.12 | 2.07 | 1.75% | 이표채  | 10,390  | 3.30   |
| 15 | 통안채 | ~1Y  | KR310101GF43 | 통안02620-2704-02       | 20250402 | 20270402 | 0.93 | 0.92 | 2.62% | 이표채  | 55,700  | 103.75 |
| 16 | 통안채 | ~1Y  | KR310101GG34 | 통안02700-2703-01       | 20260309 | 20270309 | 0.87 | 0.85 | 2.70% | 이표채  | 9,000   | 25.56  |
| 17 | 통안채 | ~1Y  | KR310102GE35 | 통안03430-2703-03       | 20240303 | 20270303 | 0.85 | 0.83 | 3.43% | 이표채  | 54,500  | 15.26  |
| 18 | 통안채 | ~1Y  | KR310102GG17 | 통안02550-2701-01       | 20260109 | 20270109 | 0.70 | 0.69 | 2.55% | 이표채  | 9,200   | 32.07  |
| 19 | 통안채 | ~1Y  | KR310101GF19 | 통안02700-2701-02       | 20250102 | 20270102 | 0.68 | 0.67 | 2.70% | 이표채  | 50,000  | 122.67 |
| 20 | 통안채 | ~1Y  | KR310101GFB3 | 통안02540-2611-01       | 20251109 | 20261109 | 0.53 | 0.53 | 2.54% | 이표채  | 10,800  | 11.57  |
| 21 | 통안채 | ~1Y  | KR310101GEA8 | 통안02800-2610-02       | 20241002 | 20261002 | 0.43 | 0.43 | 2.80% | 이표채  | 39,300  | 29.90  |
| 22 | 통안채 | ~1Y  | KR310101GF92 | 통안02270-2609-01       | 20250909 | 20260909 | 0.37 | 0.36 | 2.27% | 이표채  | 7,800   | 48.72  |
| 23 | 통안채 | ~1Y  | KR310102GD93 | 통안04000-2609-03       | 20230903 | 20260903 | 0.35 | 0.35 | 4.00% | 이표채  | 46,700  | 15.27  |
| 24 | 통안채 | ~1Y  | KR310103AG46 | 통안DC026-0721-0910     | 20260421 | 20260721 | 0.23 | 0.23 | 2.49% | 할인채  | 5,000   | 96.00  |
| 25 | 통안채 | ~1Y  | KR310102AG47 | 통안DC026-0714-0910     | 20260414 | 20260714 | 0.22 | 0.21 | 2.50% | 할인채  | 5,000   | 87.00  |
| 26 | 통안채 | ~1Y  | KR310102GF75 | 통안02280-2607-01       | 20250709 | 20260709 | 0.20 | 0.20 | 2.28% | 이표채  | 7,800   | 2.56   |
| 27 | 통안채 | ~1Y  | KR310101AG48 | 통안DC026-0707-0910     | 20260407 | 20260707 | 0.20 | 0.19 | 2.52% | 할인채  | 5,000   | 99.00  |
| 28 | 통안채 | ~1Y  | KR310101GE77 | 통안03200-2607-02       | 20240702 | 20260702 | 0.18 | 0.18 | 3.20% | 이표채  | 38,000  | 20.66  |

※ 회전율 : 3개월 유통량 / 발행잔액

| 구분 | 섹터  | 만기   | 채권코드         | 채권명                  | 발행일      | 만기일      | 잔존만기 | 듀레이션 | 표면금리  | 이표방식 | 발행잔액(억) | 회전율    |
|----|-----|------|--------------|----------------------|----------|----------|------|------|-------|------|---------|--------|
| 29 | 통안채 | ~1Y  | KR310104AG37 | 통안DC026-0623-0910    | 20260324 | 20260623 | 0.16 | 0.16 | 2.50% | 할인채  | 5,000   | 116    |
| 30 | 통안채 | ~1Y  | KR310103AG38 | 통안DC026-0616-0910    | 20260317 | 20260616 | 0.14 | 0.14 | 2.52% | 할인채  | 5,000   | 99     |
| 31 | 통안채 | ~1Y  | KR310102AG39 | 통안DC026-0609-0910    | 20260310 | 20260609 | 0.12 | 0.12 | 2.51% | 할인채  | 5,000   | 58     |
| 32 | 통안채 | 1~2Y | KR310101GG42 | 통안03420-2804-02      | 20260402 | 20280402 | 1.93 | 1.86 | 3.42% | 이표채  | 23,000  | 265    |
| 33 | 통안채 | 1~2Y | KR310102GF34 | 통안02690-2803-03      | 20250303 | 20280303 | 1.85 | 1.79 | 2.69% | 이표채  | 81,000  | 4.14   |
| 34 | 통안채 | 1~2Y | KR310101GFA5 | 통안02500-2710-02      | 20251002 | 20271002 | 1.43 | 1.40 | 2.50% | 이표채  | 88,000  | 48.58  |
| 35 | 통안채 | 1~2Y | KR310102GE92 | 통안02940-2709-03      | 20240903 | 20270903 | 1.35 | 1.31 | 2.94% | 이표채  | 65,200  | 47.16  |
| 36 | 통안채 | 1~2Y | KR310101GF76 | 통안02400-2707-02      | 20250702 | 20270702 | 1.18 | 1.16 | 2.40% | 이표채  | 86,800  | 69.83  |
| 37 | 특수채 | ~1Y  | KR350107GEC2 | 한국전력1448             | 20241217 | 20261217 | 0.64 | 0.63 | 3.00% | 이표채  | 3,300   | 12.12  |
| 38 | 특수채 | 1~2Y | KR350109GC69 | 한국전력1217             | 20220617 | 20270617 | 1.14 | 1.09 | 4.43% | 이표채  | 600     | 0      |
| 39 | 특수채 | ~1Y  | KR3507037T22 | 도로공사410              | 20070227 | 20270227 | 0.83 | 0.81 | 5.29% | 이표채  | 800     | 0      |
| 40 | 특수채 | ~1Y  | KR35090271B2 | 한국수자원공사171           | 20111128 | 20261128 | 0.59 | 0.57 | 4.24% | 이표채  | 2,000   | 0      |
| 41 | 특수채 | ~1Y  | KR350702G4B6 | 도로공사611              | 20141113 | 20261113 | 0.55 | 0.53 | 2.86% | 이표채  | 1,000   | 55     |
| 42 | 특수채 | ~1Y  | KR350707GBA9 | 도로공사779              | 20211028 | 20261028 | 0.5  | 0.49 | 2.55% | 이표채  | 800     | 0      |
| 43 | 특수채 | ~1Y  | KR350705GE99 | 도로공사902              | 20240926 | 20260923 | 0.41 | 0.40 | 3.10% | 이표채  | 900     | 100    |
| 44 | 특수채 | ~1Y  | KR3507037165 | 도로공사526              | 20110628 | 20260628 | 0.17 | 0.17 | 4.52% | 이표채  | 300     | 103.85 |
| 45 | 특수채 | 1~2Y | KR350701GD37 | 도로공사835              | 20230303 | 20280303 | 1.85 | 1.76 | 4.09% | 이표채  | 2,700   | 79.63  |
| 46 | 특수채 | 1~2Y | KR350706GEB3 | 도로공사916              | 20241128 | 20271126 | 1.58 | 1.52 | 3.03% | 이표채  | 1,000   | 0      |
| 47 | 특수채 | 1~2Y | KR350701GA97 | 도로공사743              | 20200924 | 20270924 | 1.41 | 1.38 | 1.43% | 이표채  | 1,100   | 0      |
| 48 | 특수채 | ~1Y  | KR350804GE40 | 한국가스공사488            | 20240426 | 20270426 | 1    | 0.97 | 3.73% | 이표채  | 800     | 0      |
| 49 | 특수채 | ~1Y  | KR353604GF45 | 경기주택도시공사25-04-103    | 20250429 | 20270429 | 1.01 | 0.97 | 2.60% | 이표채  | 1,400   | 132.14 |
| 50 | 특수채 | ~1Y  | KR381101GA31 | 농금채(중앙회)2020-3이7Y-A  | 20200304 | 20270304 | 0.85 | 0.84 | 1.36% | 이표채  | 1,400   | 39.54  |
| 51 | 특수채 | ~1Y  | KR352502GE25 | 자산관리공사제83회3002-27(사) | 20240227 | 20270227 | 0.83 | 0.82 | 3.58% | 이표채  | 1,400   | 57.14  |
| 52 | 특수채 | ~1Y  | KR356101GE21 | 토지주택채권473            | 20240202 | 20270202 | 0.77 | 0.75 | 3.54% | 이표채  | 1,200   | 33.33  |
| 53 | 특수채 | ~1Y  | KR353601DDC0 | 경기주택도시공사보상23-12가     | 20231231 | 20261231 | 0.68 | 0.67 | 3.23% | 복리채  | 608     | 0.79   |
| 54 | 특수채 | ~1Y  | KR354401GDB9 | 주택금융공사124(사)         | 20231102 | 20261102 | 0.52 | 0.50 | 4.48% | 이표채  | 1,500   | 73.33  |
| 55 | 특수채 | ~1Y  | KR381101GB89 | 농금채(중앙회)2021-8이5Y-A  | 20210803 | 20260803 | 0.27 | 0.26 | 1.89% | 이표채  | 2,200   | 24.99  |
| 56 | 특수채 | ~1Y  | KR380701GF73 | 금융채권(중앙회)11-07이표12-  | 20250704 | 20260704 | 0.19 | 0.19 | 2.52% | 이표채  | 1,900   | 26.32  |
| 57 | 특수채 | ~1Y  | KR354415GE68 | 주택금융공사156(사)         | 20240618 | 20260618 | 0.14 | 0.14 | 3.36% | 이표채  | 1,100   | 100    |
| 58 | 특수채 | 1~2Y | KR3508027348 | 한국가스공사329            | 20130430 | 20280430 | 2.01 | 1.92 | 3.06% | 이표채  | 1,500   | 6.67   |
| 59 | 특수채 | 1~2Y | KR354202GD17 | 한국지역난방공사56-2         | 20230131 | 20280131 | 1.76 | 1.68 | 3.71% | 이표채  | 500     | 180    |
| 60 | 특수채 | 1~2Y | KR356101DEB8 | 토지주택채권(용지)24-11      | 20241130 | 20271130 | 1.59 | 1.55 | 2.77% | 복리채  | 306     | 0.98   |

※ 회전율 : 3개월 유통량 / 발행잔액

| 구분 | 섹터  | 만기   | 채권코드         | 채권명                   | 발행일      | 만기일      | 잔존만기 | 듀레이션 | 표면금리  | 이표방식 | 발행잔액(억) | 회전율    |
|----|-----|------|--------------|-----------------------|----------|----------|------|------|-------|------|---------|--------|
| 61 | 특수채 | 2~3Y | KR350807G3A4 | 한국가스공사345             | 20131030 | 20290430 | 3.01 | 2.81 | 3.71% | 이표채  | 700     | 0.00   |
| 62 | 은행채 | ~1Y  | KR310202GFA1 | 산금25신이0106-1001-2     | 20251001 | 20270401 | 0.93 | 0.91 | 2.57% | 이표채  | 2,100   | 7.14   |
| 63 | 은행채 | ~1Y  | KR310218GE77 | 산금24신이0206-0730-3     | 20240730 | 20270130 | 0.76 | 0.74 | 3.13% | 이표채  | 1,300   | 92.31  |
| 64 | 은행채 | ~1Y  | KR310204GF15 | 산금25신이0200-0109-2     | 20250109 | 20270109 | 0.70 | 0.69 | 2.73% | 이표채  | 7,000   | 31.43  |
| 65 | 은행채 | ~1Y  | KR310204GEC6 | 산금24신이0200-1209-1     | 20241209 | 20261209 | 0.62 | 0.61 | 2.88% | 이표채  | 3,700   | 29.73  |
| 66 | 은행채 | ~1Y  | KR310216GEB2 | 산금24신이0200-1121-1     | 20241121 | 20261121 | 0.57 | 0.56 | 3.15% | 이표채  | 5,000   | 60.00  |
| 67 | 은행채 | ~1Y  | KR310203GEB0 | 산금24신이0200-1107-1     | 20241107 | 20261107 | 0.53 | 0.52 | 3.18% | 이표채  | 3,000   | 105.00 |
| 68 | 은행채 | ~1Y  | KR310208GDA3 | 산금23신이0300-1017-1     | 20231017 | 20261017 | 0.47 | 0.47 | 4.31% | 이표채  | 3,600   | 37.50  |
| 69 | 은행채 | ~1Y  | KR310218GD94 | 산금23신이0300-0925-3     | 20230925 | 20260925 | 0.41 | 0.41 | 4.21% | 이표채  | 900     | 0.00   |
| 70 | 은행채 | ~1Y  | KR310203GE82 | 산금24신이0200-0805-1     | 20240805 | 20260805 | 0.27 | 0.27 | 3.04% | 이표채  | 2,800   | 21.43  |
| 71 | 은행채 | ~1Y  | KR310203GD83 | 산금23신이0300-0803-1     | 20230803 | 20260803 | 0.27 | 0.26 | 3.98% | 이표채  | 5,200   | 36.54  |
| 72 | 은행채 | ~1Y  | KR310202GE83 | 산금24신이0200-0801-3     | 20240801 | 20260801 | 0.26 | 0.26 | 3.17% | 이표채  | 3,000   | 63.33  |
| 73 | 은행채 | 1~2Y | KR310210GD19 | 산금23신이0500-0119-1     | 20230119 | 20280119 | 1.73 | 1.67 | 3.75% | 이표채  | 3,000   | 0.00   |
| 74 | 은행채 | 1~2Y | KR310216GF52 | 산금25신이0206-0530-2     | 20250530 | 20271130 | 1.59 | 1.55 | 2.46% | 이표채  | 1,500   | 0.00   |
| 75 | 은행채 | 1~2Y | KR310221GF97 | 산금25신이0200-0929-3     | 20250929 | 20270929 | 1.42 | 1.39 | 2.60% | 이표채  | 1,200   | 0.00   |
| 76 | 은행채 | 1~2Y | KR310213GC82 | 산금22신이0500-0830-2     | 20220830 | 20270830 | 1.34 | 1.29 | 4.23% | 이표채  | 2,400   | 16.67  |
| 77 | 은행채 | 1~2Y | KR310211GF57 | 산금25신이0203-0527-1     | 20250527 | 20270827 | 1.33 | 1.30 | 2.47% | 이표채  | 1,000   | 0.00   |
| 78 | 은행채 | 1~2Y | KR310213GC74 | 산금22신이0500-0726-1     | 20220726 | 20270726 | 1.25 | 1.20 | 3.62% | 이표채  | 3,500   | 2.86   |
| 79 | 은행채 | 1~2Y | KR310218GC53 | 산금22신이0500-0531-1     | 20220531 | 20270531 | 1.09 | 1.06 | 3.45% | 이표채  | 4,400   | 18.18  |
| 80 | 은행채 | 2~3Y | KR356211G448 | 산금(정금)14신이1500-0425-3 | 20140425 | 20290425 | 2.99 | 2.79 | 3.72% | 이표채  | 1,500   | 0.00   |

\* 바스켓은 각 종목당 약 1.25%의 동일 비중으로 구성됨

※ 회전율 : 3개월 유통량 / 발행잔액

## 4. KOBI퇴직연금지수 Basket List

### 4. 총 35 종목

| 구분 | 섹터  | 만기    | 채권코드         | 채권명                   | 발행일      | 만기일      | 잔존만기  | 듀레이션  | 편입비중 | 표면금리  | 이표방식 | 발행잔액(억) | 회전율    |
|----|-----|-------|--------------|-----------------------|----------|----------|-------|-------|------|-------|------|---------|--------|
| 1  | 국채  | 2~3Y  | KR103501GFC3 | 국고02750-2812(국고25-10) | 20251210 | 20281210 | 2.62  | 2.48  | 4%   | 2.75% | 이표채  | 177,590 | 791.44 |
| 2  | 국채  | 2~3Y  | KR101501DDA1 | 국민주택1종23-10           | 20231031 | 20281031 | 2.51  | 2.44  | 4%   | 1.30% | 복리채  | 11,613  | 0.94   |
| 3  | 국채  | 3~5Y  | KR103503GF95 | 국고02500-3009(국고25-8)  | 20250910 | 20300910 | 4.37  | 4.07  | 4%   | 2.50% | 이표채  | 160,640 | 395.76 |
| 4  | 국채  | 3~5Y  | KR101501DF60 | 국민주택1종25-06           | 20250630 | 20300630 | 4.17  | 4.03  | 4%   | 1.00% | 복리채  | 13,921  | 0.67   |
| 5  | 국채  | 5~7Y  | KR103502GB66 | 국고02000-3106(국고21-5)  | 20210610 | 20310610 | 5.12  | 4.75  | 4%   | 2.00% | 이표채  | 176,630 | 19.18  |
| 6  | 국채  | 7~10Y | KR103502GFC1 | 국고03250-3512(국고25-11) | 20251210 | 20351210 | 9.62  | 8.05  | 4%   | 3.25% | 이표채  | 153,920 | 366.80 |
| 7  | 국채  | 7~10Y | KR103502GF62 | 국고02625-3506(국고25-5)  | 20250610 | 20350610 | 9.12  | 7.88  | 4%   | 2.63% | 이표채  | 134,970 | 113.98 |
| 8  | 국채  | 10Y~  | KR103503GA90 | 국고01625-7009(국고20-10) | 20200910 | 20700910 | 44.37 | 26.34 | 4%   | 1.63% | 이표채  | 92,200  | 0.32   |
| 9  | 국채  | 10Y~  | KR103503G899 | 국고02000-6809(국고18-8)  | 20180910 | 20680910 | 42.37 | 24.59 | 4%   | 2.00% | 이표채  | 75,090  | 0.05   |
| 10 | 국채  | 10Y~  | KR103502GF96 | 국고02625-5509(국고25-7)  | 20250910 | 20550910 | 29.37 | 19.12 | 4%   | 2.63% | 이표채  | 270,930 | 151.00 |
| 11 | 국채  | 10Y~  | KR103502GE97 | 국고02750-5409(국고24-8)  | 20240910 | 20540910 | 28.37 | 18.55 | 4%   | 2.75% | 이표채  | 208,600 | 11.47  |
| 12 | 국채  | 10Y~  | KR103502GD98 | 국고03625-5309(국고23-7)  | 20230910 | 20530910 | 27.37 | 17.11 | 4%   | 3.63% | 이표채  | 191,301 | 17.22  |
| 13 | 국채  | 10Y~  | KR103502GD31 | 국고03250-5303(국고23-2)  | 20230310 | 20530310 | 26.87 | 17.32 | 4%   | 3.25% | 이표채  | 292,102 | 12.86  |
| 14 | 국채  | 10Y~  | KR103502GB33 | 국고01875-5103(국고21-2)  | 20210310 | 20510310 | 24.87 | 18.42 | 4%   | 1.88% | 이표채  | 500,050 | 5.63   |
| 15 | 국채  | 10Y~  | KR103504GE95 | 국고02875-4409(국고24-10) | 20240910 | 20440910 | 18.37 | 13.77 | 4%   | 2.88% | 이표채  | 72,010  | 13.30  |
| 16 | 지방채 | 3~5Y  | KR2001024CC0 | 서울도시철도22-12           | 20221231 | 20291231 | 3.68  | 3.55  | 2%   | 1.00% | 복5단2 | 806     | 1.88   |
| 17 | 특수채 | 2~3Y  | KR350101GFB4 | 한국전력1534              | 20251106 | 20281106 | 2.53  | 2.37  | 2%   | 3.12% | 이표채  | 2,700   | 20.37  |
| 18 | 특수채 | 2~3Y  | KR354602GD54 | 한국철도공사237             | 20230530 | 20280530 | 2.09  | 1.96  | 2%   | 4.06% | 이표채  | 1,200   | 8.33   |
| 19 | 특수채 | 3~5Y  | KR351605GE31 | 중소벤처기업진흥채권848(사)      | 20240327 | 20310327 | 4.92  | 4.48  | 2%   | 3.49% | 이표채  | 1,000   | 0.00   |
| 20 | 특수채 | 3~5Y  | KR351201GB24 | 한국석유공사14              | 20210217 | 20310217 | 4.81  | 4.50  | 2%   | 1.95% | 이표채  | 900     | 0.00   |
| 21 | 특수채 | 5~7Y  | KR3561067256 | 토지주택채권137             | 20120515 | 20320515 | 6.05  | 5.29  | 2%   | 4.19% | 이표채  | 5,000   | 6.00   |
| 22 | 특수채 | 7~10Y | KR350706GE23 | 도로공사878               | 20240229 | 20340228 | 7.84  | 6.70  | 2%   | 3.68% | 이표채  | 2,500   | 0.00   |
| 23 | 특수채 | 10Y~  | KR356104GG26 | 토지주택채권578             | 20260212 | 20760212 | 49.79 | 22.01 | 2%   | 3.81% | 이표채  | 500     | 90.00  |
| 24 | 특수채 | 10Y~  | KR356101G8A3 | 토지주택채권340             | 20181030 | 20681030 | 42.51 | 23.25 | 2%   | 2.17% | 이표채  | 900     | 0.00   |
| 25 | 통안채 | 2~3Y  | KR310102GF91 | 통안02460-2809-03       | 20250903 | 20280903 | 2.35  | 2.26  | 2%   | 2.46% | 이표채  | 83,900  | 60.19  |
| 26 | 은행채 | 2~3Y  | KR6000012FB2 | 신한은행29-11-이-3-A       | 20251113 | 20281113 | 2.55  | 2.42  | 2%   | 3.08% | 이표채  | 10,000  | 61.50  |
| 27 | 은행채 | 2~3Y  | KR310515GF76 | 기업은행(신)2507이3A-29     | 20250729 | 20280729 | 2.26  | 2.16  | 2%   | 2.58% | 이표채  | 5,500   | 1.82   |
| 28 | 은행채 | 3~5Y  | KR6000036EA6 | 우리은행28-10-이표05-갑-23   | 20241023 | 20291023 | 3.49  | 3.28  | 2%   | 3.31% | 이표채  | 5,000   | 20.00  |

※ 회전율 : 3개월 유통량 / 발행잔액

| 구분 | 섹터    | 만기   | 채권코드         | 채권명            | 발행일      | 만기일      | 잔존만기 | 듀레이션 | 편입비중 | 표면금리  | 이표방식 | 발행잔액(억) | 회전율   |
|----|-------|------|--------------|----------------|----------|----------|------|------|------|-------|------|---------|-------|
| 29 | 기타금융채 | 2~3Y | KR601980AF21 | 하나캐피탈451-7     | 20250227 | 20280825 | 2.33 | 2.22 | 2%   | 3.06% | 이표채  | 700     | 0.00  |
| 30 | 기타금융채 | 2~3Y | KR6008274D85 | 산은캐피탈713-4     | 20230804 | 20280804 | 2.27 | 2.12 | 2%   | 4.82% | 이표채  | 700     | 0.00  |
| 31 | 기타금융채 | 3~5Y | KR6029887FB4 | 현대캐피탈2081-4    | 20251121 | 20301121 | 4.57 | 4.17 | 2%   | 3.44% | 이표채  | 700     | 0.00  |
| 32 | 회사채   | 2~3Y | KR6103342G22 | 대신에프앤아이44-2    | 20260223 | 20290223 | 2.82 | 2.62 | 2%   | 4.28% | 이표채  | 2,790   | 14.84 |
| 33 | 회사채   | 2~3Y | KR6373223E27 | LG에너지솔루션3-3(녹) | 20240216 | 20290216 | 2.80 | 2.62 | 2%   | 4.05% | 이표채  | 5,700   | 4.39  |
| 34 | 회사채   | 3~5Y | KR6064313457 | 한국남부발전27-3     | 20140513 | 20290513 | 3.05 | 2.84 | 2%   | 3.73% | 이표채  | 600     | 0.00  |
| 35 | 회사채   | 5~7Y | KR6066562788 | 한국중부발전39-2     | 20170803 | 20320803 | 6.27 | 5.71 | 2%   | 2.44% | 이표채  | 700     | 0.00  |

※ 회전율 : 3개월 유통량 / 발행잔액

## 5. KOSPI Market Index Basket List

### 5. 총 40 종목

| 구분 | 섹터  | 만기   | 채권코드         | 채권명                   | 발행일      | 만기일      | 잔존만기  | 듀레이션  | 편입비중 | 표면금리  | 이표방식 | 발행잔액(억) | 회전율    |
|----|-----|------|--------------|-----------------------|----------|----------|-------|-------|------|-------|------|---------|--------|
| 1  | 국고채 | 1~2Y | KR103501GE64 | 국고03250-2706(국고24-4)  | 20240610 | 20270610 | 1.12  | 1.08  | 4%   | 3.25% | 이표채  | 131,980 | 57.51  |
| 2  | 국고채 | 2~3Y | KR103501GFC3 | 국고02750-2812(국고25-10) | 20251210 | 20281210 | 2.62  | 2.48  | 4%   | 2.75% | 이표채  | 177,590 | 791.44 |
| 3  | 국고채 | 3~5Y | KR103503GG37 | 국고03375-3103(국고26-3)  | 20260310 | 20310310 | 4.87  | 4.43  | 4%   | 3.38% | 이표채  | 78,410  | 361.65 |
| 4  | 국고채 | 3~5Y | KR103502GA67 | 국고01375-3006(국고20-4)  | 20200610 | 20300610 | 4.12  | 3.92  | 4%   | 1.38% | 이표채  | 229,670 | 19.97  |
| 5  | 국고채 | 5Y~  | KR103501GG39 | 국고03500-5603(국고26-2)  | 20260310 | 20560310 | 29.87 | 18.15 | 4%   | 3.50% | 이표채  | 145,480 | 319.56 |
| 6  | 국고채 | 5Y~  | KR103502GC99 | 국고03125-5209(국고22-9)  | 20220910 | 20520910 | 26.37 | 17.28 | 4%   | 3.13% | 이표채  | 166,859 | 17.16  |
| 7  | 국고채 | 5Y~  | KR103502GC32 | 국고02500-5203(국고22-2)  | 20220310 | 20520310 | 25.87 | 17.87 | 4%   | 2.50% | 이표채  | 284,000 | 8.33   |
| 8  | 국고채 | 5Y~  | KR103504GE95 | 국고02875-4409(국고24-10) | 20240910 | 20440910 | 18.37 | 13.77 | 4%   | 2.88% | 이표채  | 72,010  | 13.30  |
| 9  | 국고채 | 5Y~  | KR103502G990 | 국고01125-3909(국고19-6)  | 20190910 | 20390910 | 13.37 | 11.99 | 4%   | 1.13% | 이표채  | 111,640 | 12.10  |
| 10 | 국고채 | 5Y~  | KR103502G3C1 | 국고03750-3312(국고13-8)  | 20131210 | 20331210 | 7.62  | 6.48  | 4%   | 3.75% | 이표채  | 149,115 | 6.03   |
| 11 | 특수채 | ~1Y  | KR381101GE29 | 농금채(중앙회)2024-2이3Y-A   | 20240220 | 20270220 | 0.81  | 0.80  | 2%   | 3.68% | 이표채  | 3,600   | 87.50  |
| 12 | 특수채 | ~1Y  | KR356003GB98 | 한국장학재단21-10(사)        | 20210928 | 20260928 | 0.42  | 0.41  | 2%   | 2.05% | 이표채  | 600     | 0.00   |
| 13 | 특수채 | 1~2Y | KR350110GF22 | 한국전력1469              | 20250224 | 20280224 | 1.83  | 1.76  | 2%   | 2.88% | 이표채  | 3,000   | 8.33   |
| 14 | 특수채 | 1~2Y | KR354421GD12 | 주택금융공사90(사)           | 20230127 | 20280127 | 1.75  | 1.67  | 2%   | 3.58% | 이표채  | 2,000   | 25.00  |
| 15 | 특수채 | 2~3Y | KR350704GFB5 | 도로공사984               | 20251118 | 20290216 | 2.80  | 2.62  | 2%   | 3.18% | 이표채  | 4,100   | 8.54   |
| 16 | 특수채 | 3~5Y | KR35070670C7 | 도로공사515               | 20101217 | 20301217 | 4.64  | 4.07  | 2%   | 4.91% | 이표채  | 1,000   | 50.00  |
| 17 | 특수채 | 5Y~  | KR3507047297 | 도로공사560               | 20120926 | 20620926 | 36.41 | 19.84 | 2%   | 3.48% | 이표채  | 1,000   | 0.00   |
| 18 | 특수채 | 5Y~  | KR356103GC21 | 토지주택채권413(사)          | 20220211 | 20520211 | 25.79 | 17.27 | 2%   | 2.76% | 이표채  | 1,500   | 0.00   |
| 19 | 통안채 | ~1Y  | KR310101GF19 | 통안02700-2701-02       | 20250102 | 20270102 | 0.68  | 0.67  | 2%   | 2.70% | 이표채  | 50,000  | 122.67 |
| 20 | 통안채 | 1~2Y | KR310101GFA5 | 통안02500-2710-02       | 20251002 | 20271002 | 1.43  | 1.40  | 2%   | 2.50% | 이표채  | 88,000  | 48.58  |
| 21 | 통안채 | 1~2Y | KR310102GE92 | 통안02940-2709-03       | 20240903 | 20270903 | 1.35  | 1.31  | 2%   | 2.94% | 이표채  | 65,200  | 47.16  |
| 22 | 통안채 | 2~3Y | KR310102GF91 | 통안02460-2809-03       | 20250903 | 20280903 | 2.35  | 2.26  | 2%   | 2.46% | 이표채  | 83,900  | 60.19  |
| 23 | 은행채 | ~1Y  | KR310204GF15 | 산금25신이0200-0109-2     | 20250109 | 20270109 | 0.70  | 0.69  | 2%   | 2.73% | 이표채  | 7,000   | 31.43  |
| 24 | 은행채 | ~1Y  | KR310207GEC9 | 산금24신이0200-1212-3     | 20241212 | 20261212 | 0.63  | 0.62  | 2%   | 2.86% | 이표채  | 6,200   | 85.48  |
| 25 | 은행채 | ~1Y  | KR310506AFB6 | 기업은행(단)2511할304A-17   | 20251117 | 20260917 | 0.39  | 0.39  | 2%   | 2.78% | 할인채  | 8,300   | 26.51  |
| 26 | 은행채 | ~1Y  | KR6004944E59 | 하나은행47-05이2.25갑-10    | 20240510 | 20260810 | 0.29  | 0.28  | 2%   | 3.65% | 이표채  | 2,700   | 0.00   |
| 27 | 은행채 | 1~2Y | KR3562137348 | 산금(정금)13신이1500-0422-1 | 20130422 | 20280422 | 1.99  | 1.92  | 2%   | 3.10% | 이표채  | 1,200   | 0.00   |
| 28 | 은행채 | 1~2Y | KR310503GCC5 | 기업은행(신)2212이5A-08     | 20221208 | 20271208 | 1.62  | 1.55  | 2%   | 4.38% | 이표채  | 3,900   | 15.38  |

※ 회전율 : 3개월 유통량 / 발행잔액

| 구분 | 섹터  | 만기   | 채권코드         | 채권명                  | 발행일      | 만기일      | 잔존만기 | 듀레이션 | 편입비중 | 표면금리  | 이표방식 | 발행잔액(억) | 회전율   |
|----|-----|------|--------------|----------------------|----------|----------|------|------|------|-------|------|---------|-------|
| 29 | 은행채 | 1~2Y | KR310513GFB9 | 기업은행(신)2511이2A-20    | 20251120 | 20271120 | 1.56 | 1.51 | 2%   | 2.95% | 이표채  | 8,300   | 18.07 |
| 30 | 은행채 | 1~2Y | KR310211GC76 | 산금22신이0500-0721-1    | 20220721 | 20270721 | 1.23 | 1.20 | 2%   | 3.77% | 이표채  | 6,000   | 0.00  |
| 31 | 은행채 | 2~3Y | KR6000012FB2 | 신한은행29-11-이-3-A      | 20251113 | 20281113 | 2.55 | 2.42 | 2%   | 3.08% | 이표채  | 10,000  | 61.50 |
| 32 | 은행채 | 2~3Y | KR310505GF78 | 기업은행(신)2507이3A-17(사) | 20250717 | 20280717 | 2.22 | 2.15 | 2%   | 2.57% | 이표채  | 7,000   | 0.00  |
| 33 | 은행채 | 3~5Y | KR600001HE97 | 신한은행2024-2 이중상환      | 20240930 | 20290930 | 3.42 | 3.22 | 2%   | 3.12% | 이표채  | 2,000   | 0.00  |
| 34 | 회사채 | ~1Y  | KR6373222E28 | LG에너지솔루션3-2(녹)       | 20240216 | 20270216 | 0.80 | 0.78 | 2%   | 3.89% | 이표채  | 6,600   | 33.33 |
| 35 | 회사채 | ~1Y  | KR60074T1F73 | 큐브반포제사차유동화1          | 20250701 | 20261001 | 0.43 | 0.42 | 2%   | 2.72% | 이표채  | 5,000   | 52.00 |
| 36 | 회사채 | 1~2Y | KR6373222F27 | LG에너지솔루션4-2          | 20250214 | 20280214 | 1.80 | 1.73 | 2%   | 3.23% | 이표채  | 5,900   | 19.49 |
| 37 | 회사채 | 1~2Y | KR6207942EA6 | 삼성바이오로직스8-2          | 20241011 | 20271008 | 1.45 | 1.41 | 2%   | 3.38% | 이표채  | 6,000   | 43.33 |
| 38 | 회사채 | 2~3Y | KR6373223E27 | LG에너지솔루션3-3(녹)       | 20240216 | 20290216 | 2.80 | 2.62 | 2%   | 4.05% | 이표채  | 5,700   | 4.39  |
| 39 | 회사채 | 3~5Y | KR6055552F38 | 신한금융지주174-2          | 20250325 | 20300325 | 3.91 | 3.66 | 2%   | 2.94% | 이표채  | 1,000   | 0.00  |
| 40 | 회사채 | 5Y~  | KR6066573B59 | LG전자98-3             | 20210504 | 20310504 | 5.02 | 4.64 | 2%   | 2.56% | 이표채  | 2,300   | 0.00  |

※ 회전율 : 3개월 유통량 / 발행잔액