

April



# KIS Index Report

KOBI 30

KOBI 120

KOBI 120 국공채

KOBI 퇴직연금지수

KOBI Market지수

# Contents

## 차 례

### 시황 및 지수별 요약

Index Summary

### 월간 Rebalancing 및 성과 분석

1. KOB130
2. KOB120
3. KOB120국공채
4. KOB120국공채
5. KOB Market Index

### 4월 Basket List & Information

1. KOB130 Basket List
2. KOB120 Basket List
3. KOB120국공채 Basket List
4. KOB120국공채 Basket List
5. KOB Market Index Basket List

작성자 : 박지희 3215-1408

[index@kispricing.com](mailto:index@kispricing.com)

# Index Summary

## 시황

3월 국내 채권시장은 중동 지역의 지정학적 리스크 확산에 따른 국제 유가 급등과 주요국 중앙은행들의 매파적 동결 기조가 복합적으로 작용하며, 금리가 가파르게 상승하는 악세 장세로 마감하였다. 월초에는 이스라엘과 이란 간의 군사적 충돌 소식으로 유가가 급등하며 인플레이션 우려가 재부각되었고, 이에 따라 국내 장단기 금리도 환율 상승과 맞물려 큰 폭의 오름세를 보였다. 국내 2월 소비자물가지수(CPI)가 2.0%를 기록하며 완화 신호를 보였음에도 불구하고, 시장은 유가 급등에 따른 물가 반등 가능성에 더 민감하게 반응하였다. 월말에는 한국은행의 국채 매입 등 시장 안정화 노력에도 불구하고, 호주(RBA)의 금리 인상과 미 연준(FOMC) 등 주요국 중앙은행의 매파적 동결이 이어지며 금리 인하 기대가 크게 후퇴하였다. 이에 따라 단기물 금리가 급등하고 장기물 또한 글로벌 긴축 경계감에 동조하는 베어 플래트닝(Bear Flattening) 구조가 지속되었다. 그리하여 3월 26일 기준 국고채 금리는 3년물 약 3.55%, 10년물 약 3.85%로, 전월말 대비 각각 50.9bp 상승, 40.4bp 상승하며 마감하였다.

국채시장 금리는 전반적으로 상승하였다. 통안 1년은 전월 말 대비 20.5bp 상승, 2년은 전월 말 대비 54.2bp 상승했다. 국고 3년 물은 전월 말 대비 50.5bp 상승했고, 국고 5년은 전월 말 대비 51.5bp 상승했다. 국고 10년은 전월 말 대비 40.5bp 상승했다. 국고 3/5 스프레드는 1bp 확대된 24.5bp를 기록했고, 국고 5/10 스프레드는 -11bp 축소된 6bp를 기록했다. 국고 3/10 스프레드는 -10bp 축소된 30.5bp를 기록하며 마감했다. 회사채 3년 만기 AAA 등급의 국고 대비 크레딧 스프레드는 전월 말 대비 0.8bp 상승한 42.8bp를 나타냈고, A0 등급의 크레딧 스프레드는 전월 말 대비 2.4bp 상승한 126.7bp를 나타냈다.

3월 총수익지수는 지수별로 같은 방향을 보였다. 종합채권지수는 전월 대비 -1.9% 하락하였으며, 종합채권지수와 비슷한 듀레이션인 KOB1 Market지수도 전월 대비 -1.9% 하락하였다. 지수 중 가장 긴 듀레이션을 지닌 KOB120국공채지수는 전월 대비 -3.03% 하락하였으며, 상대적으로 듀레이션이 짧은 KOB130도 전월 대비 -0.6% 하락하였다. KOB120지수는 전월 대비 -0.12% 하락하였으며, KOB120국공채지수는 전월 대비 -0.1% 하락하였다.

같은 기간 동안 듀레이션은 지수별로 다른 방향을 보였다. 종합채권지수는 전월 대비 -0.05 하락하였고, KOB1 Market지수도 전월 대비 -0.15 하락하였다. KOB120국공채지수는 전월 대비 -0.26 하락하였고, KOB130은 전월 대비 0.01 상승하였다. KOB120지수는 전월 대비 동등하였으며, KOB120국공채지수는 전월 대비 -0.01 하락하였다.

## 성과 분석 요약 (2026년 03월 27일 현재)

		한경-KIS-Reuters 채권지수	KOB130	KOB120	KOB120 국공채	KOB120국공채	KOB120국공채	KOB120국공채
듀레이션	1개월 전	5.61	1.80	0.95	0.88	8.74	5.62	
	현재	5.55	1.81	0.94	0.87	8.48	5.47	
	증감	-0.05	0.01	0.00	-0.01	-0.26	-0.15	
총수익률	연간	-3.17%	1.33%	2.10%	2.06%	-6.65%	-3.23%	
	월간	-1.90%	-0.60%	-0.12%	-0.10%	-3.03%	-1.90%	
월간 수익률 분석	자본손익	-2.11%	-0.82%	-0.33%	-0.29%	-3.22%	-2.10%	
	이자수익	0.38%	0.22%	0.21%	0.19%	0.40%	0.36%	
	재투자수익	-0.17%	0.00%	0.00%	0.00%	-0.21%	-0.16%	

\* 연간 수익률 : 최근 1년 간의 수익률, 월간 수익률 : 당월 첫 영업일부터의 수익률

# 1. KOBİ 30

## 지수 Rebalancing

### 편입 리스트

구분	섹터	만기	채권코드	채권명	발행일	만기일	교체사유
1	국채	2~3Y	KR103501GD32	국고03250-2803(국고23-1)	20230310	20280310	Duration조정
2	국채	3~5Y	KR103503GF38	국고02625-3003(국고25-3)	20250310	20300310	Duration조정
3	통안채	1~2Y	KR310102GE35	통안03430-2703-03	20240303	20270303	Duration조정
4	특수채	3~5Y	KR356103GB22	토지주택채권390	20210216	20310216	Duration조정

### 편입 리스트

구분	섹터	만기	채권코드	채권명	발행일	만기일	잔존만기
1	국채	3~5Y	KR103502G966	국고01875-2906(국고19-4)	20190610	20290610	3.20
2	국채	3~5Y	KR103503GG37	국고03375-3103(국고26-3)	20260310	20310310	4.95
3	통안채	1~2Y	KR310102GE92	통안02940-2709-03	20240903	20270903	1.44
4	특수채	3~5Y	KR352202GF43	인천국제공항공사206	20250416	20290416	3.05

### 듀레이션 예측

구분	변경 전 (3/31)	예 상 (4/1)	내 용
듀레이션	1.81	1.88	익월 바스켓 변경일(2026-04-01)에는 1.88 내외에서 듀레이션이 결정될 것으로 예상됨.

### 섹터/만기별 종목 수

섹터 / 만기	~1Y	1~2Y	2~3Y	3~5Y	계
국고채	0	3	3	2	8
특수채	0	0	0	3	3
통안채	5	5	0	0	10
은행채	2	2	2	0	6
회사채	0	0	3	0	3
계	7	10	8	5	30

### 섹터/만기별 가중치(%)

섹터 / 만기	~1Y	1~2Y	2~3Y	3~5Y	계
국고채	0.0	15.0	15.0	10.0	40.0
특수채	0.0	0.0	0.0	6.0	6.0
통안채	15.0	15.0	0.0	0.0	30.0
은행채	6.0	6.0	6.0	0.0	18.0
회사채	0.0	0.0	6.0	0.0	6.0
계	21.0	36.0	27.0	16.0	100.0

## 지수 주요 특징

### 개 요

기준일	2001.01.02
구분	Bellwether Index
발표 주기	일간
바스켓 교체	월간
가중치	섹터별 비중

### 특 징

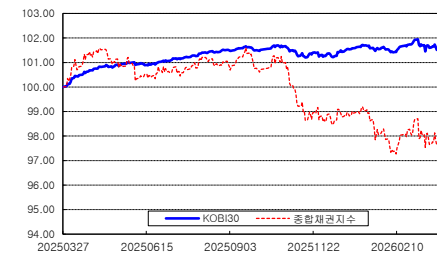
KOBİ30은 채권의 인덱스 펀드 운용을 목적으로 설계된 지수(Bellwether Index)이다. 유동성이 높은 30개 채권으로 구성되어 있어 지수의 복제가 용이하도록 하였으며, 소수의 종목으로 채권 시장의 변동을 파악하는데 이용할 수 있다. 유동성이 높은 지표채권 위주로 지수를 구성하였으며, 국고채 선물을 이용한 Hedge 전략 구사가 가능하다.

### 산정 방식 및 구성 종목

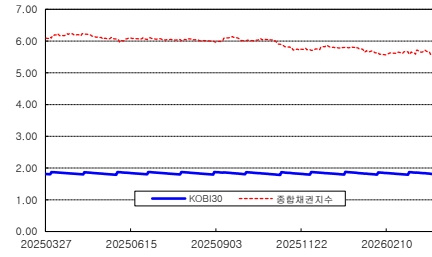
가중치	섹터별 차등 비중 전체 시장의 시가총액비중이 반영된 섹터별 비율을 사용 국채는 5%, 통안채 및 은행채는 3%, 특수채 및 회사채는 2%의 가중치를 두어 전체 시장의 발행 규모를 반영
듀레이션	1.80 ± 0.10
종목 수	30개
바스켓 교체	매월 첫 영업일(전월 종목의 10% 이내) 발행일 및 최근 3개월간 유통량을 고려하여 유동성, 듀레이션을 기준으로 선택
주 산정 방식	CALL채 투자지수, 순가격지수, 0채투자지수, 시장가격지수

## Performance Analysis

### 종합채권지수 대비 물재투자지수 추이



### 종합채권지수 대비 듀레이션 추이

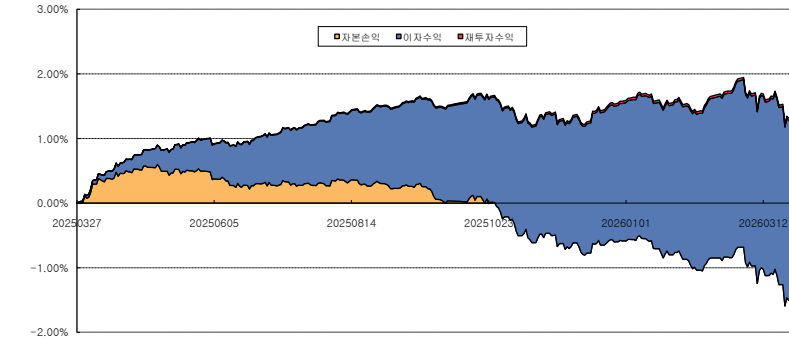


### 누적 수익률

구분	1 month	3 months	Ytd.	1 year	2 year	3 year	Inception
KOBİ30	-0.58%	-0.26%	-0.21%	1.33%	5.61%	9.49%	153.72%
종합채권지수	-1.88%	-2.15%	-2.03%	-3.17%	3.66%	7.67%	173.23%

\* Ytd.(Year to date) : 연초 기준 수익률 \* Inception : 최초 지수값 기준 수익률(2001년 1월 2일 기준)

### 수익률 분석



### 월별 수익률 분석 (당월은 26일 기준)

구분	총수익	자본손익	이자수익	채투자수익	물재투자지수		듀레이션
					기준시점	비교시점	
03월	-0.60%	-0.82%	0.22%	0.00%	255.25	253.72	1.81
02월	0.38%	0.19%	0.20%	0.00%	254.25	255.23	1.80
01월	-0.06%	-0.29%	0.23%	0.00%	254.38	254.23	1.80
12월	0.35%	0.13%	0.21%	0.01%	253.48	254.36	1.80
11월	-0.18%	-0.41%	0.23%	0.01%	254.14	253.68	1.79

\* 연환산 수익률이 아닌 월초부터 1달간의 수익률임

## 2. KOB120

### 지수 Rebalancing

#### 편출 리스트

구분	섹터	만기	채권코드	채권명	발행일	만기일	교체사유
1	국고채	2~3Y	KR103501GD32	국고03250-2803(국고23-1)	20230310	20280310	Duration 조정
2	국고채	2~3Y	KR1035027V32	국고05500-2803(국고08-2)	20080310	20280310	Duration 조정
3	통안채	~1Y	KR310101AG14	통안DC026-0407-0910	20260106	20260407	만기감소
4	통안채	~1Y	KR310102AG13	통안DC026-0414-0910	20260113	20260414	만기감소
5	통안채	~1Y	KR310103AG12	통안DC026-0421-0910	20260120	20260421	만기감소
6	통안채	~1Y	KR310104AG11	통안DC026-0428-0910	20260127	20260428	만기감소
7	산금채	~1Y	KR310202GD50	산금23신이0300-0502-2	20230502	20260502	만기감소
8	산금채	~1Y	KR310209GE45	산금24신이0200-0429-4	20240429	20260429	만기감소
9	특수채	1~2Y	KR3501037237	한국전력789	20120327	20270327	Duration 조정
10	특수채	~1Y	KR350702GB46	도로공사763	20210408	20260408	만기감소
11	특수채	~1Y	KR351604G969	중소벤처기업진흥채권651	20190628	20260626	Duration 조정
12	특수채	~1Y	KR3561044156	토지주택채권65	20110502	20260502	만기감소
13	은행채	~1Y	KR6000015F92	신한은행29-09-이-9M-A	20250905	20260605	Duration 조정
14	회사채	1~2Y	KR6030202C61	KT197-2(지)	20220629	20270629	Duration 조정

#### 편입 리스트

구분	섹터	만기	채권코드	채권명	발행일	만기일	잔존만기
1	국고채	2~3Y	KR103503GB65	물가101750-2806(물가18-5)	20180610	20280610	2.20
2	국고채	2~3Y	KR103502GB67	국고02625-2806(국고18-4)	20180610	20280610	2.20
3	통안채	~1Y	KR310102AG39	통안DC026-0609-0910	20260310	20260609	0.20
4	통안채	~1Y	KR310103AG38	통안DC026-0616-0910	20260317	20260616	0.22
5	통안채	~1Y	KR310104AG37	통안DC026-0623-0910	20260324	20260623	0.24
6	통안채	~1Y	KR310101GG34	통안02700-2703-01	20260309	20270309	0.95
7	산금채	~1Y	KR310203GEB0	산금24신이0200-1107-1	20241107	20261107	0.61
8	산금채	~1Y	KR310202GFA1	산금25신이0106-1001-2	20251001	20270401	1.01
9	특수채	~1Y	KR381101GB89	농림채(중앙회)2021-8이5Y-A	20210803	20260803	0.35
10	특수채	~1Y	KR350702GA46	도로공사611	20141113	20261113	0.63
11	특수채	1~2Y	KR352701GE57	국가철도공단채권407	20240521	20270521	1.15
12	특수채	1~2Y	KR350109GC69	한국전력1217	20220617	20270617	1.22
13	은행채	1~2Y	KR600494CF95	하나은행48-09이2.5값-24	20250924	20280324	1.99
14	회사채	2~3Y	KR6250291673	뉴스테이허브채1호1	20160722	20280722	2.32

#### 듀레이션 예측

구분	변경 전 (3/31)	예 상 (4/1)	내 용
듀레이션	0.94	1.00	익월 바스켓 변경일(2026-04-01)에는 1.00 내외에서 듀레이션이 결정될 것으로 예상됨.

#### 섹터/만기별 종목 수 및 가중치 (종목 수 / 가중치 %)

섹터/만기	~1Y	1~2Y	2~3Y	계
국고채	3 / 2.5	5 / 4.2	5 / 4.2	13 / 10.8
특수채	11 / 9.2	7 / 5.8	1 / 0.8	19 / 15.8
통안채	26 / 21.6	6 / 5.0	0 / 0.0	32 / 26.6
은행채	21 / 17.5	13 / 10.8	2 / 1.7	36 / 30.0
기타금융채	2 / 1.7	2 / 1.7	0 / 0.0	4 / 3.3
회사채&ABS	6 / 5.0	6 / 5.0	4 / 3.3	16 / 13.3
계	69 / 57.5	39 / 32.5	12 / 10.0	120 / 100.0

#### 지수 주요 특징

개요	특징
기준일	2001.01.01
구분	Bellwether Index
발표 주기	일간
바스켓 교체	월간
가중치	섹터별 비중

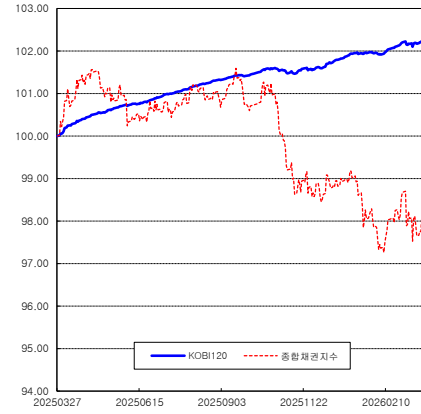
KOB120은 인덱스 펀드의 운용 및 성과평가를 합리적으로 하기 위한 목적으로 설계된 지수(Bellwether Index)이다. 국내 채권펀드가 시장 평균 듀레이션 보다 낮은 1년 내외로 운용되는 특성을 반영하여, 3년 미만의 운용 가능한 채권 120개 종목으로 구성되어있다. 바스켓은 매월 첫 영업일에 전월 종목의 10% 이내에서 유동성과 듀레이션을 고려하여 리밸런싱(rebalancing)하고 있다.

#### 산정 방식 및 구성 종목

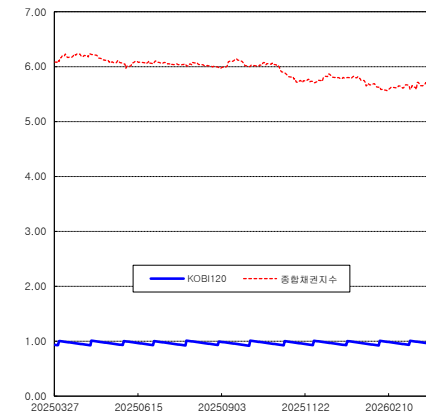
가중치	종목별, 섹터별 동일 비중	섹터	국채, 특수채, 통안채, 은행채, 기타금융채, 회사채 및 ABS(드롭 이상)
듀레이션	1.00 ± 0.15	바스켓 교체	매월 첫 영업일(전월 종목의 10% 이내)
종목 수	120개	발행잔액 및 유동성을 고려하여 유동성, 듀레이션을 기준으로 선택	
만기	잔존만기 1개월 이상 3년 미만의 채권	주신정방식	CALL제투자지수, 순가려지수, 0채투자지수, 시장가려지수

### Performance Analysis

#### 종합채권지수 대비 물제투자지수 추이



#### 종합채권지수 대비 듀레이션 추이

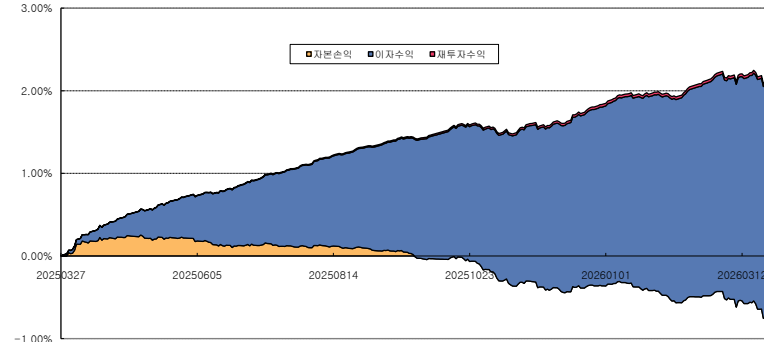


#### 누적 수익률

구분	1 month	3 months	Ytd.	1 year	2 year	3 year	Inception
KOB120	-0.11%	0.25%	0.29%	2.10%	6.00%	9.98%	138.20%
종합채권지수	-1.88%	-2.15%	-2.03%	-3.17%	3.66%	7.67%	173.62%

\* Ytd.(Year to date) : 연초 기준 수익률 \* Inception : 최초 지수값 기준 수익률(2001년 1월 1일 기준)

#### 수익률 분석



#### 월별 수익률 분석 (당월은 26인 기준)

구분	총수익	자본손익	이자수익	채투자수익	물제투자지수		
					기준시점	비교시점	듀레이션
03월	-0.12%	-0.33%	0.21%	0.00%	238.49	238.20	0.94
02월	0.24%	0.05%	0.20%	0.00%	237.89	238.47	0.94
01월	0.11%	-0.11%	0.23%	0.00%	237.60	237.87	0.92
12월	0.27%	0.05%	0.22%	0.01%	236.94	237.59	0.93
11월	0.02%	-0.21%	0.23%	0.00%	236.94	237.00	0.93

\* 연환산 수익률이 아닌 월초부터 1달간의 수익률임

### 3. KOB120 국공채

#### 지수 Rebalancing

##### 편출 리스트

구분	섹터	만기	채권코드	채권명	발행일	만기일	교체 사유
1	국고채	2~3Y	KR103501GD32	국고03250-2803(국고23-1)	20230310	20280310	Duration 조정
2	국고채	2~3Y	KR1035027V32	국고05500-2803(국고08-2)	20080310	20280310	Duration 조정
3	통안채	~1Y	KR310101AG14	통안DC026-0407-0910	20260106	20260407	만기감소
4	통안채	~1Y	KR310102AG13	통안DC026-0414-0910	20260113	20260414	만기감소
5	통안채	~1Y	KR310103AG12	통안DC026-0421-0910	20260120	20260421	만기감소
6	통안채	~1Y	KR310104AG11	통안DC026-0428-0910	20260127	20260428	만기감소
7	은행채	~1Y	KR310202GD50	산금23신이0300-0502-2	20230502	20260502	만기감소
8	은행채	~1Y	KR310209GE45	산금24신이0200-0429-4	20240429	20260429	만기감소
9	특수채	1~2Y	KR3501037237	한국전력789	20120327	20270327	Duration 조정
10	특수채	~1Y	KR350702GB46	도로공사763	20210408	20260408	만기감소
11	특수채	~1Y	KR351604G969	중소벤처기업진흥채권651	20190628	20260626	Duration 조정
12	특수채	~1Y	KR3561044156	토지주택채권65	20110502	20260502	만기감소

##### 편입 리스트

구분	섹터	만기	채권코드	채권명	발행일	만기일	잔존만기
1	국고채	2~3Y	KR103503G865	물가01750-2806(물가18-5)	20180610	20280610	2.20
2	국고채	2~3Y	KR103502G867	국고02625-2806(국고18-4)	20180610	20280610	2.20
3	통안채	~1Y	KR310102AG39	통안DC026-0609-0910	20260310	20260609	0.20
4	통안채	~1Y	KR310103AG38	통안DC026-0616-0910	20260317	20260616	0.22
5	통안채	~1Y	KR310104AG37	통안DC026-0623-0910	20260324	20260623	0.24
6	통안채	~1Y	KR310101GG34	통안02700-2703-01	20260309	20270309	0.95
7	산금채	~1Y	KR310203GEB0	산금24신이0200-1107-1	20241107	20261107	0.61
8	산금채	~1Y	KR310202GFA1	산금25신이0106-1001-2	20251001	20270401	1.01
9	특수채	~1Y	KR381101GB89	농금채(중앙회)2021-8015Y-A	20210803	20260803	0.35
10	특수채	~1Y	KR350702G4B6	도로공사611	20141113	20261113	0.63
11	특수채	1~2Y	KR352701GE57	국가철도공단채권407	20240521	20270521	1.15
12	특수채	1~2Y	KR350109GC69	한국전력1217	20220617	20270617	1.22

##### 듀레이션 예측

구분	변경 전 (9/31)	예 상 (4/1)	내 용
듀레이션	0.87	0.94	익월 바스켓 변경일(2026-04-01)에는 0.94 내외에서 듀레이션이 결정될 것으로 예상됨.

##### 섹터/만기별 종목 수

섹터 / 만기	~1Y	1~2Y	2~3Y	계
국고채	3	5	5	13
특수채	11	7	1	19
통안채	26	6	0	32
산금채	9	6	1	16
계	49	24	7	80

##### 섹터/만기별 가중치(%)

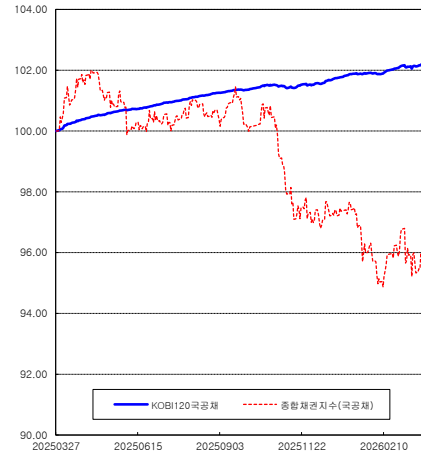
섹터 / 만기	~1Y	1~2Y	2~3Y	계
국고채	3.8	6.3	6.3	16.3
특수채	13.8	8.8	1.3	23.8
통안채	32.5	7.5	0.0	40.0
산금채	11.3	7.5	1.3	20.0
계	61.3	30.0	8.8	100.0

##### 지수 주요 특징

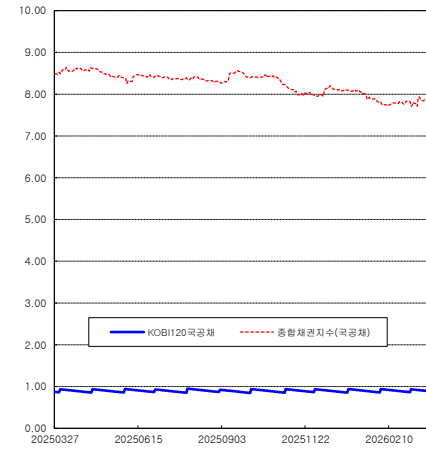
개 요	특 징
기준일	2001.01.01
구분	Bellwether Index
대표 주기	월간
바스켓 교체	월간
가중치	섹터별 비중
산정 방식 및 구성 종목	
가중치	종목별, 섹터별 동일 비중
듀레이션	0.95 ± 0.15
종목 수	80개
만기	잔존만기 1개월 이상 3년 미만의 채권
	주산정 방식
	국채, 특수채, 통안채, 산금채
	매월 첫 영업일(전월 종가의 10% 이내)
	발행잔액 및 유통량을 고려하여 유통성, 듀레이션을 기준으로 선택
	CALL제투자지수, 순가리지수, 0채투자지수, 시장가리지수

#### Performance Analysis

종합채권지수(국공채) 대비 물채투자지수 추이



종합채권지수(국공채) 대비 듀레이션 추이

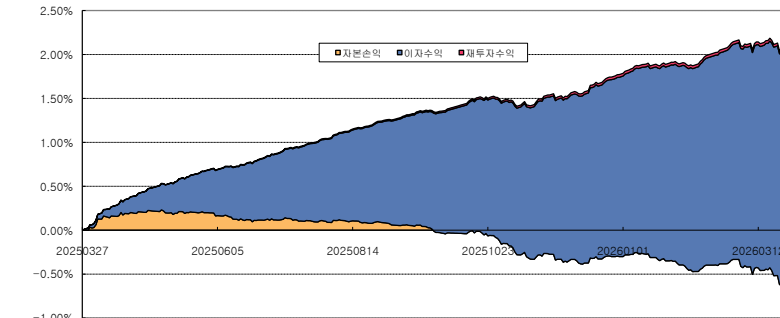


##### 누적 수익률

구분	1 month	3 months	Ytd.	1 year	2 year	3 year	Inception
KOB120국공채	-0.08%	0.27%	0.30%	2.06%	5.76%	9.52%	131.82%
종합채권지수	-2.65%	-3.26%	-3.10%	-5.79%	2.05%	5.62%	175.22%

\* Ytd.(Year to date) : 연초 기준 수익률      \* Inception : 최초 지수값 기준 수익률(2001년 1월 1일 기준)

##### 수익률 분석



월별 수익률 분석 (당월은 26일 기준)

구분	총수익	자본손익	이자수익	채투자수익	물채투자지수		
					기준시점	비교시점	듀레이션
03월	-0.10%	-0.29%	0.19%	0.00%	232.05	231.82	0.87
02월	0.24%	0.06%	0.18%	0.00%	231.47	232.03	0.87
01월	0.11%	-0.09%	0.21%	0.00%	231.20	231.46	0.86
12월	0.27%	0.06%	0.20%	0.01%	230.56	231.18	0.86
11월	0.04%	-0.18%	0.22%	0.00%	230.52	230.62	0.87

\* 연환산 수익률이 아닌 원초부터 1달간의 수익률임

## 4. KOBİ 퇴직연금지수

### 지수 Rebalancing

#### 편출 리스트

구분	섹터	만기	채권코드	채권명	발행일	만기일	교체사유
1	국채	10Y~	KR103502G693	국고01500-3609(국고16-6)	20160910	20360910	Duration조정
2	지방채	2~3Y	KR2001124B21	서울도시철도21-02	20210228	20280229	Duration조정
3	통안채	2~3Y	KR310102GF34	통안02690-2803-03	20250303	20280303	Duration조정
4	특수채	10Y~	KR3507047297	도로공사560	20120926	20620926	Duration조정

#### 편입 리스트

구분	섹터	만기	채권코드	채권명	발행일	만기일	잔존만기
1	국채	10Y~	KR103504GE95	국고02875-4409(국고24-10)	20240910	20440910	18.45
2	지방채	2~3Y	KR2001034BC1	서울도시철도21-12	20211231	20281231	2.76
3	통안채	2~3Y	KR310102GF91	통안02460-2809-03	20250903	20280903	2.44
4	특수채	10Y~	KR356104GG26	토지주택채권578	20260212	20760212	49.88

#### 듀레이션 예측

구분	변경 전 (3/31)	예 상 (4/1)	내 용
듀레이션	8.48	8.73	익월 바스켓 변경일(2026-04-01)에는 8.73 내외에서 듀레이션이 결정될 것으로 예상됨.

#### 섹터/만기별 종목 수

섹터 / 만기	2~3Y	3~5Y	5~7Y	7~10Y	10Y~	계
국고채	2	2	1	2	8	15
지방채	1	1	0	0	0	2
특수채	2	2	1	1	2	8
통안채	1	0	0	0	0	1
은행채	2	1	0	0	0	3
기타금융채	2	1	0	0	0	3
회사채(무보증)	1	1	1	0	0	3
ABS	0	0	0	0	0	0
계	11	8	3	3	10	35

#### 섹터/만기별 가중치(%)

섹터 / 만기	2~3Y	3~5Y	5~7Y	7~10Y	10Y~	계
국고채	8.0	8.0	4.0	8.0	32.0	60.0
지방채	2.0	2.0	0.0	0.0	0.0	4.0
특수채	4.0	4.0	2.0	2.0	4.0	16.0
통안채	2.0	0.0	0.0	0.0	0.0	2.0
은행채	4.0	2.0	0.0	0.0	0.0	6.0
기타금융채	4.0	2.0	0.0	0.0	0.0	6.0
회사채(무보증)	2.0	2.0	2.0	0.0	0.0	6.0
ABS	0.0	0.0	0.0	0.0	0.0	0.0
계	26.0	20.0	8.0	10.0	36.0	100.0

### 지수 주요 특징

#### 개 요

기준일	2001.01.02
구분	Bellwether Index
발표 주기	일간
바스켓 교체	월간
가중치	섹터별 비중

#### 특 징

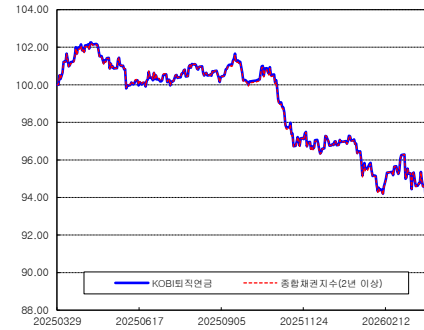
KOBİ퇴직연금지수는 퇴직연금을 위한 채권 Index Fund의 벤치마크로서, 장기 듀레이션을 타겟으로 하는 Fund의 운용 및 성과평가를 목적으로 설계된 지수(Bellwether Index)이다. 시장 평균 듀레이션보다 듀레이션을 장기화하였으며, 장기물 발행 및 비중이 꾸준히 증가하고 있는 국내 채권시장을 반영하도록 설계되었다. 국채는 4%, 그 외의 채권은 2%의 가중치를 주어 시장에서 차지하는 비중에 비해 종목 수가 적은 국채의 특성을 반영하였다.

#### 산정 방식 및 구성 종목

가중치	섹터별 차등 비중	총 종목 수	35개
듀레이션	2Y 초과 시장듀레이션 ± 0.10	총 종목 수	35개
바스켓 교체	매월 첫 영업일(전월 종속의 10% 이내), 발행잔액 및 최근 3개월간 유통량을 고려하여 유통성, 듀레이션을 기준으로 선택		
주 산정 방식	순가격지수, 총수익지수, CALL채투자지수, 0채투자지수, 시장가격지수		

### Performance Analysis

#### 종합채권지수(2년 이상) 대비 총수익지수 추이



#### 종합채권지수(2년 이상) 대비 듀레이션 추이

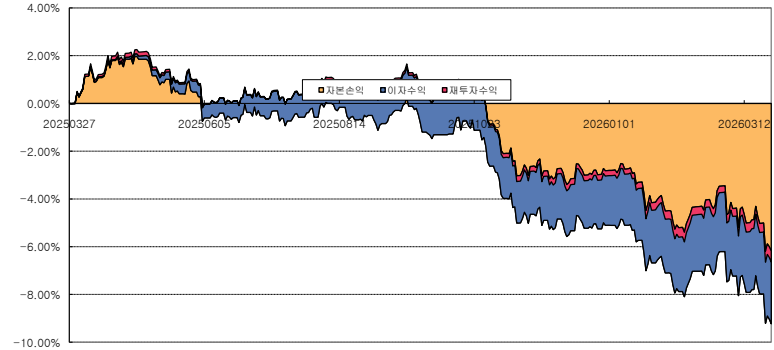


#### 누적 수익률

구분	1 month	3 months	Ytd.	1 year	2 year	3 year	Inception
KOBİ퇴직연금지수	-3.02%	-3.73%	-3.55%	-6.65%	2.37%	6.65%	192.32%
종합채권지수(2Y이상)	-3.06%	-3.76%	-3.59%	-6.68%	1.91%	5.75%	196.49%

\* Ytd.(Year to date) : 연초 기준 수익률      \* Inception : 최초 지수값 기준 수익률(2001년 1월 2일 기준)

#### 수익률 분석



#### 월별 수익률 분석 (당월은 26일 기준)

\* 연환산 수익률이 아닌 월초부터 1달간의 수익률임

구분	총수익	자본손익	이자수익	재투자수익	총수익지수		듀레이션 비교시점
					기준시점	비교시점	
03월	-3.03%	-3.22%	0.40%	-0.21%	301.47	292.32	8.48
02월	1.16%	0.96%	0.12%	0.08%	297.99	301.44	8.75
01월	-1.88%	-2.10%	0.36%	-0.13%	303.66	297.96	8.61
12월	0.39%	0.17%	0.19%	0.03%	302.45	303.63	8.83
11월	-2.12%	-2.33%	0.36%	-0.15%	310.17	303.60	8.73

# 5. KOSPI Market Index

## 지수 Rebalancing

### 편출 리스트

구분	섹터	만기	채권코드	채권명	발행일	만기일	교체 사유
1	국고채	3~5Y	KR103503GF95	국고02500-3009(국고25-8)	20250910	20300910	Duration 조정
2	국고채	5Y~	KR103502GE97	국고02750-5409(국고24-8)	20240910	20540910	Duration 조정
3	특수채	2~3Y	KR356102GFB6	토지주택채권544	20251106	20281106	Duration 조정
4	은행채	3~5Y	KR6000036EA6	우리은행28-10-이표05-갑-23	20241023	20291023	Duration 조정
5	회사채	3~5Y	KR6166263EA6	농협금융지주46-3	20241024	20291024	Duration 조정

### 편입 리스트

구분	섹터	만기	채권코드	채권명	발행일	만기일	잔존만기
1	국고채	3~5Y	KR103503GG37	국고03375-3103(국고26-3)	20260310	20310310	4.95
2	국고채	5Y~	KR103501GG39	국고03500-5603(국고26-2)	20260310	20560310	29.95
3	은행채	3~5Y	KR600001HE97	신한은행2024-2 이중상환	20240930	20290930	3.51
4	회사채	3~5Y	KR6055552F38	신한금융지주174-2	20250325	20300325	3.99
5	회사채	5Y~	KR6066573B59	LG전자98-3	20210504	20310504	5.1

### 듀레이션 예측

구분	변경 전 (3/31)	예 상 (4/1)	내 용
듀레이션	5.47	5.58	익월 바스켓 변경일(2026-04-01)에는 5.58 내외에서 듀레이션이 결정될 것으로 예상됨.

### 섹터/만기별 종목 수

섹터 / 만기	~1Y	1~2Y	2~3Y	3~5Y	5Y~	계
국고채	0	1	1	2	6	10
특수채	2	2	1	2	2	9
통안채	1	1	0	0	0	2
은행채	4	4	2	1	0	11
회사채 (무보증)&ABS	2	2	2	1	1	8
계	9	10	6	6	9	40

### 섹터/만기별 가중치(%)

섹터 / 만기	~1Y	1~2Y	2~3Y	3~5Y	5Y~	계
국고채	0.0	4.6	4.6	9.2	27.6	46.0
특수채	3.6	3.6	1.8	3.6	3.6	16.2
통안채	1.8	1.8	0.0	0.0	0.0	3.6
은행채	7.2	7.2	3.6	1.8	0.0	19.8
회사채 (무보증)&ABS	3.6	3.6	3.6	1.8	1.8	14.4
계	16.2	20.8	13.6	16.4	33.0	100.0

## 지수 주요 특징

### 개 요

기준일	2005.01.01
구분	Bellwether Index
발표 주기	일간
바스켓 교체	월간
가중치	섹터별 비중

### 특 징

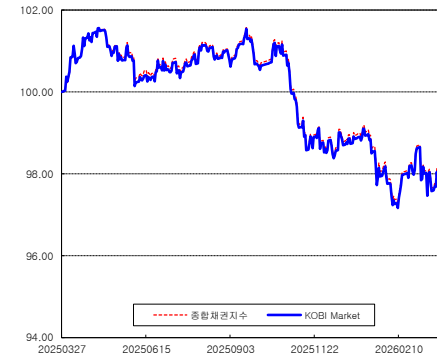
KOSPI Market Index는 40개의 유동적인 종목으로 국내 채권 시장을 Tracking하도록 설계된 Bellwether Index이다. 종합채권지수의 듀레이션을 타겟으로 하며, 유동성이 우수한 종목을 편입하도록 설계되었다. 국채는 4.6%, 그 외의 채권은 1.8%의 가중치를 두어 시장에서 차지하는 비중에 비해 종목 수가 적은 국채의 특성을 반영하였다.

### 산정 방식 및 구성 종목

가중치	섹터별 차등 비중
듀레이션	국채는 4.6%, 그 외의 채권은 1.8%의 가중치를 두어 시장에서 차지하는 비중에 비해 종목 수가 적은 국채의 특성을 반영
종목 수	KIS종합채권지수 듀레이션 ± 0.10
바스켓 교체	매월 첫 영업일(전월 종목의 10% 이내)
주 산정 방식	발행지역 및 최근 3개월간 유통량을 고려하여 유동성, 듀레이션을 기준으로 선택
	순가리지수, 총수익지수, CALL채투자지수, 0채투자지수, 시장가리지수

## Performance Analysis

### 종합채권지수 대비 총수익지수 추이



### 종합채권지수 대비 듀레이션 추이

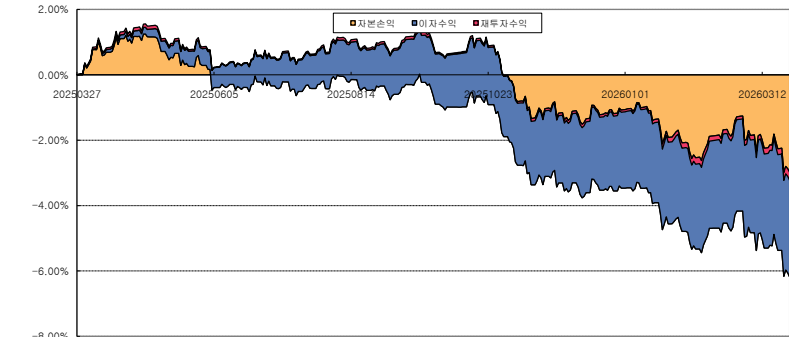


### 누적 수익률

구분	1 month	3 months	Ytd.	1 year	2 year	3 year	Inception
KOSPI Market	-1.88%	-2.12%	-2.00%	-3.23%	3.57%	7.49%	96.24%
종합채권지수	-1.88%	-2.15%	-2.03%	-3.17%	3.66%	7.67%	101.99%

\* Ytd.(Year to date) : 연초 기준 수익률      \* Inception : 최초 지수값 기준 수익률(2005년 1월 1일 기준)

### 최근 1년간 누적 수익률 분석



### 월별 수익률 분석 (당월은 26일 기준)

구분	총수익	자분손익	이자수익	채투자수익	듀레이션		
					총수익지수	비교시점	비교시점
03월	-1.90%	-2.10%	0.36%	-0.16%	200.06	196.26	5.47
02월	0.88%	0.65%	0.15%	0.07%	198.30	200.04	5.67
01월	-1.12%	-1.37%	0.35%	-0.09%	200.52	198.28	5.58
12월	0.34%	0.09%	0.23%	0.03%	199.82	200.50	5.71
11월	-1.20%	-1.45%	0.31%	-0.07%	202.74	200.30	5.70

\* 연환산 수익률이 아닌 월초부터 1달간의 수익률임

# 1. KOBIS30 Basket List

## 1. 총 30 종목

구분	섹터	만기	채권코드	채권명	발행일	만기일	잔존만기	듀레이션	편입비중	표면금리	이표방식	발행잔액(억)	회전율
1	국채	1~2Y	KR103502G768	국고02125-2706(국고17-3)	20170610	20270610	1.20	1.17	10월 재 크리자오	2.13%	이표채	120,180	3.83
2	국채	1~2Y	KR103501GC90	국고03125-2709(국고22-8)	20220910	20270910	1.45	1.41	5%	3.13%	이표채	108,821	13.98
3	국채	1~2Y	KR103501GEC6	국고02875-2712(국고24-12)	20241210	20271210	1.70	1.64	5%	2.88%	이표채	157,980	201.58
4	국채	2~3Y	KR103501GF63	국고02250-2806(국고25-4)	20250610	20280610	2.20	2.12	5%	2.25%	이표채	288,030	237.89
5	국채	2~3Y	KR103501GFC3	국고02750-2812(국고25-10)	20251210	20281210	2.70	2.56	5%	2.75%	이표채	136,890	897.88
6	국채	2~3Y	KR103501GE31	국고03250-2903(국고24-1)	20240310	20290310	2.95	2.79	5%	3.25%	이표채	139,490	55.20
7	국채	3~5Y	KR103502G966	국고01875-2906(국고19-4)	20190610	20290610	3.20	3.05	5%	1.88%	이표채	114,120	15.08
8	국채	3~5Y	KR103503GG37	국고03375-3103(국고26-3)	20260310	20310310	4.95	4.51	5%	3.38%	이표채	49,410	253.81
9	통안채	~1Y	KR310102GD93	통안04000-2609-03	20230903	20260903	0.44	0.43	3%	4.00%	이표채	49,200	20.17
10	통안채	~1Y	KR310101GEA8	통안02800-2610-02	20241002	20261002	0.52	0.51	3%	2.80%	이표채	39,900	43.61
11	통안채	~1Y	KR310101GFB3	통안02540-2611-01	20251109	20261109	0.62	0.61	3%	2.54%	이표채	10,800	12.45
12	통안채	~1Y	KR310101GF19	통안02700-2701-02	20250102	20270102	0.77	0.75	3%	2.70%	이표채	51,800	128.64
13	통안채	~1Y	KR310102GG17	통안02550-2701-01	20260109	20270109	0.78	0.77	3%	2.55%	이표채	9,200	38.04
14	통안채	1~2Y	KR310101GF43	통안02620-2704-02	20250402	20270402	1.02	0.99	3%	2.62%	이표채	70,000	30.00
15	통안채	1~2Y	KR310101GF76	통안02400-2707-02	20250702	20270702	1.27	1.23	3%	2.40%	이표채	86,800	64.69
16	통안채	1~2Y	KR310102GE92	통안02940-2709-03	20240903	20270903	1.44	1.40	3%	2.94%	이표채	72,400	25.41
17	통안채	1~2Y	KR310101GFA5	통안02500-2710-02	20251002	20271002	1.52	1.47	3%	2.50%	이표채	88,000	96.31
18	통안채	1~2Y	KR310101GG18	통안02840-2801-02	20260102	20280102	1.77	1.70	3%	2.84%	이표채	77,000	292.40
19	은행채	~1Y	KR310217GE94	산금24신어0200-0920-1	20240920	20260920	0.48	0.48	3%	3.11%	이표채	2,500	24.00
20	은행채	~1Y	KR310210GEC3	산금24신어0200-1220-2	20241220	20261220	0.73	0.72	3%	2.90%	이표채	1,200	100.00
21	은행채	1~2Y	KR310219GFB3	산금25신어0200-1120-1		20271120	1.65	1.60	3%	2.95%	이표채	5,500	70.00
22	은행채	1~2Y	KR310206GF70	산금25신어0206-0716-1	20250716	20280116	1.80	1.75	3%	2.53%	이표채	2,400	16.67
23	은행채	2~3Y	KR310201GD69	산금23신어0500-0608-1	20230608	20280608	2.20	2.10	3%	3.89%	이표채	2,600	7.69
24	은행채	2~3Y	KR310214GFC2	산금25신어0300-1212-3	20251212	20281212	2.71	2.58	3%	3.24%	이표채	2,600	38.46
25	특수채	3~5Y	KR352202GF43	인천국제공항공사206	20250416	20290416	3.05	2.86	2%	2.69%	이표채	1,200	75.00
26	특수채	3~5Y	KR350103GF54	한국전력1494	20250508	20300508	4.12	3.81	2%	2.63%	이표채	2,000	20.00
27	특수채	3~5Y	KR352502GF65	자산관리공사제120회(사)	20250616	20300616	4.22	3.96	2%	2.68%	이표채	1,100	0.00
28	회사채	2~3Y	KR6064981FB1	한국남동발전67(연)	20251107	20281107	2.61	2.49	2%	3.01%	이표채	600	33.33

※ 회전율 : 3개월 유통량 / 발행잔액

구분	섹터	만기	채권코드	채권명	발행일	만기일	잔존만기	듀레이션	편입비중	표면금리	이표방식	발행잔액(억)	회전율
29	회사채	2~3Y	KR60867928C4	하나금융지주42-2	20181214	20281214	2.72	2.61	2%	2.28%	이표채	3,500	14.29
30	회사채	2~3Y	KR6166263E26	농협금융지주43-3	20240221	20290221	2.90	2.73	2%	3.85%	이표채	500	0.00

※ 회전율 : 3개월 유통량 / 발행잔액

## 2. KOB120 Basket List

### 2. 총 120 종목

구분	섹터	만기	채권코드	채권명	발행일	만기일	잔존만기	듀레이션	표면금리	이표방식	발행잔액(억)	회전율
1	국고채	~1Y	KR102701GG21	외평채권02750-2702(26-2)	20260210	20270210	0.87	0.86	2.75%	이표채	13,200	100.83
2	국고채	~1Y	KR103502G6C4	국고01500-2612(국고16-8)	20161210	20261210	0.70	0.69	1.50%	이표채	123,264	44.49
3	국고채	~1Y	KR102701GFA4	외평채권02375-2610(25-10)	20251010	20261010	0.54	0.53	2.38%	이표채	9,200	1.03
4	국고채	~1Y	KR103502G669	국고01875-2606(국고16-3)	20160610	20260610	0.20	0.20	1.88%	이표채	104,730	15.93
5	국고채	1~2Y	KR103502G7C2	국고02375-2712(국고17-7)	20171210	20271210	1.70	1.65	2.38%	이표채	109,420	11.58
6	국고채	1~2Y	KR103501GEC6	국고02875-2712(국고24-12)	20241210	20271210	1.70	1.64	2.88%	이표채	157,980	201.58
7	국고채	1~2Y	KR103501GC90	국고03125-2709(국고22-8)	20220910	20270910	1.45	1.41	3.13%	이표채	108,821	13.98
8	국고채	1~2Y	KR103501GF97	국고02250-2709(국고25-6)	20250910	20270910	1.45	1.42	2.25%	이표채	148,470	97.49
9	국고채	1~2Y	KR103501GE64	국고03250-2706(국고24-4)	20240610	20270610	1.20	1.17	3.25%	이표채	143,160	48.45
10	국고채	2~3Y	KR103501GFC3	국고02750-2812(국고25-10)	20251210	20281210	2.70	2.56	2.75%	이표채	136,890	897.88
11	국고채	2~3Y	KR103501GD99	국고03500-2809(국고23-6)	20230910	20280910	2.45	2.33	3.50%	이표채	102,100	35.65
12	국고채	2~3Y	KR103503G865	물가01750-2806(물가18-5)	20180610	20280610	2.20	2.16	1.75%	이표채	10,390	4.99
13	국고채	2~3Y	KR103502G867	국고02625-2806(국고18-4)	20180610	20280610	2.20	2.11	2.63%	이표채	110,570	5.55
14	국고채	2~3Y	KR103501GF63	국고02250-2806(국고25-4)	20250610	20280610	2.20	2.12	2.25%	이표채	288,030	237.89
15	통안채	~1Y	KR310101GG34	통안02700-2703-01	20260309	20270309	0.95	0.93	2.70%	이표채	4,000	7.50
16	통안채	~1Y	KR310102GE35	통안03430-2703-03	20240303	20270303	0.94	0.92	3.43%	이표채	59,100	11.62
17	통안채	~1Y	KR310102GG17	통안02550-2701-01	20260109	20270109	0.78	0.77	2.55%	이표채	9,200	38.04
18	통안채	~1Y	KR310101GF19	통안02700-2701-02	20250102	20270102	0.77	0.75	2.70%	이표채	51,800	128.64
19	통안채	~1Y	KR310101GFB3	통안02540-2611-01	20251109	20261109	0.62	0.61	2.54%	이표채	10,800	12.45
20	통안채	~1Y	KR310101GEA8	통안02800-2610-02	20241002	20261002	0.52	0.51	2.80%	이표채	39,900	43.61
21	통안채	~1Y	KR310101GF92	통안02270-2609-01	20250909	20260909	0.45	0.45	2.27%	이표채	8,600	16.86
22	통안채	~1Y	KR310102GD93	통안04000-2609-03	20230903	20260903	0.44	0.43	4.00%	이표채	49,200	20.17
23	통안채	~1Y	KR310102GF75	통안02280-2607-01	20250709	20260709	0.28	0.28	2.28%	이표채	7,800	11.54
24	통안채	~1Y	KR310101GE77	통안03200-2607-02	20240702	20260702	0.27	0.26	3.20%	이표채	38,800	18.69
25	통안채	~1Y	KR310104AG37	통안DC026-0623-0910	20260324	20260623	0.24	0.24	2.50%	할인채	5,000	107.00
26	통안채	~1Y	KR310103AG38	통안DC026-0616-0910	20260317	20260616	0.22	0.22	2.52%	할인채	5,000	99.00
27	통안채	~1Y	KR310102AG39	통안DC026-0609-0910	20260310	20260609	0.20	0.20	2.51%	할인채	5,000	55.00
28	통안채	~1Y	KR310103AG20	통안DC026-0526-0910	20260224	20260526	0.16	0.16	2.51%	할인채	5,000	95.80

※ 회전율 : 3개월 유통량 / 발행잔액

구분	섹터	만기	채권코드	채권명	발행일	만기일	잔존만기	듀레이션	표면금리	이표방식	발행잔액(억)	회전율
29	통안채	~1Y	KR310102AG21	통안DC026-0512-0910	20260210	20260512	0.13	0.13	2.50%	할인채	5,000	68
30	통안채	~1Y	KR310101GF50	통안02370-2605-01	20250509	20260509	0.12	0.12	2.37%	이표채	7,700	13.64
31	통안채	~1Y	KR310101AG22	통안DC026-0504-0910	20260202	20260504	0.1	0.10	2.50%	할인채	5,000	69.5
32	통안채	1~2Y	KR310102GF34	통안02690-2803-03	20250303	20280303	1.94	1.87	2.69%	이표채	81,000	3.4
33	통안채	1~2Y	KR310101GFA5	통안02500-2710-02	20251002	20271002	1.52	1.47	2.50%	이표채	88,000	96.31
34	통안채	1~2Y	KR310102GE92	통안02940-2709-03	20240903	20270903	1.44	1.40	2.94%	이표채	72,400	25.41
35	통안채	1~2Y	KR310101GF76	통안02400-2707-02	20250702	20270702	1.27	1.23	2.40%	이표채	86,800	64.69
36	통안채	1~2Y	KR310101GF43	통안02620-2704-02	20250402	20270402	1.02	0.99	2.62%	이표채	70,000	30
37	특수채	~1Y	KR350107GEC2	한국전력1448	20241217	20261217	0.72	0.71	3.00%	이표채	3,300	16.67
38	특수채	1~2Y	KR350109GC69	한국전력1217	20220617	20270617	1.22	1.18	4.43%	이표채	600	0
39	특수채	~1Y	KR3507037T22	도로공사410	20070227	20270227	0.92	0.90	5.29%	이표채	800	0
40	특수채	~1Y	KR35090271B2	한국수자원공사171	20111128	20261128	0.67	0.65	4.24%	이표채	2,000	0
41	특수채	~1Y	KR350702G4B6	도로공사611	20141113	20261113	0.63	0.62	2.86%	이표채	1,000	55
42	특수채	~1Y	KR350707GBA9	도로공사779	20211028	20261028	0.59	0.57	2.55%	이표채	800	37.5
43	특수채	~1Y	KR350705GE99	도로공사902	20240926	20260923	0.49	0.49	3.10%	이표채	900	100
44	특수채	~1Y	KR3507037165	도로공사526	20110628	20260628	0.25	0.25	4.52%	이표채	300	76.92
45	특수채	1~2Y	KR350701GD37	도로공사835	20230303	20280303	1.94	1.84	4.09%	이표채	2,700	46.3
46	특수채	1~2Y	KR350706GEB3	도로공사916	20241128	20271126	1.66	1.60	3.03%	이표채	1,000	0
47	특수채	1~2Y	KR350701GA97	도로공사743	20200924	20270924	1.49	1.46	1.43%	이표채	1,100	0
48	특수채	~1Y	KR381101GA31	농금채(중앙회)2020-3이7Y-A	20200304	20270304	0.94	0.93	1.36%	이표채	1,400	6.13
49	특수채	~1Y	KR352502GE25	자산관리공사제83회3002-27(사	20240227	20270227	0.92	0.90	3.58%	이표채	1,400	57.14
50	특수채	~1Y	KR356101GE21	토지주택채권473	20240202	20270202	0.85	0.83	3.54%	이표채	1,200	33.33
51	특수채	~1Y	KR353601DDC0	경기주택도시공사보상23-12가	20231231	20261231	0.76	0.75	3.23%	복리채	608	0.84
52	특수채	~1Y	KR354401GDB9	주택금융공사124(사)	20231102	20261102	0.6	0.59	4.48%	이표채	1,500	23.33
53	특수채	~1Y	KR381101GB89	농금채(중앙회)2021-8이5Y-A	20210803	20260803	0.35	0.35	1.89%	이표채	2,200	24.99
54	특수채	~1Y	KR357401GE75	한국공항공사18	20240725	20260725	0.33	0.33	3.24%	이표채	800	0
55	특수채	~1Y	KR380701GF73	금융채권(중앙회)11-07이표12-	20250704	20260704	0.27	0.27	2.52%	이표채	1,900	26.32
56	특수채	~1Y	KR354415GE68	주택금융공사156(사)	20240618	20260618	0.23	0.22	3.36%	이표채	1,100	100
57	특수채	~1Y	KR351601GB61	중소벤처기업진흥채권729(사)	20210601	20260601	0.18	0.18	1.90%	이표채	1,900	52.64
58	특수채	1~2Y	KR354202GD17	한국지역난방공사56-2	20230131	20280131	1.84	1.77	3.71%	이표채	500	100
59	특수채	1~2Y	KR356101DEB8	토지주택채권(용지)24-11	20241130	20271130	1.67	1.63	2.77%	복리채	306	0.98
60	특수채	1~2Y	KR352701GE57	국가철도공단채권407	20240521	20270521	1.15	1.12	3.56%	이표채	1,000	0

※ 회전율 : 3개월 유통량 / 발행잔액

구분	섹터	만기	채권코드	채권명	발행일	만기일	잔존만기	듀레이션	표면금리	이표방식	발행잔액(억)	회전율
61	특수채	2~3Y	KR350801G962	한국가스공사395	20190625	20280625	2.24	2.19	1.63%	이표채	1,300	0.00
62	은행채	~1Y	KR310202GFA1	산금25신이0106-1001-2	20251001	20270401	1.01	0.99	2.57%	이표채	2,100	19.05
63	은행채	~1Y	KR310218GE77	산금24신이0206-0730-3	20240730	20270130	0.84	0.83	3.13%	이표채	1,300	0.00
64	은행채	~1Y	KR310204GF15	산금25신이0200-0109-2	20250109	20270109	0.78	0.77	2.73%	이표채	7,000	45.00
65	은행채	~1Y	KR310204GEC6	산금24신이0200-1209-1	20241209	20261209	0.70	0.69	2.88%	이표채	3,700	8.11
66	은행채	~1Y	KR310216GEB2	산금24신이0200-1121-1	20241121	20261121	0.65	0.64	3.15%	이표채	5,000	42.00
67	은행채	~1Y	KR310203GEB0	산금24신이0200-1107-1	20241107	20261107	0.61	0.61	3.18%	이표채	3,000	106.67
68	은행채	~1Y	KR310208GDA3	산금23신이0300-1017-1	20231017	20261017	0.56	0.55	4.31%	이표채	3,600	37.50
69	은행채	~1Y	KR310218GD94	산금23신이0300-0925-3	20230925	20260925	0.49	0.49	4.21%	이표채	900	0.00
70	은행채	~1Y	KR310203GE82	산금24신이0200-0805-1	20240805	20260805	0.36	0.36	3.04%	이표채	2,800	19.64
71	은행채	~1Y	KR310203GD83	산금23신이0300-0803-1	20230803	20260803	0.35	0.35	3.98%	이표채	5,200	38.46
72	은행채	~1Y	KR310202GE83	산금24신이0200-0801-3	20240801	20260801	0.35	0.34	3.17%	이표채	3,000	56.67
73	은행채	1~2Y	KR310210GD19	산금23신이0500-0119-1	20230119	20280119	1.81	1.74	3.75%	이표채	3,000	6.67
74	은행채	1~2Y	KR310216GF52	산금25신이0206-0530-2	20250530	20271130	1.67	1.63	2.46%	이표채	1,500	0.00
75	은행채	1~2Y	KR310221GF97	산금25신이0200-0929-3	20250929	20270929	1.51	1.46	2.60%	이표채	1,200	0.00
76	은행채	1~2Y	KR310213GC82	산금22신이0500-0830-2	20220830	20270830	1.42	1.38	4.23%	이표채	2,400	16.67
77	은행채	1~2Y	KR310211GF57	산금25신이0203-0527-1	20250527	20270827	1.42	1.39	2.47%	이표채	1,000	0.00
78	은행채	1~2Y	KR310213GC74	산금22신이0500-0726-1	20220726	20270726	1.33	1.29	3.62%	이표채	3,500	2.86
79	은행채	1~2Y	KR310218GC53	산금22신이0500-0531-1	20220531	20270531	1.18	1.15	3.45%	이표채	4,400	0.00
80	은행채	2~3Y	KR310201GD69	산금23신이0500-0608-1	20230608	20280608	2.20	2.10	3.89%	이표채	2,600	7.69
81	은행채	~1Y	KR600003AE92	우리은행28-09-이표2.5-갑-25	20240925	20270325	0.99	0.98	3.17%	이표채	4,800	53.13
82	은행채	~1Y	KR380803GF21	한국수출입금융2502사-이표-2	20250217	20270217	0.89	0.88	2.76%	이표채	1,700	44.12
83	은행채	~1Y	KR6000014E86	신한은행28-08-이-2.5-A	20240809	20270209	0.87	0.85	3.17%	이표채	3,000	58.33
84	은행채	~1Y	KR380803GF13	한국수출입금융2501바-이표-2	20250114	20270114	0.80	0.78	2.77%	이표채	2,200	0.00
85	은행채	~1Y	KR380605GF70	수산금융채권(은행)25-7이17-2	20250728	20261228	0.75	0.74	2.57%	이표채	1,000	85.00
86	은행채	~1Y	KR600001BEC6	신한은행28-12-이-2-B	20241220	20261220	0.73	0.72	2.98%	이표채	3,000	43.33
87	은행채	~1Y	KR380804GEB0	한국수출입금융2411아-이표-2	20241121	20261121	0.65	0.64	3.14%	이표채	2,500	6.00
88	은행채	~1Y	KR380803GDB4	한국수출입금융2311다-이표-3	20231102	20261102	0.60	0.59	4.34%	이표채	600	0.00
89	은행채	~1Y	KR381006GDA5	업금융채권(은행)2023-10이3Y	20231023	20261023	0.57	0.56	4.55%	이표채	2,300	58.70
90	은행채	~1Y	KR380805GE95	한국수출입금융2409바-이표-2	20240910	20260910	0.45	0.45	3.17%	이표채	900	0.00
91	은행채	~1Y	KR381002GD95	업금융채권(은행)2023-09이3Y	20230901	20260901	0.43	0.42	4.16%	이표채	1,800	36.11
92	은행채	~1Y	KR381003GF76	업금융채권(은행)2025-07이1Y	20250723	20260723	0.32	0.32	2.52%	이표채	400	0.00

※ 회전율 : 3개월 유통량 / 발행잔액

구분	섹터	만기	채권코드	채권명	발행일	만기일	잔존만기	듀레이션	표면금리	이표방식	발행잔액(억)	회전율
93	은행채	1~2Y	KR600494CF95	하나은행48-09이2.5갑-24	20250924	20280324	1.99	1.93	2.61%	이표채	1,400	53.57
94	은행채	1~2Y	KR6005284G29	부산은행2026-02이2A-23	20260223	20280223	1.91	1.84	3.31%	이표채	2,000	175
95	은행채	1~2Y	KR6004944F82	하나은행48-08이2.5갑-11	20250811	20280211	1.87	1.82	2.56%	이표채	500	0
96	은행채	1~2Y	KR6000018EB2	신한은행28-11-이-3-A	20241128	20271128	1.67	1.62	3.06%	이표채	1,000	15
97	은행채	1~2Y	KR381001GEB2	금융채권(은행)2024-11이3Y-A	20241101	20271101	1.6	1.54	3.23%	이표채	700	0
98	은행채	1~2Y	KR600494BE97	하나은행47-09이3갑-30	20240930	20270930	1.51	1.46	3.13%	이표채	1,200	41.67
99	은행채	1~2Y	KR381005GE91	업금융채권(은행)2024-09이3Y	20240919	20270919	1.48	1.44	3.16%	이표채	2,000	0
100	은행채	2~3Y	KR6004944EB5	하나은행47-11이4갑-25	20241125	20281125	2.66	2.54	3.18%	이표채	3,000	38.33
101	기타금융채	~1Y	KR6021963E75	케이비캐피탈539-3	20240704	20260804	0.35	0.35	3.52%	이표채	500	50
102	기타금융채	~1Y	KR617414AE73	우리카드245-1	20240725	20260724	0.33	0.32	3.42%	이표채	1,100	77.27
103	기타금융채	1~2Y	KR606590LC89	현대카드857-3	20220830	20270831	1.43	1.37	5.04%	이표채	300	0
104	기타금융채	1~2Y	KR6021962EB6	케이비캐피탈547-2	20241101	20270503	1.1	1.07	3.44%	이표채	400	0
105	회사채	~1Y	KR6056553A14	SK이노베이션9-3	20200130	20270130	0.84	0.83	1.88%	이표채	420	4.76
106	회사채	~1Y	KR6036323998	미래에셋자산운용5-3	20190927	20260927	0.5	0.49	1.99%	이표채	400	0
107	회사채	1~2Y	KR6004053B18	에이치디현대오일뱅크125-3(녹)	20210128	20280128	1.84	1.79	1.91%	이표채	900	22.42
108	회사채	1~2Y	KR6039492E51	키움증권10-2	20240529	20270528	1.17	1.14	3.89%	이표채	600	75
109	회사채	2~3Y	KR6272212F49	한화시스템6-2	20250429	20280428	2.09	2.01	2.80%	이표채	1,700	85.29
110	회사채	~1Y	KR6049772D86	동원F&B12-2	20230828	20260828	0.42	0.42	4.97%	이표채	700	43.12
111	회사채	1~2Y	KR6298052EB2	HS효성첨단소재5-2	20241127	20271127	1.67	1.61	3.86%	이표채	430	0.22
112	회사채	2~3Y	KR6420593FB3	키움에프앤아이8-3	20251106	20281106	2.61	2.46	3.59%	이표채	710	0
113	회사채	~1Y	KR6470222DB3	2023기보제이차유1-2(사)	20231107	20261107	0.61	0.60	4.65%	이표채	948	0
114	회사채	~1Y	KR354418GD82	택금융공사MBS2023-24(1-3)(	20230829	20260829	0.42	0.42	4.21%	이표채	900	0
115	회사채	~1Y	KR354404GD70	택금융공사MBS2023-19(1-3)(	20230711	20260711	0.29	0.29	4.27%	이표채	1,600	0
116	회사채	1~2Y	KR354429GD30	택금융공사MBS2023-8(1-4)(사	20230328	20280328	2	1.91	3.70%	이표채	3,300	0
117	회사채	1~2Y	KR6063322CC4	한국수력원자력69-2	20221220	20271220	1.73	1.66	4.45%	이표채	1,800	0
118	회사채	1~2Y	KR6105561F48	KB금융지주53-1	20250428	20270428	1.09	1.06	2.66%	이표채	1,300	0
119	회사채	2~3Y	KR60867928C4	하나금융지주42-2	20181214	20281214	2.72	2.61	2.28%	이표채	3,500	14.29
120	회사채	2~3Y	KR6250291673	뉴스테이허브제1호1	20160722	20280722	2.32	2.25	1.84%	이표채	1,000	0

\* 바스켓은 각 종목당 약 0.83%의 동일 비중으로 구성됨

※ 회전율 : 3개월 유통량 / 발행잔액

### 3. KOB120 국공채 Basket List

#### 3. 총 80 종목

구분	섹터	만기	채권코드	채권명	발행일	만기일	잔존만기	듀레이션	표면금리	이표방식	발행잔액(억)	회전율
1	국고채	~1Y	KR102701GG21	외평채권02750-2702(26-2)	20260210	20270210	0.87	0.86	2.75%	이표채	13,200	100.83
2	국고채	~1Y	KR103502G6C4	국고01500-2612(국고16-8)	20161210	20261210	0.70	0.69	1.50%	이표채	123,264	44.49
3	국고채	~1Y	KR102701GFA4	외평채권02375-2610(25-10)	20251010	20261010	0.54	0.53	2.38%	이표채	9,200	1.03
4	국고채	~1Y	KR103502G669	국고01875-2606(국고16-3)	20160610	20260610	0.20	0.20	1.88%	이표채	104,730	15.93
5	국고채	1~2Y	KR103502G7C2	국고02375-2712(국고17-7)	20171210	20271210	1.70	1.65	2.38%	이표채	109,420	11.58
6	국고채	1~2Y	KR103501GEC6	국고02875-2712(국고24-12)	20241210	20271210	1.70	1.64	2.88%	이표채	157,980	201.58
7	국고채	1~2Y	KR103501GC90	국고03125-2709(국고22-8)	20220910	20270910	1.45	1.41	3.13%	이표채	108,821	13.98
8	국고채	1~2Y	KR103501GF97	국고02250-2709(국고25-6)	20250910	20270910	1.45	1.42	2.25%	이표채	148,470	97.49
9	국고채	1~2Y	KR103501GE64	국고03250-2706(국고24-4)	20240610	20270610	1.20	1.17	3.25%	이표채	143,160	48.45
10	국고채	2~3Y	KR103501GFC3	국고02750-2812(국고25-10)	20251210	20281210	2.70	2.56	2.75%	이표채	136,890	897.88
11	국고채	2~3Y	KR103501GD99	국고03500-2809(국고23-6)	20230910	20280910	2.45	2.33	3.50%	이표채	102,100	35.65
12	국고채	2~3Y	KR103503G865	물가01750-2806(물가18-5)	20180610	20280610	2.20	2.16	1.75%	이표채	10,390	4.99
13	국고채	2~3Y	KR103502G867	국고02625-2806(국고18-4)	20180610	20280610	2.20	2.11	2.63%	이표채	110,570	5.55
14	국고채	2~3Y	KR103501GF63	국고02250-2806(국고25-4)	20250610	20280610	2.20	2.12	2.25%	이표채	288,030	237.89
15	통안채	~1Y	KR310101GG34	통안02700-2703-01	20260309	20270309	0.95	0.93	2.70%	이표채	4,000	7.50
16	통안채	~1Y	KR310102GE35	통안03430-2703-03	20240303	20270303	0.94	0.92	3.43%	이표채	59,100	11.62
17	통안채	~1Y	KR310102GG17	통안02550-2701-01	20260109	20270109	0.78	0.77	2.55%	이표채	9,200	38.04
18	통안채	~1Y	KR310101GF19	통안02700-2701-02	20250102	20270102	0.77	0.75	2.70%	이표채	51,800	128.64
19	통안채	~1Y	KR310101GFB3	통안02540-2611-01	20251109	20261109	0.62	0.61	2.54%	이표채	10,800	12.45
20	통안채	~1Y	KR310101GEA8	통안02800-2610-02	20241002	20261002	0.52	0.51	2.80%	이표채	39,900	43.61
21	통안채	~1Y	KR310101GF92	통안02270-2609-01	20250909	20260909	0.45	0.45	2.27%	이표채	8,600	16.86
22	통안채	~1Y	KR310102GD93	통안04000-2609-03	20230903	20260903	0.44	0.43	4.00%	이표채	49,200	20.17
23	통안채	~1Y	KR310102GF75	통안02280-2607-01	20250709	20260709	0.28	0.28	2.28%	이표채	7,800	11.54
24	통안채	~1Y	KR310101GE77	통안03200-2607-02	20240702	20260702	0.27	0.26	3.20%	이표채	38,800	18.69
25	통안채	~1Y	KR310104AG37	통안DC026-0623-0910	20260324	20260623	0.24	0.24	2.50%	할인채	5,000	107.00
26	통안채	~1Y	KR310103AG38	통안DC026-0616-0910	20260317	20260616	0.22	0.22	2.52%	할인채	5,000	99.00
27	통안채	~1Y	KR310102AG39	통안DC026-0609-0910	20260310	20260609	0.20	0.20	2.51%	할인채	5,000	55.00
28	통안채	~1Y	KR310103AG20	통안DC026-0526-0910	20260224	20260526	0.16	0.16	2.51%	할인채	5,000	95.80

※ 회전율 : 3개월 유통량 / 발행잔액

구분	섹터	만기	채권코드	채권명	발행일	만기일	잔존만기	듀레이션	표면금리	이표방식	발행잔액(억)	회전율
29	통안채	~1Y	KR310102AG21	통안DC026-0512-0910	20260210	20260512	0.13	0.13	2.50%	할인채	5,000	68
30	통안채	~1Y	KR310101GF50	통안02370-2605-01	20250509	20260509	0.12	0.12	2.37%	이표채	7,700	13.64
31	통안채	~1Y	KR310101AG22	통안DC026-0504-0910	20260202	20260504	0.1	0.10	2.50%	할인채	5,000	69.5
32	통안채	1~2Y	KR310102GF34	통안02690-2803-03	20250303	20280303	1.94	1.87	2.69%	이표채	81,000	3.4
33	통안채	1~2Y	KR310101GFA5	통안02500-2710-02	20251002	20271002	1.52	1.47	2.50%	이표채	88,000	96.31
34	통안채	1~2Y	KR310102GE92	통안02940-2709-03	20240903	20270903	1.44	1.40	2.94%	이표채	72,400	25.41
35	통안채	1~2Y	KR310101GF76	통안02400-2707-02	20250702	20270702	1.27	1.23	2.40%	이표채	86,800	64.69
36	통안채	1~2Y	KR310101GF43	통안02620-2704-02	20250402	20270402	1.02	0.99	2.62%	이표채	70,000	30
37	특수채	~1Y	KR350107GEC2	한국전력1448	20241217	20261217	0.72	0.71	3.00%	이표채	3,300	16.67
38	특수채	1~2Y	KR350109GC69	한국전력1217	20220617	20270617	1.22	1.18	4.43%	이표채	600	0
39	특수채	~1Y	KR3507037T22	도로공사410	20070227	20270227	0.92	0.90	5.29%	이표채	800	0
40	특수채	~1Y	KR35090271B2	한국수자원공사171	20111128	20261128	0.67	0.65	4.24%	이표채	2,000	0
41	특수채	~1Y	KR350702G4B6	도로공사611	20141113	20261113	0.63	0.62	2.86%	이표채	1,000	55
42	특수채	~1Y	KR350707GBA9	도로공사779	20211028	20261028	0.59	0.57	2.55%	이표채	800	37.5
43	특수채	~1Y	KR350705GE99	도로공사902	20240926	20260923	0.49	0.49	3.10%	이표채	900	100
44	특수채	~1Y	KR3507037165	도로공사526	20110628	20260628	0.25	0.25	4.52%	이표채	300	76.92
45	특수채	1~2Y	KR350701GD37	도로공사835	20230303	20280303	1.94	1.84	4.09%	이표채	2,700	46.3
46	특수채	1~2Y	KR350706GEB3	도로공사916	20241128	20271126	1.66	1.60	3.03%	이표채	1,000	0
47	특수채	1~2Y	KR350701GA97	도로공사743	20200924	20270924	1.49	1.46	1.43%	이표채	1,100	0
48	특수채	~1Y	KR381101GA31	농금채(중앙회)2020-3이7Y-A	20200304	20270304	0.94	0.93	1.36%	이표채	1,400	6.13
49	특수채	~1Y	KR352502GE25	자산관리공사제83회3002-27(사	20240227	20270227	0.92	0.90	3.58%	이표채	1,400	57.14
50	특수채	~1Y	KR356101GE21	토지주택채권473	20240202	20270202	0.85	0.83	3.54%	이표채	1,200	33.33
51	특수채	~1Y	KR353601DDC0	경기주택도시공사보상23-12가	20231231	20261231	0.76	0.75	3.23%	복리채	608	0.84
52	특수채	~1Y	KR354401GDB9	주택금융공사124(사)	20231102	20261102	0.6	0.59	4.48%	이표채	1,500	23.33
53	특수채	~1Y	KR381101GB89	농금채(중앙회)2021-8이5Y-A	20210803	20260803	0.35	0.35	1.89%	이표채	2,200	24.99
54	특수채	~1Y	KR357401GE75	한국공항공사18	20240725	20260725	0.33	0.33	3.24%	이표채	800	0
55	특수채	~1Y	KR380701GF73	금융채권(중앙회)11-07이표12-	20250704	20260704	0.27	0.27	2.52%	이표채	1,900	26.32
56	특수채	~1Y	KR354415GE68	주택금융공사156(사)	20240618	20260618	0.23	0.22	3.36%	이표채	1,100	100
57	특수채	~1Y	KR351601GB61	중소벤처기업진흥채권729(사)	20210601	20260601	0.18	0.18	1.90%	이표채	1,900	52.64
58	특수채	1~2Y	KR354202GD17	한국지역난방공사56-2	20230131	20280131	1.84	1.77	3.71%	이표채	500	100
59	특수채	1~2Y	KR356101DEB8	토지주택채권(용지)24-11	20241130	20271130	1.67	1.63	2.77%	복리채	306	0.98
60	특수채	1~2Y	KR352701GE57	국가철도공단채권407	20240521	20270521	1.15	1.12	3.56%	이표채	1,000	0

※ 회전율 : 3개월 유통량 / 발행잔액

구분	섹터	만기	채권코드	채권명	발행일	만기일	잔존만기	듀레이션	표면금리	이표방식	발행잔액(억)	회전율
61	특수채	2~3Y	KR350801G962	한국가스공사395	20190625	20280625	2.24	2.19	1.63%	이표채	1,300	0.00
62	은행채	~1Y	KR310202GFA1	산금25신어0106-1001-2	20251001	20270401	1.01	0.99	2.57%	이표채	2,100	19.05
63	은행채	~1Y	KR310218GE77	산금24신어0206-0730-3	20240730	20270130	0.84	0.83	3.13%	이표채	1,300	0.00
64	은행채	~1Y	KR310204GF15	산금25신어0200-0109-2	20250109	20270109	0.78	0.77	2.73%	이표채	7,000	45.00
65	은행채	~1Y	KR310204GEC6	산금24신어0200-1209-1	20241209	20261209	0.70	0.69	2.88%	이표채	3,700	8.11
66	은행채	~1Y	KR310216GEB2	산금24신어0200-1121-1	20241121	20261121	0.65	0.64	3.15%	이표채	5,000	42.00
67	은행채	~1Y	KR310203GEB0	산금24신어0200-1107-1	20241107	20261107	0.61	0.61	3.18%	이표채	3,000	106.67
68	은행채	~1Y	KR310208GDA3	산금23신어0300-1017-1	20231017	20261017	0.56	0.55	4.31%	이표채	3,600	37.50
69	은행채	~1Y	KR310218GD94	산금23신어0300-0925-3	20230925	20260925	0.49	0.49	4.21%	이표채	900	0.00
70	은행채	~1Y	KR310203GE82	산금24신어0200-0805-1	20240805	20260805	0.36	0.36	3.04%	이표채	2,800	19.64
71	은행채	~1Y	KR310203GD83	산금23신어0300-0803-1	20230803	20260803	0.35	0.35	3.98%	이표채	5,200	38.46
72	은행채	~1Y	KR310202GE83	산금24신어0200-0801-3	20240801	20260801	0.35	0.34	3.17%	이표채	3,000	56.67
73	은행채	1~2Y	KR310210GD19	산금23신어0500-0119-1	20230119	20280119	1.81	1.74	3.75%	이표채	3,000	6.67
74	은행채	1~2Y	KR310216GF52	산금25신어0206-0530-2	20250530	20271130	1.67	1.63	2.46%	이표채	1,500	0.00
75	은행채	1~2Y	KR310221GF97	산금25신어0200-0929-3	20250929	20270929	1.51	1.46	2.60%	이표채	1,200	0.00
76	은행채	1~2Y	KR310213GC82	산금22신어0500-0830-2	20220830	20270830	1.42	1.38	4.23%	이표채	2,400	16.67
77	은행채	1~2Y	KR310211GF57	산금25신어0203-0527-1	20250527	20270827	1.42	1.39	2.47%	이표채	1,000	0.00
78	은행채	1~2Y	KR310213GC74	산금22신어0500-0726-1	20220726	20270726	1.33	1.29	3.62%	이표채	3,500	2.86
79	은행채	1~2Y	KR310218GC53	산금22신어0500-0531-1	20220531	20270531	1.18	1.15	3.45%	이표채	4,400	0.00
80	은행채	2~3Y	KR310201GD69	산금23신어0500-0608-1	20230608	20280608	2.20	2.10	3.89%	이표채	2,600	7.69

\* 바스켓은 각 종목당 약 1.25%의 동일 비중으로 구성됨

※ 회전율 : 3개월 유통량 / 발행잔액

## 4. KOBIV퇴직연금지수 Basket List

### 4. 총 35 종목

구분	섹터	만기	채권코드	채권명	발행일	만기일	잔존만기	듀레이션	편입비중	표면금리	이표방식	발행잔액(억)	회전율
1	국채	2~3Y	KR103501GFC3	국고02750-2812(국고25-10)	20251210	20281210	2.70	2.56	4%	2.75%	이표채	136,890	897.88
2	국채	2~3Y	KR101501DDA1	국민주택1종23-10	20231031	20281031	2.59	2.52	4%	1.30%	복리채	11,613	0.96
3	국채	3~5Y	KR103503GF95	국고02500-3009(국고25-8)	20250910	20300910	4.45	4.15	4%	2.50%	이표채	164,840	418.77
4	국채	3~5Y	KR101501DF60	국민주택1종25-06	20250630	20300630	4.26	4.11	4%	1.00%	복리채	13,921	0.16
5	국채	5~7Y	KR103502GB66	국고02000-3106(국고21-5)	20210610	20310610	5.20	4.84	4%	2.00%	이표채	177,030	26.19
6	국채	7~10Y	KR103502GFC1	국고03250-3512(국고25-11)	20251210	20351210	9.70	8.13	4%	3.25%	이표채	114,760	344.02
7	국채	7~10Y	KR103502GF62	국고02625-3506(국고25-5)	20250610	20350610	9.20	7.96	4%	2.63%	이표채	135,220	134.77
8	국채	10Y~	KR103503GA90	국고01625-7009(국고20-10)	20200910	20700910	44.45	26.08	4%	1.63%	이표채	92,200	0.16
9	국채	10Y~	KR103503G899	국고02000-6809(국고18-8)	20180910	20680910	42.45	24.39	4%	2.00%	이표채	75,090	0.08
10	국채	10Y~	KR103502GF96	국고02625-5509(국고25-7)	20250910	20550910	29.45	19.09	4%	2.63%	이표채	270,930	213.39
11	국채	10Y~	KR103502GE97	국고02750-5409(국고24-8)	20240910	20540910	28.45	18.52	4%	2.75%	이표채	208,600	6.89
12	국채	10Y~	KR103502GD98	국고03625-5309(국고23-7)	20230910	20530910	27.45	17.07	4%	3.63%	이표채	191,301	18.97
13	국채	10Y~	KR103502GD31	국고03250-5303(국고23-2)	20230310	20530310	26.95	17.29	4%	3.25%	이표채	292,102	12.14
14	국채	10Y~	KR103502GB33	국고01875-5103(국고21-2)	20210310	20510310	24.95	18.39	4%	1.88%	이표채	500,050	4.14
15	국채	10Y~	KR103504GE95	국고02875-4409(국고24-10)	20240910	20440910	18.45	13.81	4%	2.88%	이표채	72,010	9.09
16	지방채	2~3Y	KR2001034BC1	서울도시철도21-12	20211231	20281231	2.76	2.67	2%	1.00%	복5단2	883	0.02
17	지방채	3~5Y	KR2001024C39	서울도시철도22-03	20220331	20290331	3.01	2.90	2%	1.00%	복5단2	685	0.48
18	특수채	2~3Y	KR350101GFB4	한국전력1534	20251106	20281106	2.61	2.45	2%	3.12%	이표채	2,700	50.00
19	특수채	2~3Y	KR354602GD54	한국철도공사237	20230530	20280530	2.17	2.04	2%	4.06%	이표채	1,200	8.33
20	특수채	3~5Y	KR351201GB24	한국석유공사14	20210217	20310217	4.89	4.58	2%	1.95%	이표채	900	0.00
21	특수채	3~5Y	KR350106GE94	한국전력1421	20240910	20290910	3.45	3.22	2%	3.28%	이표채	2,000	0.00
22	특수채	5~7Y	KR351605GE31	중소벤처기업진흥채권848(사)	20240327	20310327	5.00	4.52	2%	3.49%	이표채	1,000	0.00
23	특수채	7~10Y	KR350706GE23	도로공사878	20240229	20340228	7.92	6.78	2%	3.68%	이표채	2,500	0.00
24	특수채	10Y~	KR356104GG26	토지주택채권578	20260212	20760212	49.88	21.74	2%	3.81%	이표채	500	90.00
25	특수채	10Y~	KR356101G8A3	토지주택채권340	20181030	20681030	42.59	23.07	2%	2.17%	이표채	900	0.00
26	통안채	2~3Y	KR310102GF91	통안02460-2809-03	20250903	20280903	2.44	2.35	2%	2.46%	이표채	83,900	72.82
27	은행채	2~3Y	KR6000012FB2	신한은행29-11-이-3-A	20251113	20281113	2.63	2.51	2%	3.08%	이표채	10,000	81.00
28	은행채	2~3Y	KR310515GF76	기업은행(신)2507이3A-29	20250729	20280729	2.34	2.25	2%	2.58%	이표채	5,500	12.73

※ 회전율 : 3개월 유통량 / 발행잔액

구분	섹터	만기	채권코드	채권명	발행일	만기일	잔존만기	듀레이션	편입비중	표면금리	이표방식	발행잔액(억)	회전율
29	은행채	3~5Y	KR6000036EA6	우리은행28-10-이표05-갑-23	20241023	20291023	3.57	3.33	2%	3.31%	이표채	5,000	20.00
30	기타금융채	2~3Y	KR601980AF21	하나캐피탈451-7	20250227	20280825	2.41	2.31	2%	3.06%	이표채	700	0.00
31	기타금융채	2~3Y	KR6023787D84	신한캐피탈484-7	20230802	20280802	2.35	2.20	2%	4.81%	이표채	800	37.50
32	기타금융채	3~5Y	KR6029887FB4	현대캐피탈2081-4	20251121	20301121	4.65	4.26	2%	3.44%	이표채	700	0.00
33	회사채	2~3Y	KR6103342G22	대신에프앤아이44-2	20260223	20290223	2.91	2.71	2%	4.28%	이표채	2,790	14.70
34	회사채	3~5Y	KR6064313457	한국남부발전27-3	20140513	20290513	3.13	2.93	2%	3.73%	이표채	600	0.00
35	회사채	5~7Y	KR6066562788	한국중부발전39-2	20170803	20320803	6.35	5.80	2%	2.44%	이표채	700	0.00

※ 회전율 : 3개월 유통량 / 발행잔액

# 5. KOBİ Market Index Basket List

## 5. 총 40 종목

구분	섹터	만기	채권코드	채권명	발행일	만기일	잔존만기	듀레이션	편입비중	표면금리	이표방식	발행잔액(억)	회전율
1	국고채	1~2Y	KR103501GE64	국고03250-2706(국고24-4)	20240610	20270610	1.20	1.17	4%	3.25%	이표채	143,160	48.45
2	국고채	2~3Y	KR103501GFC3	국고02750-2812(국고25-10)	20251210	20281210	2.70	2.56	4%	2.75%	이표채	136,890	897.88
3	국고채	3~5Y	KR103503GG37	국고03375-3103(국고26-3)	20260310	20310310	4.95	4.51	4%	3.38%	이표채	49,410	253.81
4	국고채	3~5Y	KR103502GA67	국고01375-3006(국고20-4)	20200610	20300610	4.20	4.00	4%	1.38%	이표채	229,670	19.73
5	국고채	5Y~	KR103501GG39	국고03500-5603(국고26-2)	20260310	20560310	29.95	18.13	4%	3.50%	이표채	77,650	294.20
6	국고채	5Y~	KR103502GC32	국고02500-5203(국고22-2)	20220310	20520310	25.95	17.82	4%	2.50%	이표채	284,000	9.13
7	국고채	5Y~	KR103504GF94	국고02750-4509(국고25-9)	20250910	20450910	19.45	14.45	4%	2.75%	이표채	39,950	155.16
8	국고채	5Y~	KR103504GE95	국고02875-4409(국고24-10)	20240910	20440910	18.45	13.81	4%	2.88%	이표채	72,010	9.09
9	국고채	5Y~	KR103502G990	국고01125-3909(국고19-6)	20190910	20390910	13.45	12.06	4%	1.13%	이표채	111,640	10.36
10	국고채	5Y~	KR103502G3C1	국고03750-3312(국고13-8)	20131210	20331210	7.70	6.56	4%	3.75%	이표채	150,565	4.40
11	특수채	~1Y	KR381101GE29	농금채(중앙회)2024-2이3Y-A	20240220	20270220	0.90	0.88	2%	3.68%	이표채	3,600	80.56
12	특수채	~1Y	KR356003GB98	한국장학재단21-10(사)	20210928	20260928	0.50	0.49	2%	2.05%	이표채	600	0.00
13	특수채	1~2Y	KR350110GF22	한국전력1469	20250224	20280224	1.91	1.84	2%	2.88%	이표채	3,000	8.33
14	특수채	1~2Y	KR354421GD12	주택금융공사90(사)	20230127	20280127	1.83	1.76	2%	3.58%	이표채	2,000	25.00
15	특수채	2~3Y	KR350704GFB5	도로공사984	20251118	20290216	2.89	2.70	2%	3.18%	이표채	4,100	18.29
16	특수채	3~5Y	KR35070670C7	도로공사515	20101217	20301217	4.72	4.15	2%	4.91%	이표채	1,000	50.00
17	특수채	3~5Y	KR350901GF82	한국수자원공사289	20250822	20300822	4.40	4.11	2%	2.77%	이표채	500	0.00
18	특수채	5Y~	KR3507047297	도로공사560	20120926	20620926	36.50	19.75	2%	3.48%	이표채	1,000	0.00
19	특수채	5Y~	KR350902GF99	한국수자원공사291	20250925	20550925	29.49	18.67	2%	2.84%	이표채	500	0.00
20	통안채	~1Y	KR310101GF19	통안02700-2701-02	20250102	20270102	0.77	0.75	2%	2.70%	이표채	51,800	128.64
21	통안채	1~2Y	KR310102GE92	통안02940-2709-03	20240903	20270903	1.44	1.40	2%	2.94%	이표채	72,400	25.41
22	은행채	~1Y	KR310204GF15	산금25신이0200-0109-2	20250109	20270109	0.78	0.77	2%	2.73%	이표채	7,000	45.00
23	은행채	~1Y	KR310207GEC9	산금24신이0200-1212-3	20241212	20261212	0.71	0.70	2%	2.86%	이표채	6,200	56.45
24	은행채	~1Y	KR310506AFB6	기업은행(단)2511할304A-17	20251117	20260917	0.47	0.47	2%	2.78%	할인채	8,300	12.65
25	은행채	~1Y	KR6004944E59	하나은행47-05이2.25갑-10	20240510	20260810	0.37	0.37	2%	3.65%	이표채	2,700	27.78
26	은행채	1~2Y	KR310509GF58	기업은행(신)2505이2A-22(사)	20250522	20270522	1.15	1.13	2%	2.50%	이표채	6,400	7.81
27	은행채	1~2Y	KR310503GCC5	기업은행(신)2212이5A-08	20221208	20271208	1.70	1.63	2%	4.38%	이표채	3,900	19.23
28	은행채	1~2Y	KR310513GFB9	기업은행(신)2511이2A-20	20251120	20271120	1.65	1.60	2%	2.95%	이표채	8,300	14.46

※ 회전율 : 3개월 유통량 / 발행잔액

구분	섹터	만기	채권코드	채권명	발행일	만기일	잔존만기	듀레이션	편입비중	표면금리	이표방식	발행잔액(억)	회전율
29	은행채	1~2Y	KR310211GC76	산금22신이0500-0721-1	20220721	20270721	1.32	1.27	2%	3.77%	이표채	6,000	0.00
30	은행채	2~3Y	KR6000012FB2	신한은행29-11-이-3-A	20251113	20281113	2.63	2.51	2%	3.08%	이표채	10,000	81.00
31	은행채	2~3Y	KR3562137348	산금(정금)13신이1500-0422-1	20130422	20280422	2.07	1.99	2%	3.10%	이표채	1,200	0.00
32	은행채	3~5Y	KR600001HE97	신한은행2024-2 이중상환	20240930	20290930	3.51	3.28	2%	3.12%	이표채	2,000	0.00
33	회사채	~1Y	KR6373222E28	LG에너지솔루션3-2(녹)	20240216	20270216	0.89	0.87	2%	3.89%	이표채	6,600	14.39
34	회사채	~1Y	KR60074T1F73	큐브반포제사차유동화1	20250701	20261001	0.51	0.50	2%	2.72%	이표채	5,000	52.00
35	회사채	1~2Y	KR6373222F27	LG에너지솔루션4-2	20250214	20280214	1.88	1.81	2%	3.23%	이표채	5,900	10.17
36	회사채	1~2Y	KR6207942EA6	삼성바이오로직스8-2	20241011	20271008	1.53	1.48	2%	3.38%	이표채	6,000	27.50
37	회사채	2~3Y	KR6373223E27	LG에너지솔루션3-3(녹)	20240216	20290216	2.89	2.70	2%	4.05%	이표채	5,700	6.14
38	회사채	2~3Y	KR6103342F80	대신에프앤아이43-2	20250811	20280811	2.37	2.26	2%	3.27%	이표채	1,700	11.76
39	회사채	3~5Y	KR6055552F38	신한금융지주174-2	20250325	20300325	3.99	3.74	2%	2.94%	이표채	1,000	0.00
40	회사채	5Y~	KR6066573B59	LG전자98-3	20210504	20310504	5.10	4.72	2%	2.56%	이표채	2,300	21.74

※ 회전율 : 3개월 유통량 / 발행잔액