

PART 1 국내 / 해외채권

INDEX	KIS종합채권지수 및 ESG지수 추이
국공채	대내 강세 재료에 따른 하락
금융채	금융채시장 국고채 금리 급등으로 크레딧 위축 지속
회사채	주석 앞두고 활발해진 회사채 발행시장
ABS/MBS	MBS 2026-3 7,651억원 발행
CD/CP	약세 전환 이후 보험권 유지
해외채권	고용 서프라이즈에 금리 인하 기대 후퇴

PART 2 파생상품

ELS	2026년 2월 둘째주 KOSPI지수는 5507.01로 마감
SWAP	CD 91일물 금리 보험

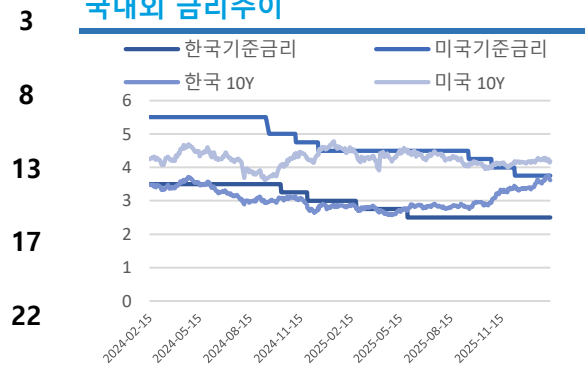
MARKET VIEW

CD/CP	2026년 1월 CDCP 동향
ELS	2026년 1월 ELS 시황

APPENDIX

- 1 주요 금리 및 Credit Spread 변동현황
- 2 옵션행사내역 및 신용등급 현황
- 3 ABCP, ABSTB 기초자산 현황
- 4 주간채권 만기현황
- 5 변동금리 발행현황

국내외 금리추이



국내금리동향

국내금리	2/13	전주대비
통안 2Y	2.995	-0.115
국고 3Y	3.140	-0.082
국고 10Y	3.565	-0.155
KRW IRS 3Y	3.190	-0.120
CD 91D	2.780	0.030
CP 91D	3.110	0.010
Call	2.570	0.000

해외금리동향

해외금리	2/13	전주대비
미국 2Y	3.473	-0.104
미국 5Y	3.676	-0.165
미국 10Y	4.114	-0.162
독일 2Y	2.060	-0.063
독일 10Y	2.779	-0.112
중국 2Y	1.356	-0.020
중국 10Y	1.789	-0.020

Compliance Notice

본 자료는 당사 고객에 한하여 배포되는 것으로서 고객의 투자판단에 참고가 되는 정보제공을 목적으로 작성된 자료입니다. 본 자료에 수록된 내용은 당사의 평가자료 및 신뢰할 만한 정보로부터 얻어진 것이나, 당사가 그 자료의 정확성이나 완전성을 보장할 수는 없습니다. 따라서, 당사는 본 자료의 내용에 의해 행해진 일체의 투자행위 결과에 대하여 어떠한 책임도 지지 않습니다. 본 자료와 관련된 보다 상세한 내용 및 Data는 당사가 제공하는 KIS-Net 또는 bond.co.kr에서 조회가 가능합니다.

Executive Summary

INDEX	KIS종합채권지수 및 ESG지수 추이 <ul style="list-style-type: none"> 전주대비 국고채지수 및 통안채지수 누적수익률 증가 전주대비 회사채 지수 누적 수익률 증가
국공채	대내 강세 재료에 따른 하락 <ul style="list-style-type: none"> 뉴욕 증시 급락 한국은행 및 재정경제부 구두개입 주목
금융채	금융채시장 국고채 금리 급등으로 크레딧 위축 지속 <ul style="list-style-type: none"> 은행채시장 발행량 증가, 크레딧 약세 지속으로 스프레드 확대 기타금융채시장 발행량 증가, 등급별 크레딧 차별화
회사채	추석 앞두고 활발해진 회사채 발행시장 <ul style="list-style-type: none"> 회사채 커브 플래트닝 크레딧 스프레드 상승
ABS/MBS	MBS 2026-3 7,651억원 발행 <ul style="list-style-type: none"> MBS 2026-3 발행 큐브장안유동화전문, 유플러스파이버지제 85차 발행
CD/CP	약세 전환 이후 보험권 유지 <ul style="list-style-type: none"> CD : 발행 감소, CD-은행채 스프레드 확대 CP/ESTB : CP 발행금액 증가, 단기사채 발행금액 증가
해외채권	고용 서프라이즈에 금리 인하 기대 후퇴 <ul style="list-style-type: none"> 12월 소매판매 보합에 경기 둔화 우려 부각 1월 비농업 고용 13만건 증가로 인하 기대 후퇴
ELS	2026년 2월 둘째주 KOSPI지수는 5507.01로 마감 <ul style="list-style-type: none"> 지난 주 대비 KOSPI 지수 상승, S&P500 하락. 주간 ELS 발행 건수 증가, 발행총액 전주 대비 증가. ELS 상환 건수 감소, 상환 종목 평균 지급률 하락.
SWAP	CD 91일물 금리 보합 <ul style="list-style-type: none"> 지난 주 대비 CD 금리 보합 IRS 금리 하락세, CRS 금리 하락세 SWAP SPREAD 하락세, SWAP BASIS 상승세

INDEX : KIS종합채권지수 및 ESG지수 추이

평가담당자

홍가람 차장 02)3215-1437

KEY POINT

- 전주대비 국고채지수 및 통안채지수 누적수익률 증가
- 전주대비 회사채 지수 누적 수익률 증가

I. KIS종합채권지수 추이

표1. 채권지수 기간별 누적수익률/듀레이션/YTM

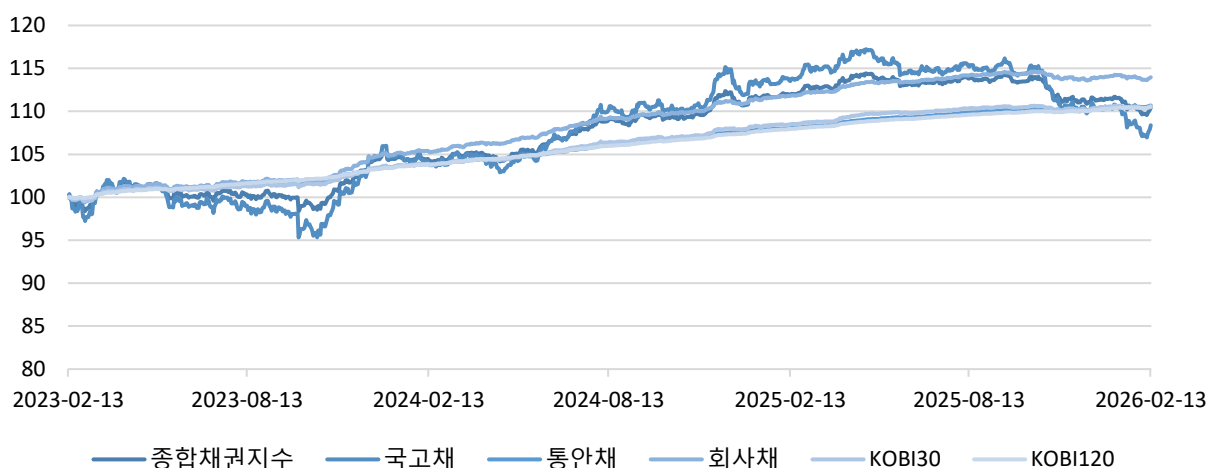
(누적수익률, 단위 : %)

구분		1W	1M	3M	6M	1Y	3Y	Inception
종합채권지수	누적수익률	0.68	-0.90	-1.00	-2.97	-1.30	10.42	1.77
	Duration	5.58	5.79	5.78	6.04	5.94	5.24	1.75
	YTM	3.39	3.12	3.05	2.63	2.85	3.68	7.45
국고채	누적수익률	1.12	-1.69	-2.28	-5.93	-4.53	8.38	1.74
	Duration	9.24	9.62	9.56	9.91	9.89	8.56	2.05
	YTM	3.46	3.18	3.07	2.62	2.74	3.42	6.86
통안채	누적수익률	0.19	0.13	0.63	0.76	2.45	10.68	1.40
	Duration	1.32	1.34	1.28	1.29	1.25	1.14	0.96
	YTM	2.86	2.68	2.66	2.32	2.68	3.49	6.80
회사채	누적수익률	0.29	-0.17	0.13	-0.19	1.96	13.98	2.07
	Duration	2.44	2.42	2.43	2.50	2.58	2.58	1.35
	YTM	3.53	3.26	3.18	2.79	3.13	4.23	8.43
KOB130	누적수익률	0.24	-0.02	0.40	0.23	1.96	10.61	1.55
	Duration	1.85	1.85	1.84	1.84	1.84	1.83	1.87
	YTM	3.08	2.71	2.68	2.28	2.74	3.56	6.86
KOB1120	누적수익률	0.12	0.08	0.55	0.82	2.37	10.51	1.38
	Duration	1.00	0.97	0.97	0.98	0.96	0.95	1.11
	YTM	2.97	2.76	2.79	2.47	2.87	3.65	7.09

자료: KIS자산평가

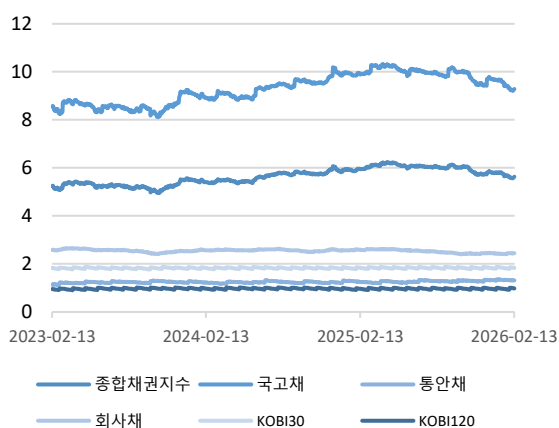
주) 누적수익률은 총수익지수기준(KOB1 지수는 콜재투자지수)

주) inception: 최초 지수값 기준 누적수익률(KOB130은 2001-01-02, 그 외 2001-01-01)

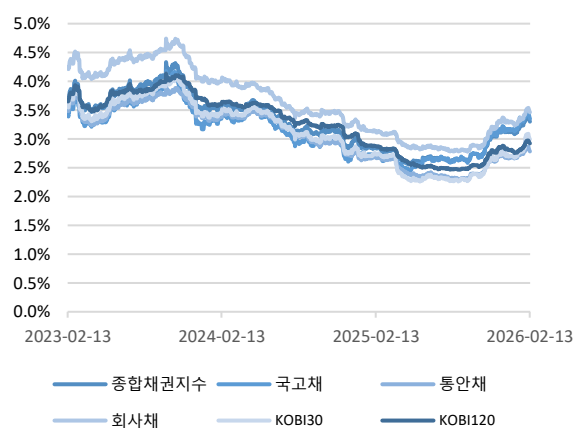
그림1. 채권 총수익 지수 추이


주) KOBIS지수 : 콜투자지수

자료 : KIS자산평가

그림2. 채권지수 듀레이션 추이


자료: KIS자산평가

그림3. 채권지수 YTM 추이


자료: KIS자산평가

표2. KIS종합채권지수 섹터/만기별 Duration

구분	3개월~1년	1~2년	2~3년	3~5년	5년이상	전체
국채	0.58	1.37	2.28	3.81	13.96	8.87
지방채	0.63	1.46	2.41	3.80	7.34	2.84
특수채	0.61	1.42	2.36	3.68	11.47	4.16
통안증권	0.65	1.39	2.20	0.00	0.00	1.31
은행채	0.58	1.40	2.36	3.41	6.80	1.26
기타금융채	0.62	1.45	2.33	3.56	5.04	1.71
회사채(공모무보증)	0.64	1.41	2.32	3.74	9.50	2.59
회사채(공모보증)	0.00	0.00	0.00	0.00	0.00	0.00
ABS	0.58	1.40	2.30	3.74	0.00	1.54
전체	0.60	1.41	2.32	3.74	13.56	5.63

표3. KIS종합채권지수 섹터/만기별 YTM

(단위: %)

구분	3개월~1년	1~2년	2~3년	3~5년	5년이상	전체
국채	2.540	2.842	3.064	3.332	3.547	3.331
지방채	2.711	2.891	3.189	3.427	3.702	3.177
특수채	2.862	3.115	3.366	3.534	3.723	3.344
통안증권	2.559	2.814	3.062	0.000	0.000	2.782
은행채	2.821	3.094	3.307	3.482	3.646	3.020
기타금융채	3.144	3.451	3.640	3.730	3.988	3.453
회사채(공모무보증)	3.176	3.396	3.571	3.674	4.008	3.504
회사채(공모보증)	0.000	0.000	0.000	0.000	0.000	0.000
ABS	2.967	3.169	3.392	3.554	0.000	3.180
전체	2.837	3.101	3.326	3.447	3.577	3.302

자료: KIS자산평가

표4. KIS종합채권지수 섹터/만기별 비중

(단위: %)

구분	3개월~1년	1~2년	2~3년	3~5년	5년이상	전체
국채	3.79	5.55	4.79	7.56	28.10	49.79
지방채	0.21	0.27	0.26	0.37	0.13	1.24
특수채	2.29	3.03	2.38	2.41	2.98	13.09
통안증권	1.12	1.90	0.67	0.00	0.00	3.68
은행채	5.16	4.51	1.59	0.45	0.03	11.74
기타금융채	2.37	3.32	2.28	1.05	0.02	9.05
회사채(공모무보증)	2.01	2.86	2.68	1.49	0.90	9.94
회사채(공모보증)	0.00	0.00	0.00	0.00	0.00	0.00
ABS	0.59	0.43	0.26	0.19	0.00	1.47
전체	17.53	21.86	14.90	13.53	32.17	100.00

자료: KIS자산평가

표5. KIS종합채권지수 섹터/만기별 종목 수

(단위: 개)

구분	3개월~1년	1~2년	2~3년	3~5년	5년이상	전체
국채	26	22	21	44	47	160
지방채	193	260	263	507	42	1,265
특수채	486	707	568	543	703	3,007
통안증권	8	6	2	0	0	16
은행채	544	442	161	51	7	1,205
기타금융채	1,387	1,750	1,095	606	23	4,861
회사채(공모무보증)	461	640	485	366	332	2,284
회사채(공모보증)	0	0	0	0	0	0
ABS	453	332	112	38	0	935
전체	3,558	4,159	2,707	2,155	1,154	13,733

자료: KIS자산평가

II. KIS ESG채권지수 추이

표6. ESG채권지수 기간별 누적수익률/듀레이션/YTM

(누적수익률, YTM단위 : %)

구분		1W	1M	3M	6M	1Y	3Y	Inception
KIS ESG 종합	누적수익률	0.280	-0.190	0.190	-0.060	1.950	12.560	0.310
	Duration	2.290	2.290	2.100	2.170	2.170	2.320	3.110
	YTM	3.402	3.123	3.041	2.640	2.975	3.990	2.488
ESG목적채권	누적수익률	0.280	-0.230	0.150	-0.260	1.690	12.130	0.173
	Duration	2.270	2.290	2.300	2.420	2.360	2.390	3.690
	YTM	3.296	3.014	2.997	2.578	2.917	3.950	1.996
비교지수	누적수익률	0.300	-0.260	0.090	-0.380	1.590	12.590	0.300
	Duration	2.470	2.500	2.540	2.620	2.650	2.690	3.100
	YTM	3.378	3.100	3.083	2.672	2.991	3.976	2.410

자료: KIS자산평가

그림4. ESG채권 총수익 지수 추이

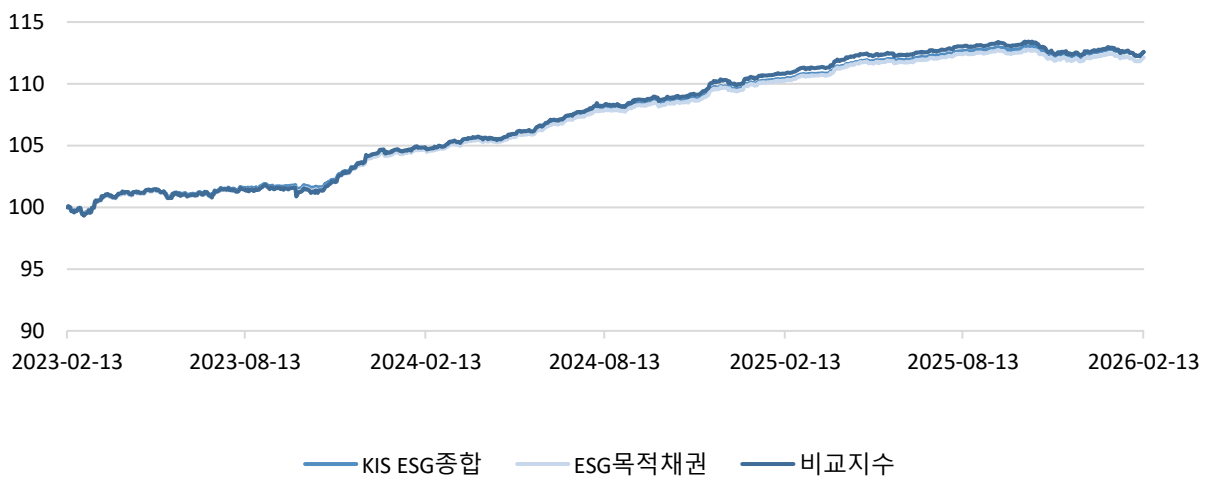
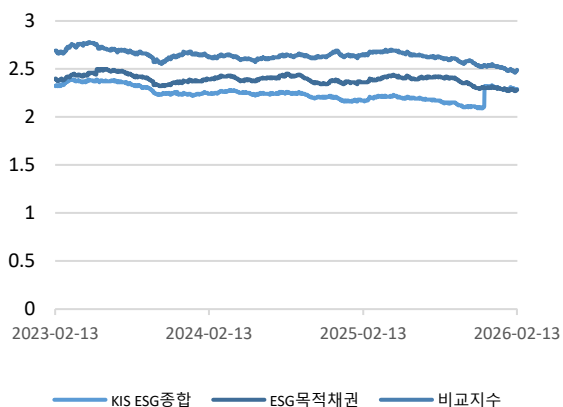


그림5. ESG채권지수 듀레이션 추이



자료: KIS자산평가

주) 한국ESG연구소 비상장기업 일회성 추가(21년 하반기)

그림6. ESG채권지수 YTM 추이



자료: KIS자산평가

표7. KIS ESG 종합 섹터/만기별 Duration

구분	3개월~1년	1~2년	2~3년	3~5년	5년이상	전체
특수채	0.57	1.39	2.33	3.60	10.01	2.70
은행채	0.48	1.46	2.35	3.19	7.38	1.56
기타금융채	0.59	1.40	2.31	3.51	5.36	2.02
회사채(공모무보증)	0.63	1.40	2.32	3.72	7.70	2.31
회사채(공모보증)	0.00	0.00	0.00	0.00	0.00	0.00
ABS	0.57	1.40	2.32	3.74	0.00	1.70
전체	0.59	1.40	2.32	3.65	8.72	2.29

자료: KIS자산평가

표8. KIS ESG 종합지수 섹터/만기별 YTM

(단위: %)

구분	3개월~1년	1~2년	2~3년	3~5년	5년이상	전체
특수채	2.824	3.079	3.326	3.489	3.704	3.233
은행채	2.798	3.107	3.291	3.500	3.684	3.087
기타금융채	3.012	3.293	3.549	3.680	4.130	3.409
회사채(공모무보증)	3.104	3.337	3.545	3.673	3.913	3.448
회사채(공모보증)	0.000	0.000	0.000	0.000	0.000	0.000
ABS	2.889	3.133	3.379	3.554	0.000	3.175
전체	2.969	3.225	3.461	3.602	3.816	3.336

자료: KIS자산평가

표9. KIS ESG 종합지수 섹터/만기별 비중

(단위: %)

구분	3개월~1년	1~2년	2~3년	3~5년	5년이상	전체
특수채	5.46	8.04	6.76	5.62	2.66	28.53
은행채	1.75	2.34	1.73	0.09	0.10	6.02
기타금융채	1.52	2.40	2.32	1.95	0.02	8.22
회사채(공모무보증)	9.41	13.70	13.62	7.89	3.19	47.81
회사채(공모보증)	0.00	0.00	0.00	0.00	0.00	0.00
ABS	3.10	2.81	1.95	1.55	0.00	9.42
전체	21.24	29.30	26.39	17.10	5.97	100.00

자료: KIS자산평가

표10. KIS ESG 종합지수 섹터/만기별 종목 수

(단위: 개)

구분	3개월~1년	1~2년	2~3년	3~5년	5년이상	전체
특수채	138	207	172	175	95	787
은행채	23	25	19	2	1	70
기타금융채	107	143	128	120	2	500
회사채(공모무보증)	255	360	292	232	148	1,287
회사채(공모보증)	0	0	0	0	0	0
ABS	90	89	56	38	0	273
전체	613	824	667	567	246	2,917

자료: KIS자산평가

국공채 : 대내 강세 재료에 따른 하락

평가담당자

김다빈 과장 02) 3215-1436

KEY POINT

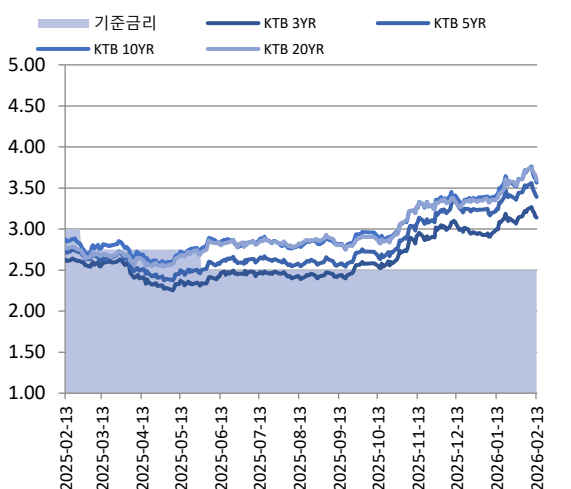
- 뉴욕 증시 급락
- 한국은행 및 재정경제부 구두개입 주목

I. 시장동향 및 금리변동

주 첫 영업일 국내 채권시장은 일본 총선 결과에 따른 일본 국채 금리 상승, 코스피 활황 등의 영향으로 상승 출발했다. 9일 진행된 국고채 3년물 입찰은 3.255%에 3조 1,000억원이 낙찰되었다. 장중 국고채 입찰 관련 수급 부담 가중, 대외 리스크 등의 영향이 지속되며 국고채 금리는 약세를 보였다. 익영업일 국내 채권시장은 미국 고용지표 둔화 기대감으로 하락 출발했고, 계속해서 낙폭을 확대하여 10년물 금리가 7.3bp 가량 하락하는 등 큰 폭의 하락세를 보였다. 주중 한국은행의 국고채 금리 상승 관련 구두개입과 재정경제부의 국고채 금리 안정화 의지 등 강세 재료가 더해지며 국고채 금리는 하락을 지속했다. 13일 국고채 3년 최종호가 수익률은 전장 대비 1.2bp 하락한 3.142%, 10년 최종호가 수익률은 4.7bp 하락한 3.571%로 마감했다.

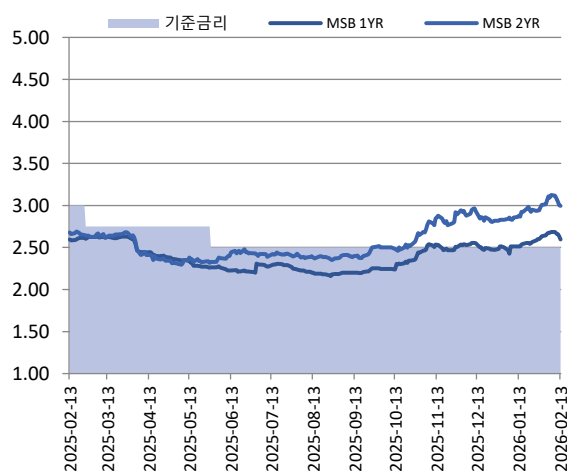
국고 3년물은 지난주 대비 10.0bp 하락했다. 국고 5년물은 13.8bp 하락, 국고 10년은 15.2bp 하락 마감했다. 국고 3/5년 스프레드는 지난주 대비 3.8bp 축소된 25.2bp, 5/10년 스프레드는 17.3bp를 기록했고, 국고 3/10년 스프레드는 5.2bp 축소된 42.5bp를 기록했다.

그림1. 국고채 금리변동 (단위 : %)



자료: KIS자산평가

그림2. 통안채 금리변동 (단위: %)



자료: KIS자산평가

표1. 주간 국공채 금리변동

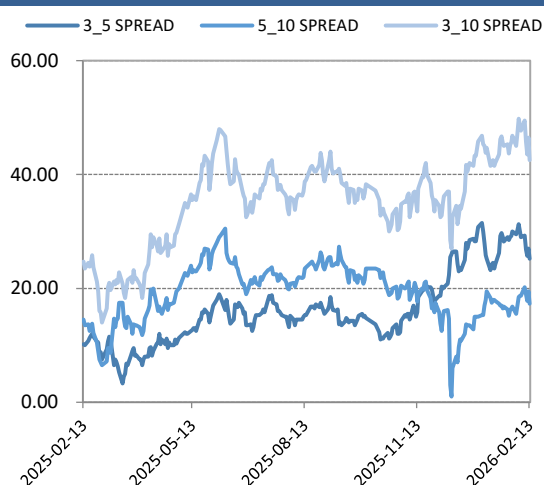
(단위: %)

잔존	1/23	1/30	2/6	2/13	전주대비(BP)
통안 1년	2.565	2.635	2.685	2.595	-9.0
통안 2년	2.952	3.007	3.125	2.995	-13.0
국고 3년	3.13	3.142	3.24	3.14	-10.0
국고 5년	3.412	3.442	3.53	3.392	-13.8
국고 10년	3.58	3.61	3.717	3.565	-15.2
공사채AAA 3년	3.367	3.409	3.547	3.495	-5.2
공사채AAA 5년	3.619	3.656	3.771	3.659	-11.2
공사채AAA 10년	3.792	3.822	3.939	3.782	-15.7

자료 : KIS자산평가

그림3. 국고채 SPREAD 추이

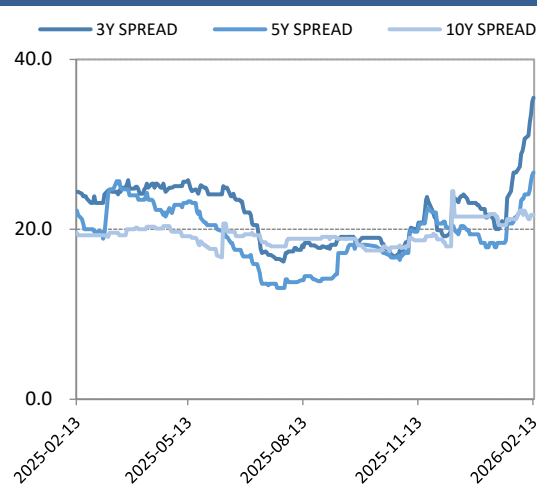
(단위 : bp)



자료 : KIS자산평가

그림4. 특수채AAA SPREAD추이

(단위 : bp)



자료 : KIS자산평가

표2. 주간 국공채 스프레드 변동

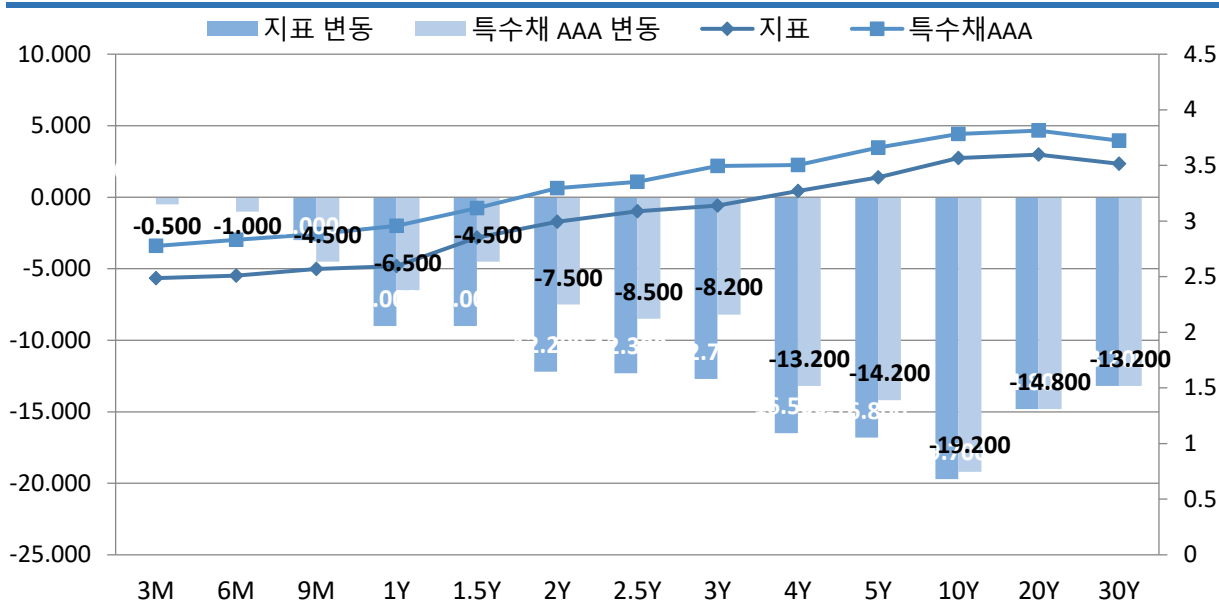
(단위: bp)

잔존	1/23	1/30	2/6	2/13	전주대비
국고 3_10 SPREAD	45.0	46.8	47.7	42.5	-5.2
국고 3_5 SPREAD	28.2	30.0	29.0	25.2	-3.8
국고 5_10 SPREAD	16.8	16.8	18.7	17.3	-1.4
국고_특수채AAA 3YR SPREAD	23.7	26.7	30.7	35.5	4.8
국고_특수채AAA 5YR SPREAD	20.7	21.4	24.1	26.7	2.6
국고_특수채AAA 10YR SPREAD	21.2	21.2	22.2	21.7	-0.5

자료 : KIS자산평가

그림5. 지표, 특수채AAA 수익률 곡선 전주대비 금리변동폭

(단위 : %, bp)

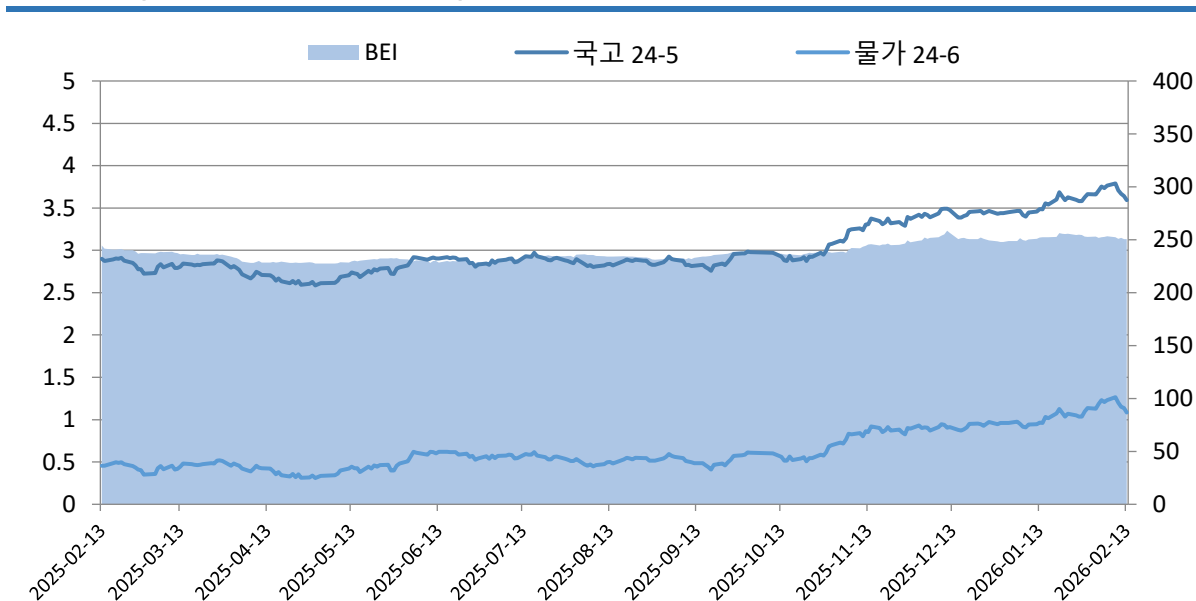


자료 : KIS자산평가

주) 지표 수익률 : 통안 3M~2Y, 국고 2.5Y~30Y 구간의 수익률

그림6. BEI(Breakeven Inflation Rate) 변동

(단위 : %, bp)



자료 : KIS자산평가

II. 국공채 발행현황

지난주 국고채 시장은 국고 25-10 3조 1,000억원, 국고 25-11 2조 6,000억원, 국고 24-11 8,940억원이 통합발행 되었다.

표9. 금주 공사채 발행현황

(단위: 개, %)

입찰일	종목명	신용등급	만기	발행내용	낙찰금리	낙찰금액
2026-02-09	농금채(중앙회)2026-2이2Y-A	AAA	2년	민평 -1.0bp	3.390	1,400
2026-02-09	도로공사991	AAA	5.4년	민평 -0.8bp	3.762	400
2026-02-10	경기주택도시공사26-02-129	AAA	2년	민평 +6.9bp	3.502	900
2026-02-10	경기주택도시공사26-02-130	AAA	3년	민평 +9.9bp	3.738	800
2026-02-10	도로공사993	AAA	3년	민평 +5.0bp	3.633	900
2026-02-10	도로공사994	AAA	5년	민평 +5.0bp	3.843	800
2026-02-10	자산관리공사제142회(사)	AAA	3년	민평 +5.0bp	3.581	1,700
2026-02-10	주택금융공사261(사)	AAA	1.5년	민평 +6.9bp	3.200	2,200
2026-02-10	주택금융공사MBS 2026-3(1-1)(사)	AAA	1년	국고 +25.0bp	2.950	719
2026-02-10	주택금융공사MBS 2026-3(1-2)(사)	AAA	2년	국고 +32.0bp	3.309	1,000
2026-02-10	주택금융공사MBS 2026-3(1-3)(사)	AAA	3년	국고 +30.0bp	3.522	900
2026-02-10	주택금융공사MBS 2026-3(1-4)(사)	AAA	5년	국고 +25.0bp	3.773	1,400
2026-02-10	한국전력1548	AAA	2년	민평 +3.0bp	3.443	700
2026-02-10	한국전력1549	AAA	3년	민평 +3.5bp	3.654	1,000
2026-02-10	한국전력1550	AAA	5년	민평 +1.1bp	3.860	1,700

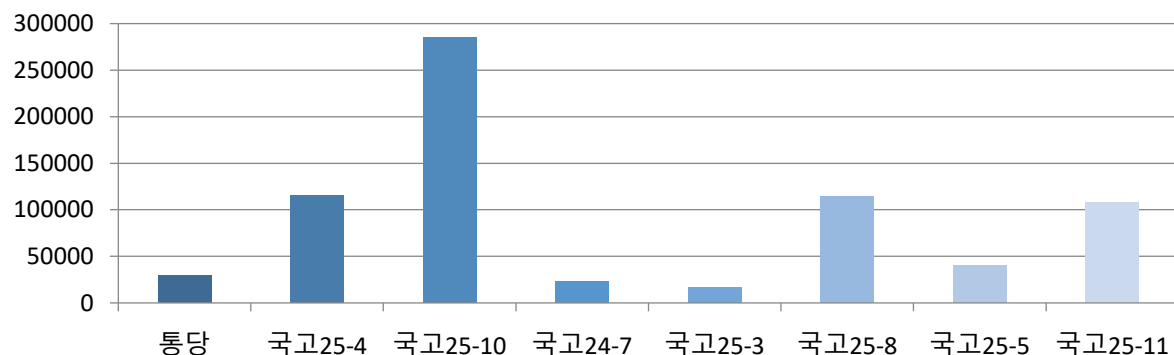
자료 : KIS자산평가

III. 국공채 유통현황

지난주 유통시장은 국고 25-10을 중심으로 유통을 이끌며 약 28조 4,715억원이 유통되었다. 이어서 국고 25-8 역시 11조 4,386억원 유통되며 그 뒤를 이었다.

그림7. 주간 지표종목 유통

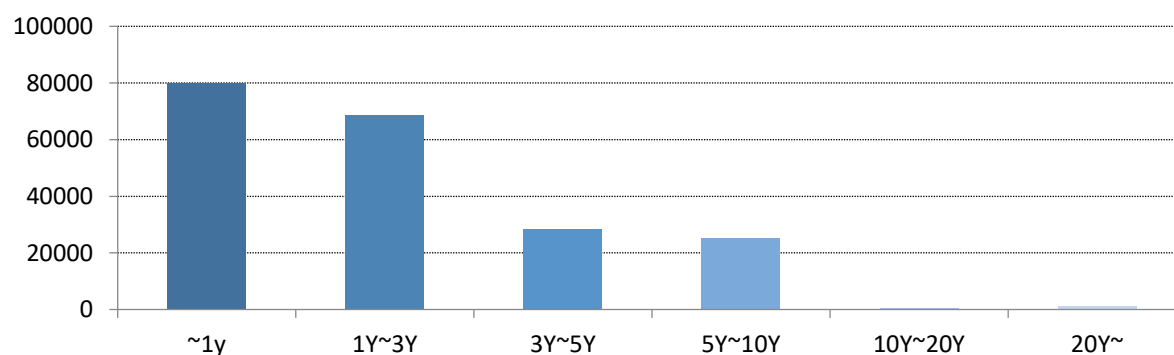
(단위: 억원)



자료 : KIS자산평가

그림8. 주간 공사채 잔존별 유통

(단위: 억원)



자료 : KIS자산평가

금융채 : 금융채시장 국고채 금리 급등으로 크레딧 위축 지속

평가담당자

이새롬 대리 02) 3215-1432

KEY POINT

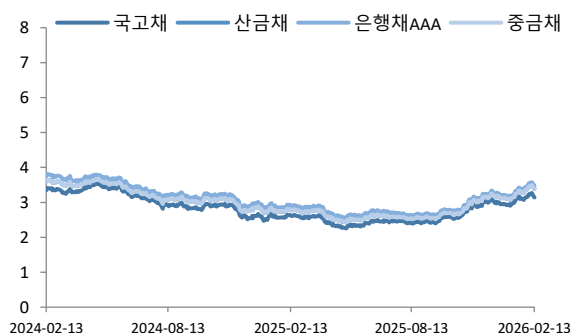
- 은행채시장 발행량 증가, 크레딧 약세 지속으로 스프레드 확대
- 기타금융채시장 발행량 증가, 등급별 크레딧 차별화

I. 금융채 시장동향

은행채 발행시장은 발행량을 증가 전환했다. 은행채 AAA 는 금리 급등의 영향과 연휴 전 한도관리 차원의 매도 물량이 더해지면서 중장기 구간을 중심으로 스프레드 확대를 지속했다. 은행채 3년 구간이 2.0bp로 확대하였고, 이어서 5년 구간 역시 1.3bp 확대했다. 반면 1년 및 10년 구간은 보합세로 마감했다.

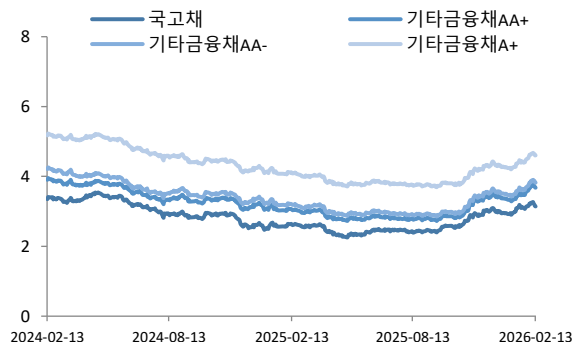
기타금융채 발행시장 역시 발행량을 증가 전환했다. 기타금융채 AA+도 국고채 금리 급등의 영향을 이어받으며 중장기를 중심으로 투심이 얼어붙었다. 기타금융채 1년 구간이 5.7bp 확대 하였고, 3년 구간이 6.0bp 확대했다. 이어서 5년이 2.5bp 확대하였다. 한편 10년 구간은 보합세로 마감했다.

그림1. 은행채 3Y YTM 추이 (단위 : %)



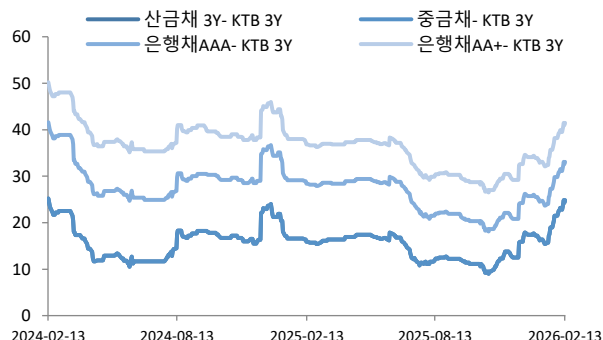
자료: KIS자산평가

그림2. 여전채 3Y YTM 추이 (단위: %)



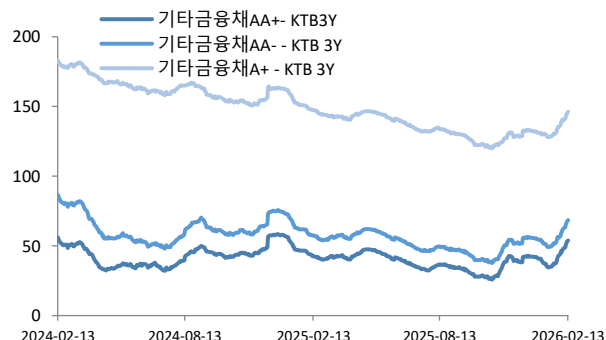
자료: KIS자산평가

그림3. 은행채 국고대비 SPREAD추이 (단위 : bp)



자료: KIS자산평가

그림4. 여전채 국고대비 SPREAD추이 (단위: bp)



자료: KIS자산평가

표1. 은행채 국고대비 스프레드 및 변동폭

(단위: bp)

등급	금주 스프레드(02/13)				전주대비(02/06)				전월대비(01/13)			
	1Y	3Y	5Y	10Y	1Y	3Y	5Y	10Y	1Y	3Y	5Y	10Y
만기												
산금	30.2	24.8	22.5	36.9	0.0	2.0	1.3	0.0	10.9	8.7	3.9	-0.5
중금	30.2	23.2	21.2	39.5	0.0	2.0	1.3	0.0	10.9	8.7	3.9	-0.5
AAA	34.2	33.1	29.2	46.7	1.0	2.0	1.3	0.0	11.6	8.7	3.9	-0.5
AA+	39.8	41.5	42.6	54.8	1.0	2.0	1.3	0.0	11.6	8.7	3.9	-0.5

표2. 여전채 국고대비 스프레드 및 변동폭

(단위: bp)

등급	금주 스프레드(02/13)				전주대비(02/06)				전월대비(01/13)			
	1Y	3Y	5Y	10Y	1Y	3Y	5Y	10Y	1Y	3Y	5Y	10Y
만기												
AA+	53.3	54.0	36.4	137.2	5.7	6.0	2.5	0.0	10.0	18.4	5.0	0.0
AA0	54.1	61.3	56.0	155.2	5.7	6.0	2.0	0.0	10.0	19.9	5.8	0.0
AA-	60.4	68.4	64.8	175.9	5.7	6.0	3.0	0.0	10.0	18.2	5.8	0.0
A+	94.0	146.1	179.7	244.6	5.7	6.0	3.0	0.0	11.0	17.2	5.0	0.0
A0	164.4	224.3	243.2	289.0	5.7	6.0	2.5	0.0	11.0	17.2	5.0	0.0
A-	220.1	290.6	309.1	353.3	5.7	6.0	2.5	0.0	11.0	17.2	4.8	0.0

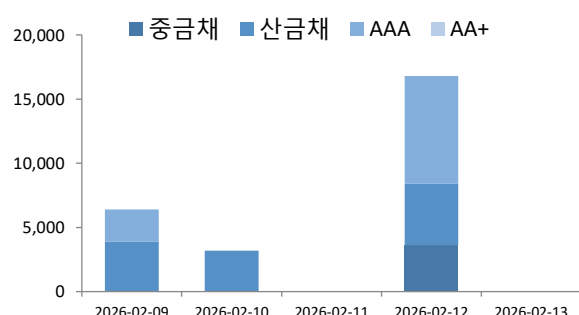
II. 발행시장 동향

은행채 발행액은 1조 900억원으로 전 주 대비 3,000억원 증가했다. 은행채는 수요 위축이 이어진 가운데 특수은행 중심으로 언더발행 되었다. 주 초반 하나은행의 1년 만기 이표채가 언더 1.0bp로 발행되면 출발했다. 허나 주중으로 갈수록 시중은행 1년만기 이표채의 경우 오버 발행으로 전환되었다. 한편, 주 후반으로 갈수록 특수은행이 언더 발행을 이어갔다. 중소기업은행 및 산업은행의 1년 만기 할인채가 언더 8.4bp로 발행되며 강세를 보였다. 특수은행 중심의 강한 발행이 지속되며 마감했다.

기타금융채 발행액은 1조 7,900억원으로 전 주 대비 1조 800억원 증가했다. 기타금융채는 크레딧 시장이 얼어붙으면서 보험채 발행을 이어갔다. 주 초반 AA+ 에서 AA- 등급의 카드 및 캐피탈채에서 대부분의 구간에서 보험발행을 이거갔다. 주 마지막 영업일까지 보험 발행을 이어갔다. 한편, A0 등급의 한국캐피탈 및 애큐온캐피탈이 언더 발행을 하며 등급별 차별화를 나타냈다. A0 등급의 한국캐피탈 2년 만기 이표채가 언더 35.0bp로 발행하였고, A0 등급의 애큐온캐피탈 1년 만기 이표채 역시 언더 25.0bp로 발행하며 등급별 편차를 보이며 마감했다.

그림5. 주간 은행채 발행추이

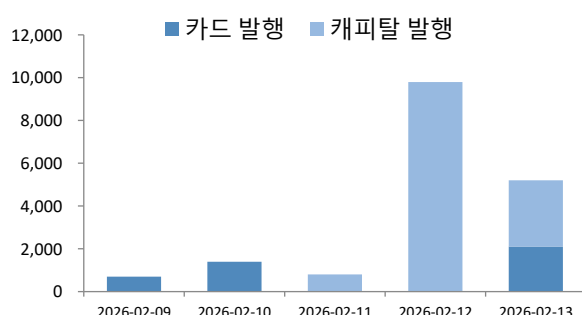
(단위 : %)



자료: KIS자산평가

그림6. 주간 여전채 발행추이

(단위: %)



자료: KIS자산평가

표3. 주간 은행채 발행 현황

(단위: %, 억원)

등급	종목명	발행금리	발행스프레드	발행일	만기일	발행액
AAA	산금26신이0100-0209-1	2.980	민평 -1bp	2026-02-09	2027-02-09	3,900
AAA	우리은행30-02-이표01-갑-09	3.000	민평 -1bp	2026-02-09	2027-02-09	1,500
AAA	하나은행49-02이1갑-09	3.000	민평 -1bp	2026-02-09	2027-02-09	1,000
AAA	산금26신이0200-0210-1	3.330	민평 +1bp	2026-02-10	2028-02-10	3,200
AAA	국민은행4602할인일1-12	2.930	민평 -8bp	2026-02-12	2027-02-12	2,200
AAA	기업은행(단)2602할273A-12	2.820	민평 -6bp	2026-02-12	2026-11-12	700
AAA	기업은행(신)2602할1A-12	2.880	민평 -8bp	2026-02-12	2027-02-12	2,900
AAA	산금26신이0106-0212-2	3.160	민평 -0bp	2026-02-12	2027-08-12	2,300
AAA	산금26신할0100-0212-1	2.880	민평 -8bp	2026-02-12	2027-02-12	2,500
AAA	하나은행49-02이1갑-12	3.010	민평 0bp	2026-02-12	2027-02-12	1,100
AAA	하나은행49-02이3갑-12	3.550	민평 -0bp	2026-02-12	2029-02-12	2,800
AAA	한국수출입금융2602사-이표-1	2.960	민평 -1bp	2026-02-12	2027-02-12	2,300
	내역 없음	0.000	0.0	1900-01-00	1900-01-00	0

자료: KIS자산평가

표4. 주간 여전채 발행 현황

(단위: %, 억원)

등급	종목명	발행금리	발행스프레드	발행일	만기일	발행액
AA+	삼성카드2842	3.191	민평	2026-02-09	2027-04-09	500
AA+	삼성카드2843	3.690	민평	2026-02-09	2029-02-09	200
AA+	신한카드2283-1	3.210	민평	2026-02-10	2027-04-09	500
AA+	신한카드2283-2	3.516	민평	2026-02-10	2028-01-10	200
AA0	하나카드295-1	3.190	민평	2026-02-10	2027-03-10	100
AA0	하나카드295-2	3.216	민평	2026-02-10	2027-04-09	100
AA0	하나카드295-3	3.525	민평	2026-02-10	2028-01-10	100
AA0	하나카드295-4	3.567	민평	2026-02-10	2028-02-10	300
AA0	하나카드295-5	3.753	민평	2026-02-10	2029-02-09	100
A0	한국캐피탈559-1	4.394	민평 -35bp	2026-02-11	2028-02-10	100
A0	한국캐피탈559-2	4.394	민평 -35bp	2026-02-11	2028-02-11	400
A0	한국캐피탈559-3	4.489	민평 -40bp	2026-02-11	2028-05-11	300

자료: KIS자산평가

III. 유통시장 동향

은행채 유통시장은 국고채 금리 급등이 이어지면서 크레딧 투심이 악화가 지속되었다. 이에 중장기물 중심으로 스프레드가 확대가 지속되었다. 주 초반 2년 구간을 중심으로 약세로 시작한 은행채 시장은 주 중에도 비슷한 약세의 흐름을 지속했다. 연내물 위주의 강세 및 중장기 구간의 약세를 지속하였고, 주 마지막에 소폭 되돌림 장세를 보이며 마감했다.

기타금융채 유통시장 역시 국고채 금리의 영향을 받아 크레딧 투심이 위축이 지속되었다. 주 초반 중 장기 구간의 약세로 시작한 기타금융채 시장은 주중에도 주 중에도 비슷한 약세의 흐름을 지속했다. 연내물 강세 및 중장기 약세를 지속했다. 주 마지막 약세폭을 축소하기도 했지만 약세를 지속하며 마감했다.

그림7. 금융채 유통량 추이

(단위: 억원)

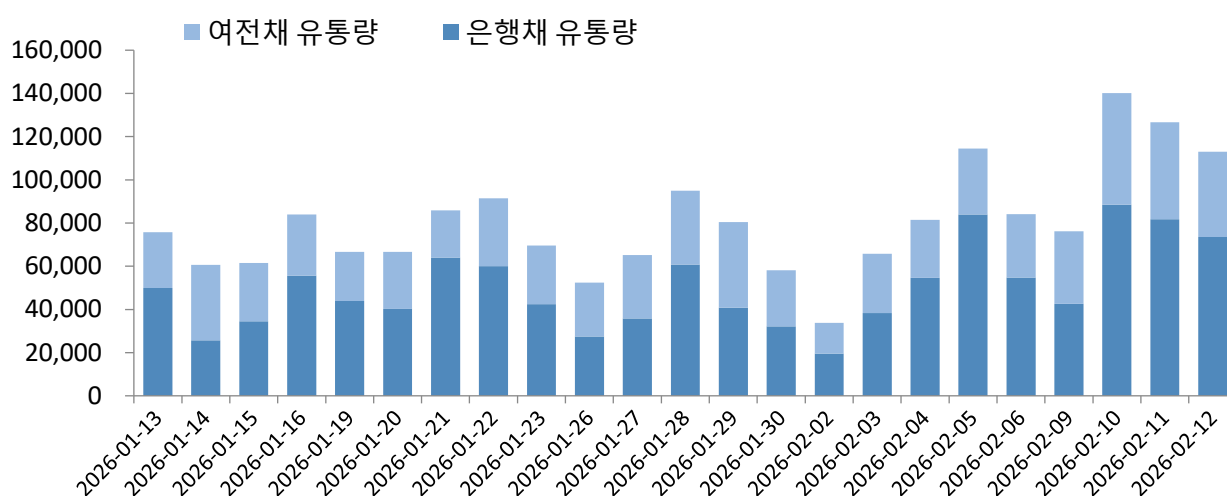


표5. 신용등급 변동

발행사	변동일	변경전	OUTLOOK	변경후	OUTLOOK	변동
	내역 없음					

자료: 한국신용평가, KIS자산평가

회사채 : 추석 앞두고 활발해진 회사채 발행시장

평가담당자

박지영 연구원 02) 3215-1471

KEY POINT

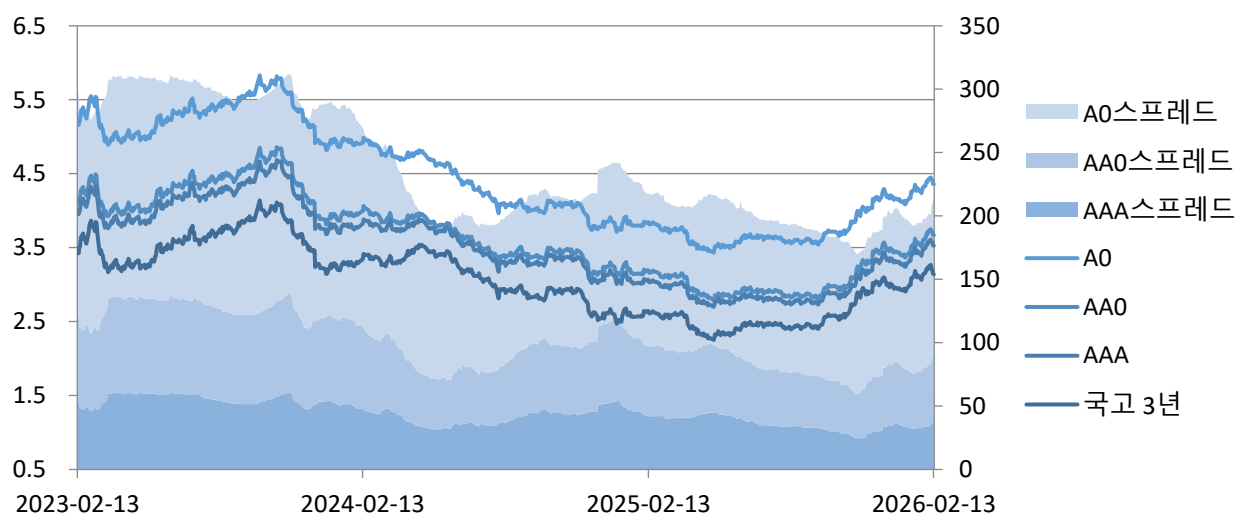
- 회사채 커브 플래트닝
- 크레딧 스프레드 상승

I. 회사채 시장동향

당사 기준 회사채 3년 만기 AAA등급의 국고 대비 크레딧 스프레드는 전 주 대비 4.1bp 증가한 38.7bp를 나타냈고, AA0등급은 전 주 대비 4.6bp 증가한 53.1bp, A0등급은 전 주 대비 3.1bp 증가한 122bp를 기록하였다. 금주 국고 금리는 12일 한국은행의 구두개입 영향과 뉴욕 증시 급락의 위험회피 심리 영향 등으로 강세 흐름을 나타냈다. 이에 연동된 회사채 금리도 전 주 대비 하락하는 흐름을 나타냈으며, 중장기물에서 큰 폭 하락하며 커브플래트닝 흐름을 나타냈다. 12일 3개 제당사가 4년여 동안 담합행위를 했음에 과징금을 결정하며 과징금 관련 재무지표상의 영향에 모니터링이 요구된다. 회사채 크레딧 스프레드는 중단기물에서 일제히 상승했다.

그림1. 회사채 금리추이

(단위 : 억 원)



자료 : KIS자산평가

표1. 크레딧 스프레드 및 변동폭

(단위: bp)

등급	금주 스프레드(02/13)				전주대비(02/06)				전월대비(01/16)			
	1Y	3Y	5Y	10Y	1Y	3Y	5Y	10Y	1Y	3Y	5Y	10Y
만기												
AAA	51.9	38.7	35.1	51.6	4.0	4.1	3.0	-1.0	8.9	6.6	4.2	-1.0
AA+	58.6	50.2	40.4	81.4	3.0	4.6	3.0	-1.0	12.1	9.4	4.1	-1.0
AA0	61.2	53.1	47.2	115.3	3.0	4.6	3.0	-1.0	12.1	9.4	4.1	-1.0
AA-	65.0	57.5	57.3	151.9	3.0	4.6	3.0	-1.0	12.1	9.4	4.1	-1.0
A+	80.2	95.9	127.8	209.6	4.0	3.1	2.0	-1.0	10.3	5.3	3.0	-1.0
A0	95.0	122.0	172.6	255.6	4.0	3.1	2.0	-1.0	10.3	5.3	3.0	-1.0
A-	122.1	167.0	232.6	306.9	4.0	3.6	2.0	-1.0	10.3	5.8	3.0	-1.0

자료 : KIS자산평가

II. 발행시장 동향

이번 주 회사채 발행금액은 3조 4,500억원이었으며 만기금액은 2조 8,360억원으로 순발행을 기록했다. 금주에는 추석 연휴를 앞두고 모든 구간에서 활발하게 발행이 이루어졌다. AA0 등급의 SK브로드밴드 10년물이 -11bp로 발행되면서 장기물에서도 안정적으로 발행을 마쳤다. 한편 추석 연휴인 차주에는 AA- 등급인 CJ ENM의 발행이 예정되어 있다.

표2. 회사채 발행현황

(단위: %, bp, 년, 억원)

신용등급	종목명	발행일	표면이율	발행스프레드	발행만기	발행액
AA+	엔에이치투자75-1	2026-02-09	3.671	개별민평	3	3,000
AA+	엔에이치투자75-2	2026-02-09	3.892	개별민평	5	1,300
AA-	CJ160	2026-02-09	3.683	개별민평 -1bp	3	1,500
AA-	케이씨씨글라스5	2026-02-10	4.037	개별민평 +25bp	3	1,000
AA0	엘아이지넥스원10-1	2026-02-11	3.685	등급민평 -4bp	3	2,200
AA0	엘아이지넥스원10-2	2026-02-11	3.948	등급민평	5	1,200
AA0	지에스에너지20-1	2026-02-11	3.544	개별민평 -4bp	3	1,700
AA0	지에스에너지20-2	2026-02-11	3.713	개별민평 -5bp	5	600
AA0	한화시스템8-1	2026-02-11	3.463	개별민평	2	1,300
AA0	한화시스템8-2	2026-02-11	3.652	개별민평	3	2,200
AA0	한화시스템8-3	2026-02-11	3.888	개별민평	5	500
AA-	에이치디현대오일뱅크132-1	2026-02-11	3.699	개별민평 +5bp	3	1,700
AA-	에이치디현대오일뱅크132-2	2026-02-11	3.907	개별민평 +5bp	5	800
A-	한화오션12-1	2026-02-11	3.889	개별민평 -5bp	2	1,100
A-	한화오션12-2	2026-02-11	4.187	개별민평 -23bp	3	1,500
AAA	에스이그린에너지4	2026-02-12	3.273	개별민평 +10bp	1	800
AAA	한국서부발전76-1	2026-02-12	3.63	국고 +43bp	3	1,000
AAA	한국서부발전76-2	2026-02-12	3.912	국고 +45bp	5	1,100
AAA	한국중부발전75	2026-02-12	3.557	개별민평 +15bp	2	1,000
AA0	SK브로드밴드59-1	2026-02-12	3.935	개별민평 +10bp	5	2,100
AA0	SK브로드밴드59-2	2026-02-12	4.208	개별민평 -11bp	10	300
AA0	미래에셋증권82-1	2026-02-12	3.545	개별민평 +9bp	2	300
AA0	미래에셋증권82-2	2026-02-12	3.736	개별민평 +9bp	3	1,200
AA0	미래에셋증권82-3	2026-02-12	3.909	개별민평 +5bp	5	500
A+	한화비전1-1	2026-02-12	3.712	등급민평 -14bp	2	600
A+	한화비전1-2	2026-02-12	4.018	등급민평 -14bp	3	300
A0	세아제강지주46-1	2026-02-12	3.907	등급민평 -13bp	2	370
A0	세아제강지주46-2	2026-02-12	4.229	등급민평 -20bp	3	800
AAA	한국남부발전83-1	2026-02-13	3.644	국고 +49bp	3	600
AAA	한국남부발전83-2	2026-02-13	3.873	국고 +45bp	5	800
AAA	한국남부발전83-3	2026-02-13	4.108	국고 +49bp	10	200
BBB0	제이티비씨42	2026-02-13	8.1	-	2	930

주) 무보증 공모 일반 회사채, ELS 제외

자료: KIS자산평가, 예탁결제원

표3. 회사채 만기현황

(단위: %, 년, 억원)

신용등급	종목명	발행일	표면이율	만기	상환액	발행잔액
A+	하나에프앤아이187-2	2024-02-15	4.474	2	1540	13,870
A+	LX하우시스16-1	2024-02-16	4.253	1	480	4,840
A0	에이치디현대케미칼6-1	2024-02-07	4.325	2	240	6,810
A0	SK렌터카55-3	2023-02-10	4.579	3	800	7,245
AA+	엔에이치투자63(지)	2021-02-16	1.548	4	1100	33,400
AA-	호텔신라73-2	2023-02-15	4.034	3	2200	10,900
AA-	한화솔루션286-2	2023-02-14	4.213	3	1600	9,500
AA-	에스코27	2023-02-16	4.094	2	300	1,100
AA-	CJ대한통운100-2	2023-02-15	3.82	3	2100	13,300
AA-	대신증권23-2	2023-02-15	4.555	3	400	12,700
AA-	유안타증권89-1	2024-02-15	4.334	2	1000	3,600
AA-	CJ158-2	2021-02-10	1.565	5	1500	4,500
AA0	씨제이제일제당30-1	2023-02-13	3.639	5	2000	29,600
AA0	신한투자증권2302-2	2023-02-13	4.056	5	600	23,800
AA0	롯데칠성음료58-2	2023-02-16	3.878	5	1700	11,500
AA0	에스케이하이닉스224-1	2023-02-14	3.825	5	4300	42,000
AA0	미래에셋증권64-2	2023-02-16	4.087	5	2300	33,800
AA0	GS파워11-2	2023-02-13	3.668	5	1000	13,650
AAA	현대자동차318-2(녹)	2021-02-09	1.483	5	1800	3,300
AAA	한국남동발전57-2	2023-02-09	3.739	5	500	39,400
AAA	에스이그린에너지3	2025-02-13	2.9	5	900	1,700

주) 무보증 공모 일반 회사채, ELS 제외

자료: KIS자산평가, 예탁결제원

표4. 차주 회사채 발행계획

(단위: %, bp, 년, 억원)

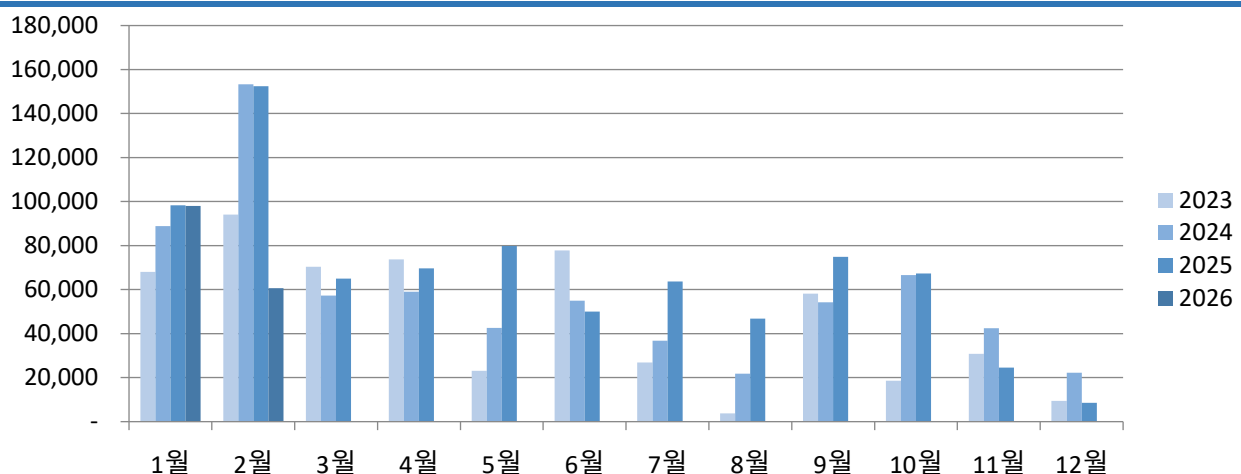
신용등급	종목명	발행일	발행 스프레드 / 표면이율	만기	발행액
AA-	CJ ENM	2026-02-19	개별민평 +5bp	2	900
AA-	CJ ENM	2026-02-19	개별민평 +5bp	3	1350
AA-	CJ ENM	2026-02-19	개별민평 -10bp	5	200

주) 무보증 공모 일반 회사채, ELS 제외

자료: KIS자산평가, DART

그림2. 회사채 발행액 추이

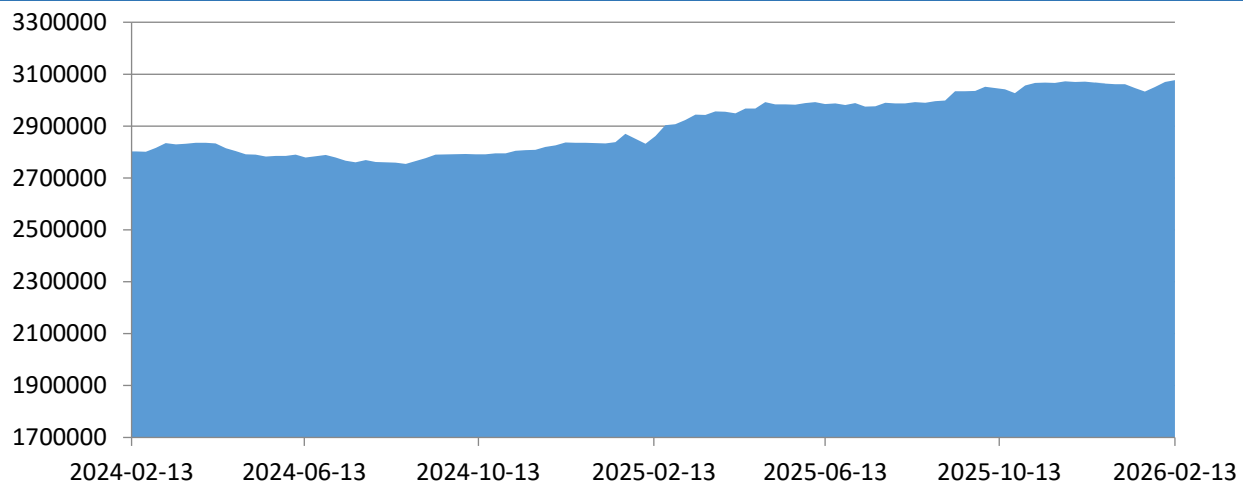
(단위 : 억 원)



자료 : KIS자산평가

그림3. 회사채 발행잔액 추이

(단위 : 억 원)



자료 : KIS자산평가

III. 유통시장 동향

등급별 유통량은 AAA 등급은 전주 대비 9.71%p 증가한 22.74%를 차지했고, AA 등급은 전주 대비 9.26%p

감소한 63.38%를 차지했다. A등급은 0.53%p 감소한 12.87%를 차지했다. 잔존 만기 별 유통량은 1년 미만

구간에서는 8.15%p 감소한 40.17%, 1년~3년물은 7.27%p 증가한 50.56%, 3년~5년물은 4.1%p 증가한 7.5%

를 차지했으며 5년 이상 구간에서는 3.22%p 감소한 1.78% 를 차지했다.

표5. 회사채 등급별 유통

(단위: 억 원)

구분	2026-01-22	2026-01-29	2026-02-05	2026-02-12
AAA	22,959	12,589	8,868	20,144
AA	50,920	54,682	49,451	56,148
A	15,247	12,219	9,124	11,405
BBB	421	599	557	823
JUNK	94	104	75	63
Total	89,641	80,193	68,075	88,583

자료 : KIS자산평가

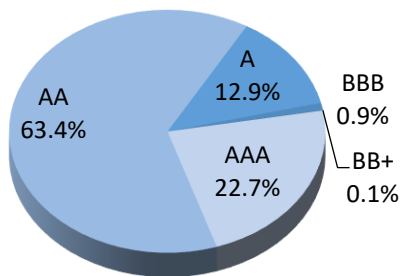
표6. 회사채 잔존별 유통

(단위: 억 원)

구분	2026-01-22	2026-01-29	2026-02-05	2026-02-12
~1y	40,220	36,323	32,896	35,583
1y~3y	38,599	39,424	29,466	44,787
3y~5y	7,936	2,471	2,312	6,640
5y~	2,886	1,976	3,402	1,574
Total	89,641	80,193	68,075	88,583

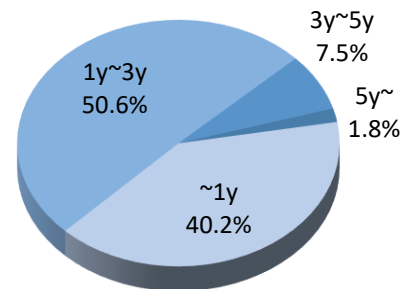
자료 : KIS자산평가

그림4. 회사채 등급별 유통 (단위 : %)



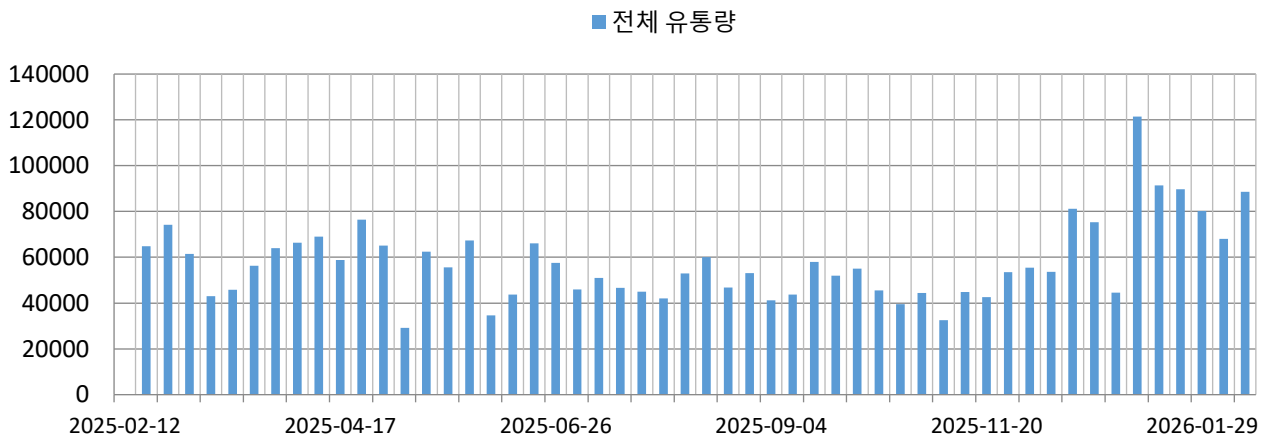
자료: KIS자산평가

그림5. 회사채 잔존만기별 유통 (단위 : %)



자료: KIS자산평가

그림6. 회사채 유통량 추이 (단위 : 억 원)



자료 : KIS자산평가

표.7 신용등급 변동

발행사	변동일	변경전	OUTLOOK	변경후	OUTLOOK	변동
대손해보험(하이브리드)	2026-02-09	BBB+		BBB0		하향

자료 : 한국신용평가, KIS자산평가

ABS/MBS : MBS 2026-3 7,651억원 발행

평가담당자

한기원 차장 02) 3215-1435
이하임 대리 02) 3215-1454

KEY POINT

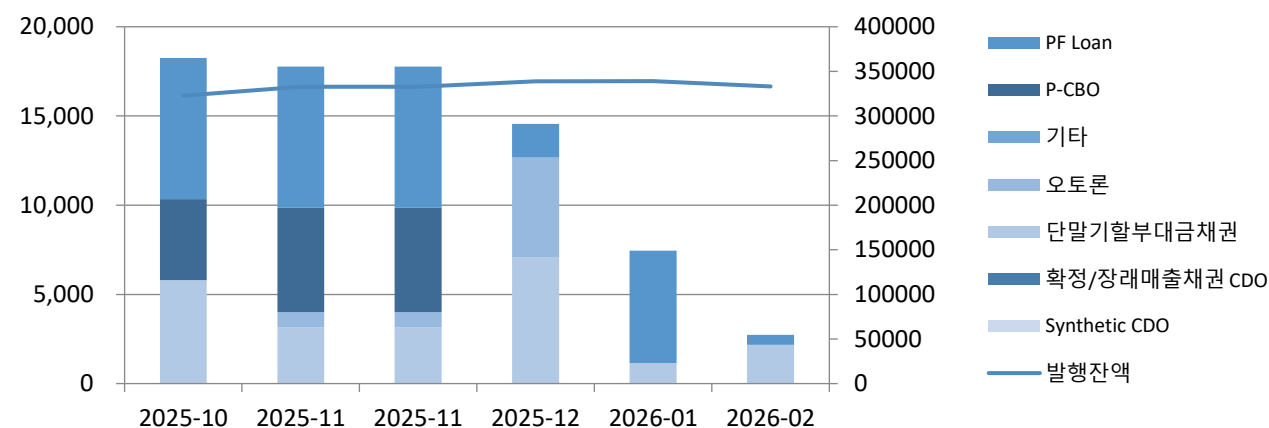
- MBS 2026-3 발행
- 큐브장안유동화전문, 유플러스파이브지제 85차 발행

I. 발행 시장 동향

이번 주 유동화시장에서는 부동산 관련 대출을 기초자산으로 하여 큐브장안유동화전문1, 단말기할부대출채권을 기초자산으로 하여 유플러스파이브지제85차가 발행되었다. MBS 발행시장에서는 8,038억원을 대상자산으로 하여 MBS 2026-3 시리즈 7,651억원이 발행되었다

그림1. 월간 기초자산 별 ABS 발행금액 추이

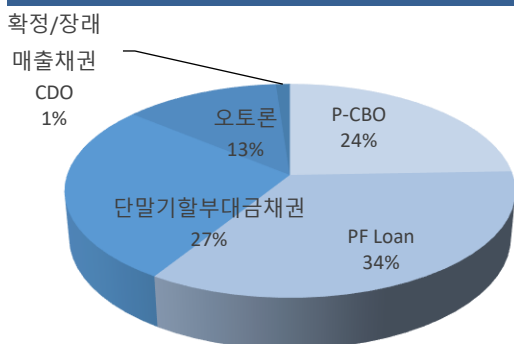
(단위:억 원, 기간 : 2025-10-01 ~ 2026-02-13)



자료: KIS자산평가

그림2. 연간 발행비중

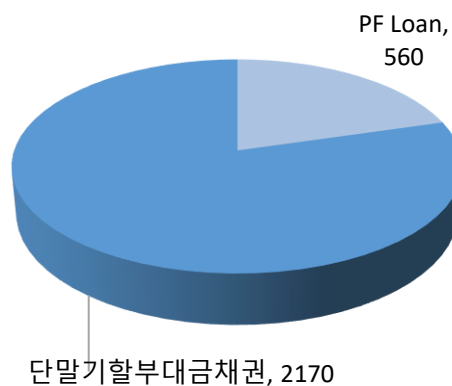
(단위 : %, 기간 : 2025-04~2026-02)



자료: KIS자산평가

그림3. 2월 발행비중

(단위 : %, 기간 : 2026-02)



자료: KIS자산평가

표1. 주간 ABS 발행 현황

(단위 : 억원, %, 기간 : 2026-02-09~2026-02-13)

기초자산	SPC	신용등급	발행일	만기	발행금액	발행금리	옵션
부동산 관련 대출	큐브장안유1	AAA	2026-02-12	2Y11M	560	3.780	CALL
단말기할부대출채권	유플러스파이버지85유1-1	AAA	2026-02-09	2M	200	2.967	-
	유플러스파이버지85유1-2	AAA	2026-02-09	4M	170	2.982	-
	유플러스파이버지85유1-3	AAA	2026-02-09	6M	160	3.022	-
	유플러스파이버지85유1-4	AAA	2026-02-09	8M	170	3.082	-
	유플러스파이버지85유1-5	AAA	2026-02-09	10M	160	3.152	-
	유플러스파이버지85유1-6	AAA	2026-02-09	1Y	160	3.232	-
	유플러스파이버지85유1-7	AAA	2026-02-09	1Y2M	160	3.274	-
	유플러스파이버지85유1-8	AAA	2026-02-09	1Y4M	160	3.316	-
	유플러스파이버지85유1-9	AAA	2026-02-09	1Y6M	150	3.359	-
	유플러스파이버지85유1-10	AAA	2026-02-09	1Y8M	150	3.432	-
	유플러스파이버지85유1-11	AAA	2026-02-09	1Y10M	140	3.495	-
	유플러스파이버지85유1-12	AAA	2026-02-09	2Y	90	3.558	-
	유플러스파이버지85유1-13	AAA	2026-02-09	2Y2M	80	3.566	-
	유플러스파이버지85유1-14	AAA	2026-02-09	2Y4M	70	3.584	-
	유플러스파이버지85유1-15	AAA	2026-02-09	2Y6M	50	3.592	-
	유플러스파이버지85유1-16	AAA	2026-02-09	2Y8M	40	3.634	-
	유플러스파이버지85유1-17	AAA	2026-02-09	2Y10M	30	3.676	-
	유플러스파이버지85유1-18	AAA	2026-02-09	3Y	20	3.718	-
	유플러스파이버지85유1-19	AAA	2026-02-09	3Y7M	10	3.765	CALL

자료 : DART전자공시시스템

표2. 최근 MBS 발행 및 전회차 발행 비교현황

(단위 : 억원, %)

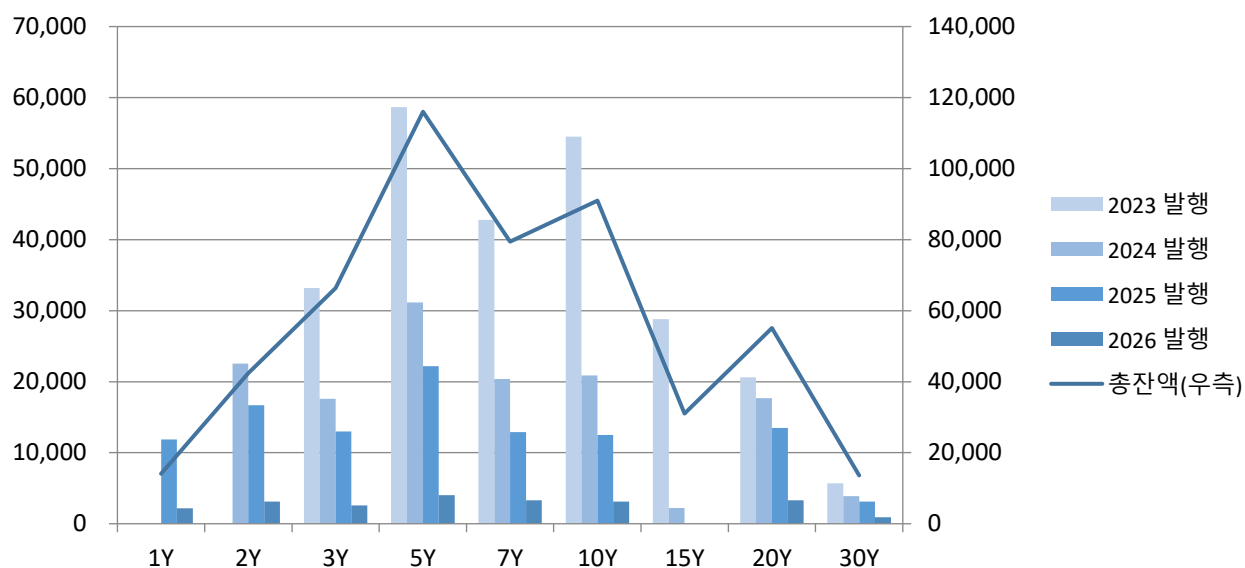
만기	MBS 2026-3(2026-02-10)			MBS 2026-2(2026-01-27)			MBS 2026-1(2026-01-13)		
	발행금액	발행금리	스프레드	발행금액	발행금리	스프레드	발행금액	발행금리	스프레드
1년	719	2.950	+25	725	2.821	+20	730	2.705	+20
2년	1,000	3.309	+32	1,100	3.070	+19	1,000	2.913	+11
3년	900	3.522	+30	900	3.299	+18	800	3.038	+12
5년	1,400	3.773	+25	1,300	3.598	+19	1,300	3.341	+16
7년	1,100	4.116	+46	1,100	4.005	+47	1,100	3.832	+49
10년	1,100	4.239	+53	1,000	4.126	+55	1,000	3.933	+57
20년	1,100	4.355	+64	1,100	4.312	+75	1,100	4.055	+72
30년	300	4.319	+70	300	4.250	+80	300	3.939	+70

주) 빨간색 표시 : 미래각대상

자료 : 한국주택금융공사

그림4. MBS 만기별 발행잔액 추이

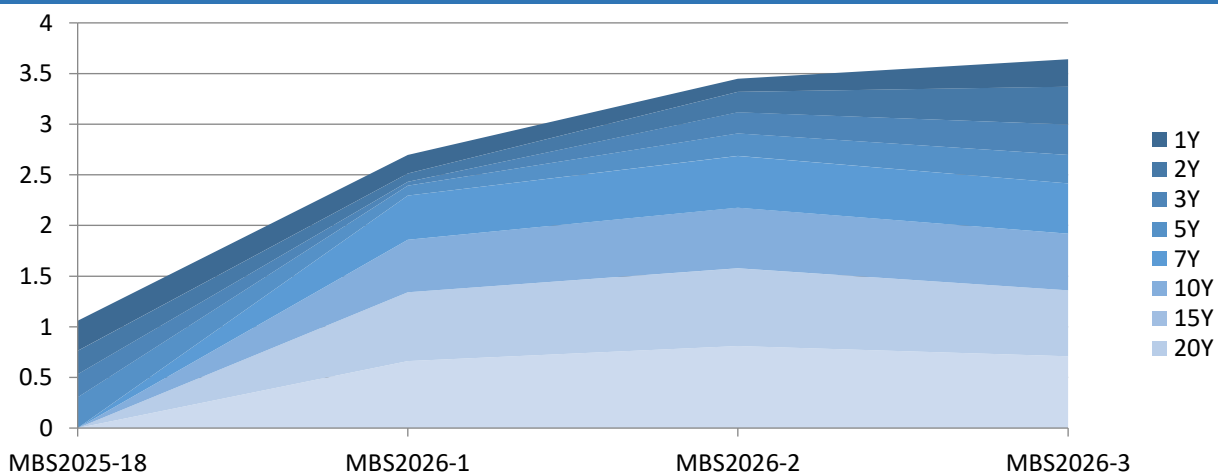
(단위: 억 원)



자료 : KIS자산평가

그림5. MBS 만기별 발행 스프레드 추이

(단위: 억 원)



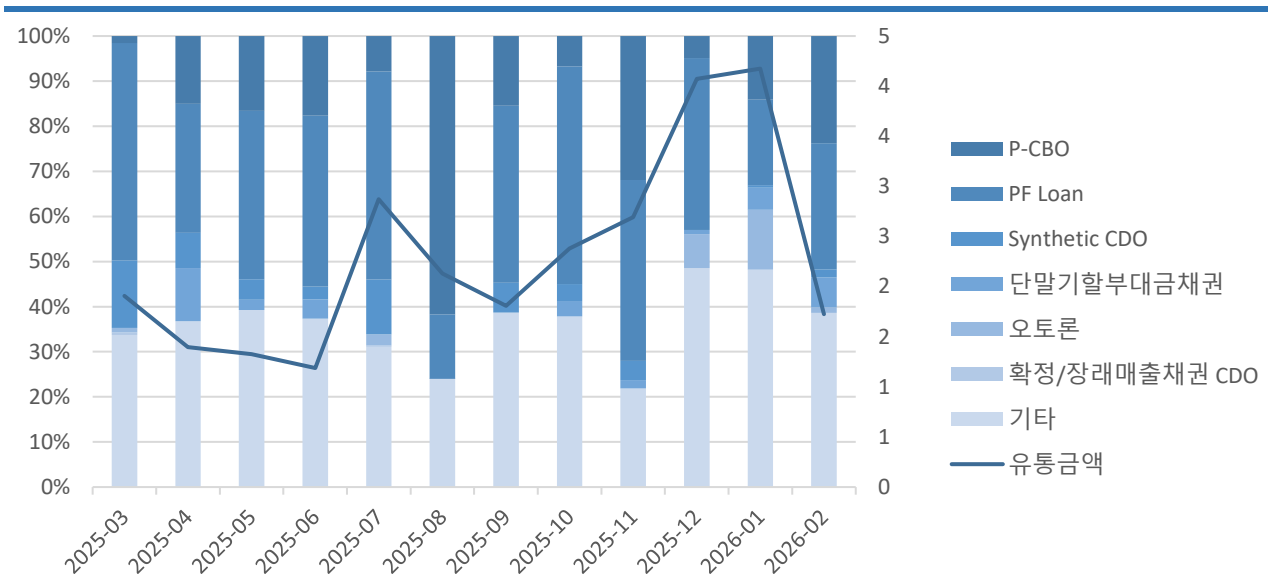
자료 : KIS자산평가

II. 유통시장 동향

2월 ABS 유통시장에서는 PF Loan을 기초자산으로 하는 유형이 4,820억원, Synthetic CDO를 기초자산으로 하는 유형이 300억원, 오토론을 기초자산으로 하는 유형이 217억원, P-CBO를 기초자산으로 하는 유형이 4,100억원, 단말기할부대출채권을 기초자산으로 하는 채권이 1,150억원, 기타 유형을 기초자산으로 하는 채권이 6,655.449억원 거래되었다.

그림6. 월간 ABS 기초자산 별 유통비율 추이

(단위: 억 원)



자료 : KIS자산평가

표3. 신용등급 변동

SPC명	변경전	변경후	변경	기초자산	변경일
내역 없음			-	-	-

자료 : KIS자산평가

단기사채 : 약세 전환 이후 보험권 유지

평가담당자

정재룡 대리 02) 3215-1458

KEY POINT

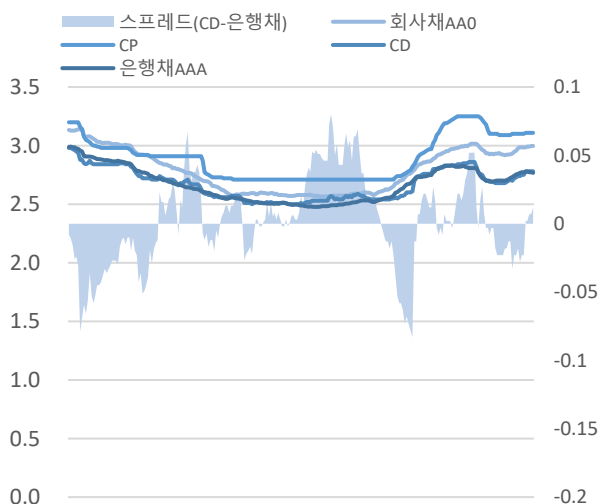
- CD : 발행 감소, CD-은행채 스프레드 확대
- CP/ESTB : CP 발행금액 증가, 단기사채 발행금액 증가

I. 국내 단기채권 시장

CD금리(AAA등급 3개월물 기준)는 전 주와 동일한 2.78%로 마감하였다. CD-은행채(AAA등급 3개월물 기준) 스프레드는 1.2bp로 마감했다. 금주 CD 발행은 국내 은행 8건, 5,400억 원을 기록하며 전 주 대비 감소하였다.

CP금리(91일, A1등급 기준)는 전 주와 동일한 3.11%로 마감하였다. CP-회사채(AA등급 3개월물 기준) 스프레드는 전 주 대비 하락한 11.3bp를 기록했고, CP-CD 스프레드는 전 주와 동일한 33bp로 마감했다. 금주 단기 시장에서는 설 연휴를 앞두고 뚜렷한 추세가 부재한 채로 한산한 분위기를 보이면서 마무리 되었다. CD시장에서는 발행금액이 감소함과 동시에 금리 수준도 전 주와 유사한 수준에서 머무르면서 변동폭 없이 보험권으로 마쳤다. CP시장 역시 평온한 분위기로 큰 변동폭은 없었으며, 쌍용건설은 사업 포트폴리오의 안정성 제고와 재무구조 개선 등의 요인을 고려하여 기존 CP등급 대비 전단계 등급이 상향되어 평가되었다. 유동화 시장에서는 CD, CP금리와 연동되어 뚜렷한 상하방 추세 없이 안정세를 보이며 마쳤다.

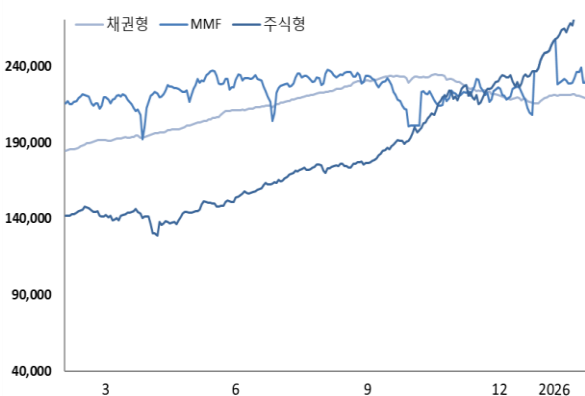
그림1. 91일물 주요 단기금리추이 (단위: %)



기간 : 2025-02-13~현재

자료 : KIS자산평가

그림2. MMF, 채권형, 주식형 펀드잔액추이 (단위: 십억)



기간 : 2025-02-13~2026-02-11

자료 : 금융투자협회

II. CD, CP/ESTB 발행시장 동향

금주 CD 발행은 국내 은행 8건, 5,400억 원을 기록하며 전 주 대비 감소하였다. 금주 우리은행(AAA)이 91일물을 2.78%, 신한은행(AAA)이 365일물을 2.79%로 발행하였다.

금주 CP 발행액은 112,108억원으로 전주 대비 14,384억원 증가하였다. 단기사채의 발행액은 339,587억원으로 전주 대비 26,001억원 증가하였다. A1 등급 발행액은 CP 94,452억원, ESTB 269,833억원으로 전주 대비 각 12,003억원 증가, 8,974억원 감소했다.

표1. 금주 CD 발행내역

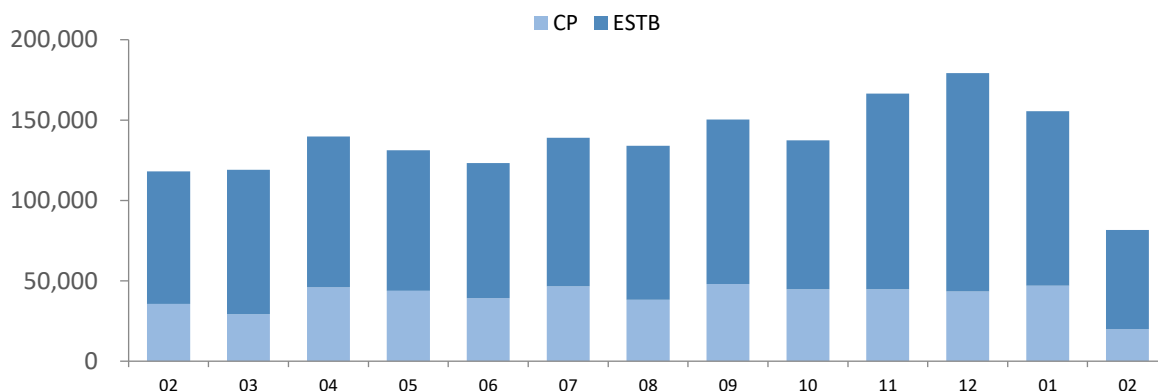
(단위: 억원)

발행일	발행기관	만기일	잔존	발행금리(%)	발행금액
2026-02-09	우리은행	2026-05-11	91	2.78	500
2026-02-10	신한은행	2026-05-11	90	2.78	650
2026-02-12	국민은행	2026-05-14	91	2.78	1450
2026-02-12	신한은행	2027-02-12	365	2.79	500
2026-02-12	전북은행	2026-05-12	89	2.82	500
2026-02-13	신한은행	2026-08-13	181	2.78	400
2026-02-13	우리은행	2026-05-15	91	2.78	550
2026-02-13	한국산업은행	2027-02-12	364	2.77	850

자료 : 예탁결제원

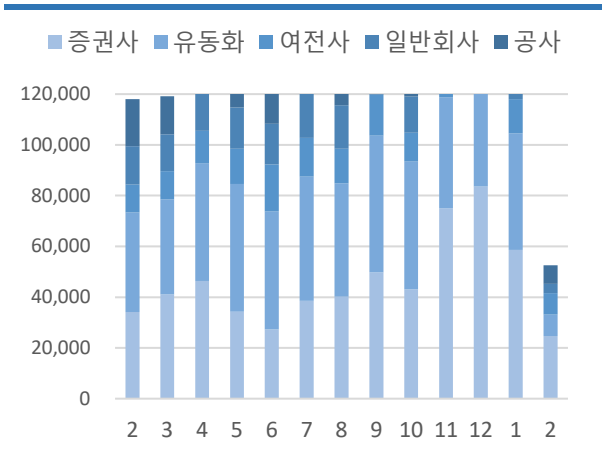
그림3. CP/ESTB 발행금액 추이

(단위: 십억, 기간 : 2025-02-01 ~ 2026-02-13)



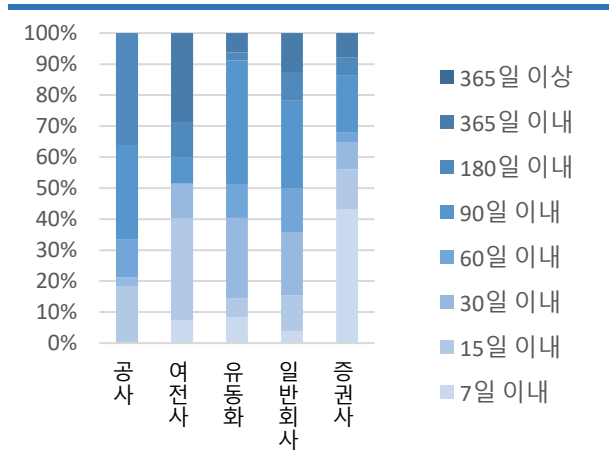
자료 : KIS자산평가

그림4. 섹터별 발행금액 (단위: 십억, 기간 : 2025-02-01~)



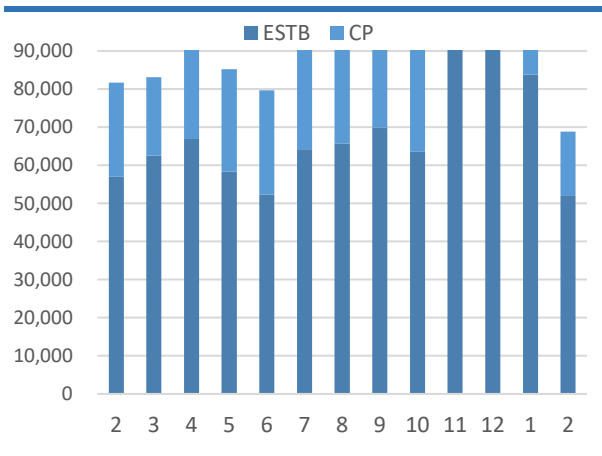
자료 : KIS자산평가

그림5. 금주 발행 섹터별 잔존구간 (단위: 건)



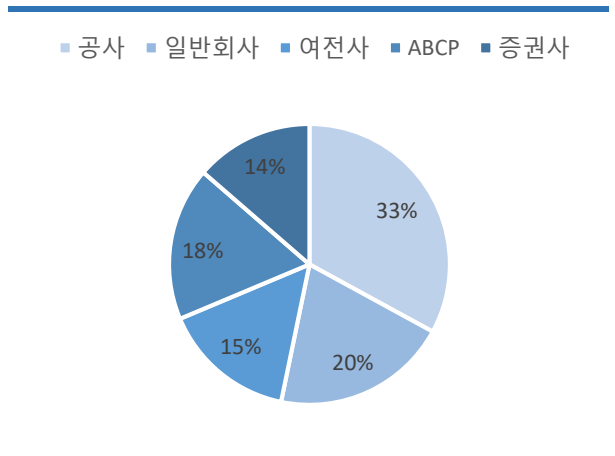
자료 : KIS자산평가

그림6. A1 발행금액 (단위: 십억, 기간 : 2025-02-01~)



자료 : KIS자산평가

그림7. 금주 A1 섹터별 발행금액 비중 (단위: %)

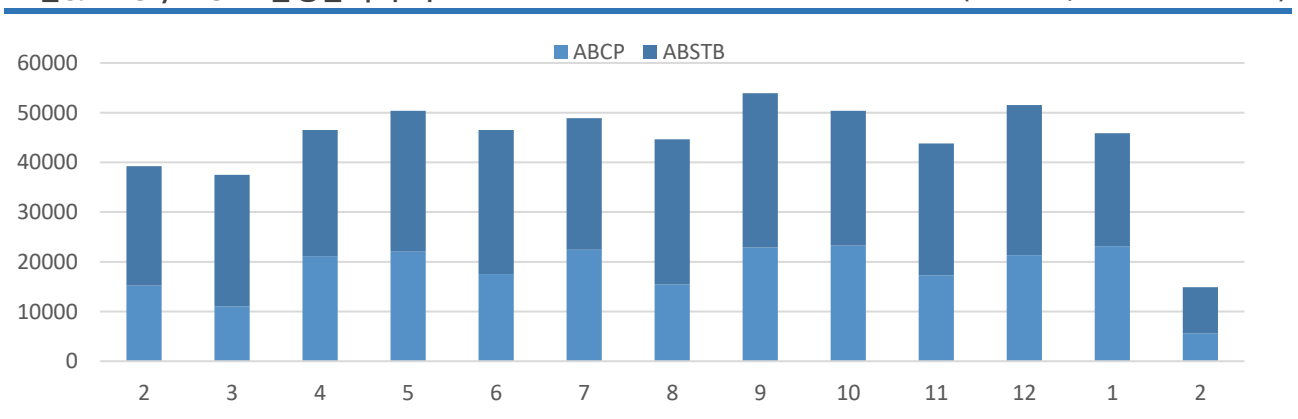


자료 : KIS자산평가

III. ABCP, ABSTB 발행 현황

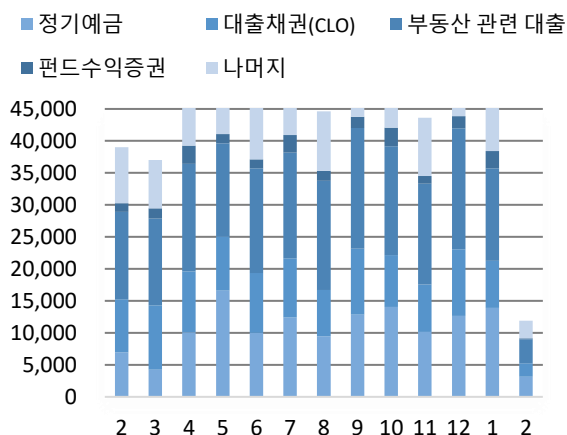
금주 유동화 발행금액은 87,527억원으로 전주 대비 19,403억원 증가하였다. 기초자산은 부동산 관련 대출이 가장 많이 발행되었고, 정기에금이 그 뒤를 이었다.

그림8. ABCP/ABSTB 발행금액 추이 (단위: 십억, 기간 : 2025-02-01~)



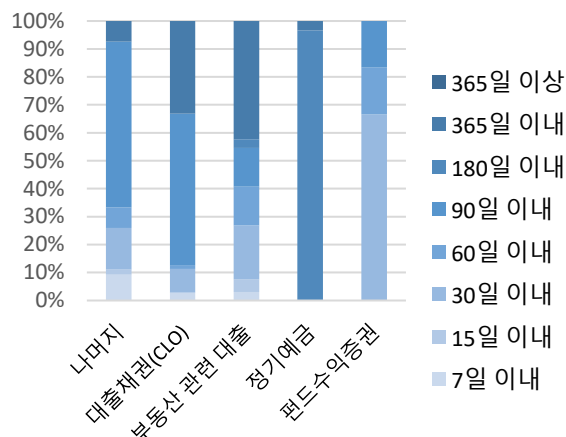
자료 : KIS자산평가

그림9. 기초자산별 발행금액 (단위: 억, 기간:2025-02-01~)



자료: KIS자산평가

그림10. 금주 발행 기초자산별 잔존구간 (단위: 건)

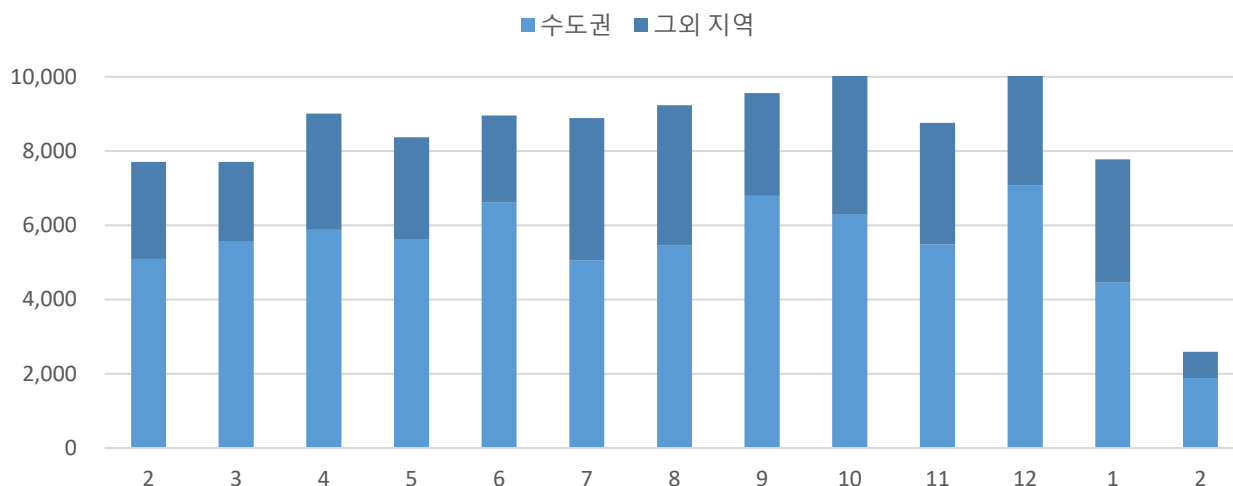


자료: KIS자산평가

금주 정기예금 발행금액은 4,808억 원으로 전주 대비 19,219억원 감소했다. 호가는 90일물 기준 2.85% 수준이었다.

금주 부동산 관련 대출 발행금액은 16,035억원으로 전주 대비 5,951억원 증가했다. 그 중 수도권이 12,251억 원, 그 외 지역이 3,783 억 원을 차지했다. PF물 90일 기준 발행금리는 3.30%로 전 주와 유사한 수준에서 마무리되었다

그림11. 부동산 관련 대출 유동화 발행금액 추이 (단위: 십억, 기간 : 2025-02-01~)



자료 : KIS자산평가

해외채권 : 고용 서프라이즈에 금리 인하 기대 후퇴

평가담당자

이재원 연구원 02) 3215-1447

KEY POINT

- 12월 소매판매 포함에 경기 둔화 우려 부각
- 1월 비농업 고용 13만건 증가로 인하 기대 후퇴

I. 해외채권 시장동향

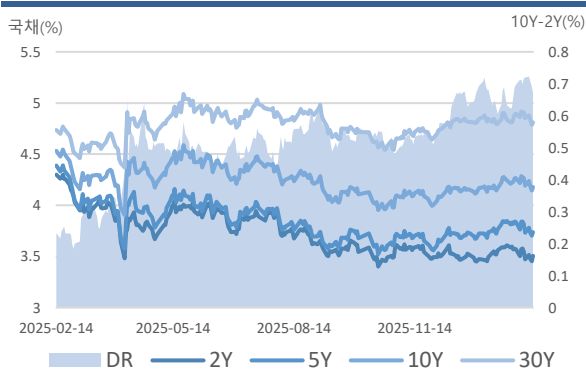
금주 미 국채시장은 경기 둔화 신호와 고용 서프라이즈가 엇갈리며 금리 변동성이 확대된 한 주였다. 주 초반에는 소매판매와 고용비용지수가 예상치를 하회하며 장기물을 중심으로 금리가 하락했으나, 이후 발표된 1월 고용보고서가 예상치를 크게 상회하면서 단기 구간 금리가 반등했다.

12월 소매판매는 전월대비 0%로 시장 예상치 0.4%를 하회했고, 핵심 소매판매는 전월대비 -0.1%로 감소 전환했다. 4분기 고용비용지수는 전분기 대비 0.7% 상승에 그치며 2021년 2분기 이후 최저치를 기록했다.

다만 이러한 둔화 신호에도 불구하고, 1월 비농업부문 고용은 13만건 증가하며 예상치인 7만건을 크게 상회했다. 실업률 또한 4.3%로 하락하며 최근 제기됐던 노동시장 둔화 우려가 일부 완화되었고, 3월 기준금리 동결 가능성은 94%대까지 상승했다.

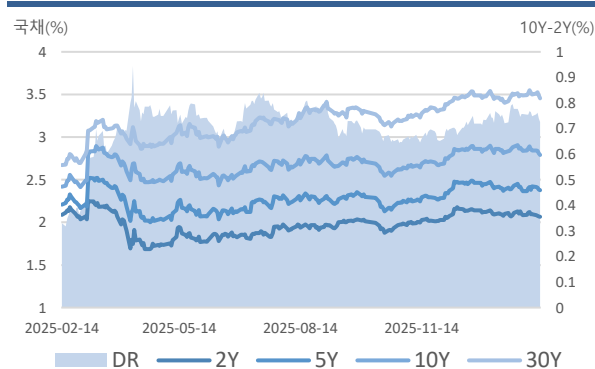
주 후반에는 실업보험 청구건수와 30년물 입찰 등 이벤트가 이어졌다. 주간 신규 실업보험 청구건수는 22.7만건으로 예상치 22.2만건을 소폭 상회했으나, 전주 대비 감소하면서 노동시장 둔화 신호로 해석하기에는 제한적이라는 평가도 함께 제기되었다. 한편 기술주 급락에 따른 위험회피 심리 강화와 30년물 입찰에서 발행 수익률이 WIT 대비 2bp 이상 낮게 결정된 점은 장기 구간 금리 하락 요인으로 작용했다.

그림1. 미국국채 수익률 추이 (단위: %, 기간: 25.02.14~26.02.12)



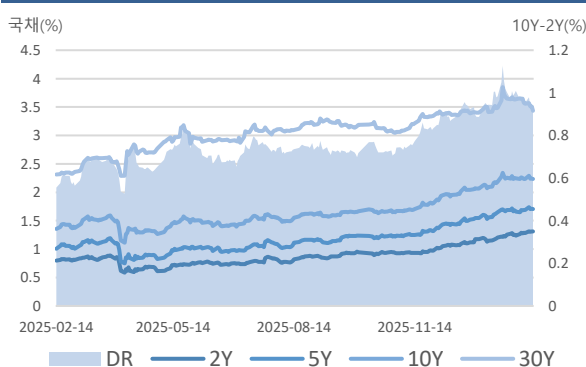
자료 : KIS자산평가, Bloomberg

그림2. 독일국채 수익률 추이 (단위: %, 기간: 25.02.14~26.02.12)



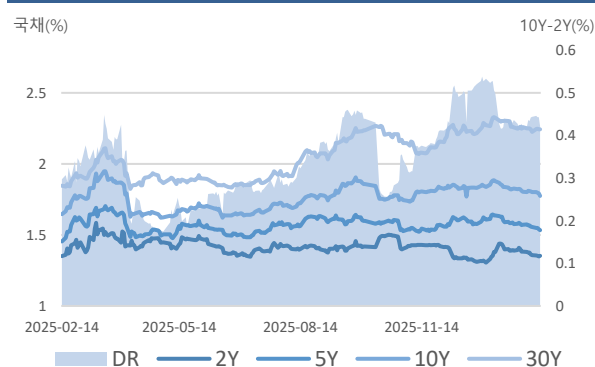
자료 : KIS자산평가, Bloomberg

그림3. 일본국채 수익률 추이 (단위: %, 기간: 25.02.14~26.02.12)



자료 : KIS자산평가, Bloomberg

그림4. 중국국채 수익률 추이 (단위: %, 기간: 25.02.14~26.02.12)



자료 : KIS자산평가, Bloomberg

표1. 주간 국공채 금리변동

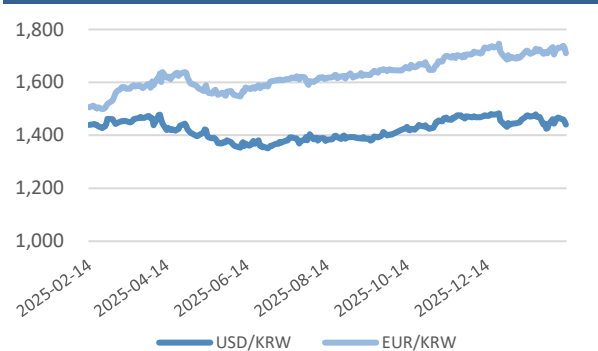
(단위: %)

금리구분	2026-02-12	2026-02-06	2026-01-13	전주 대비	전월 대비
US TREASURY 2Y	3.51	3.47	3.55	3.60	-4.30
US TREASURY 5Y	3.74	3.73	3.77	0.50	-3.70
US TREASURY 10Y	4.18	4.19	4.19	-1.10	-1.40
US TREASURY 30Y	4.81	4.85	4.85	-4.00	-3.40
DEUTSCHLAND REP 2Y	2.07	2.10	2.10	-2.90	-2.90
DEUTSCHLAND REP 5Y	2.38	2.42	2.40	-4.30	-2.20
DEUTSCHLAND REP 10Y	2.79	2.84	2.84	-5.10	-4.90
DEUTSCHLAND REP 30Y	3.46	3.50	3.44	-4.50	2.00
JAPAN GOVT 2Y	1.31	1.28	1.16	2.60	14.50
JAPAN GOVT 5Y	1.71	1.69	1.61	2.10	10.00
JAPAN GOVT 10Y	2.24	2.24	2.17	0.00	6.80
JAPAN GOVT 30Y	3.44	3.56	3.49	-12.60	-5.80
CHINA GOVT 2Y	1.35	1.36	1.44	-0.50	-8.50
CHINA GOVT 5Y	1.53	1.56	1.63	-2.20	-9.50
CHINA GOVT 10Y	1.78	1.80	1.86	-2.70	-8.00
CHINA GOVT 30Y	2.24	2.23	2.30	1.70	-5.40

자료 : KIS자산평가, Bloomberg

그림5. USD & EUR

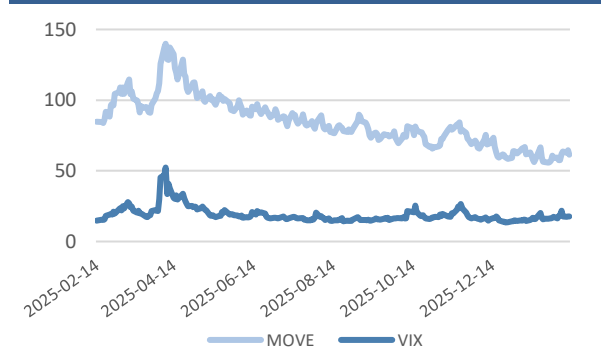
(단위: %, 기간: 25.02.14~26.02.12)



자료 : KIS자산평가, Bloomberg

그림6. MOVE & VIX

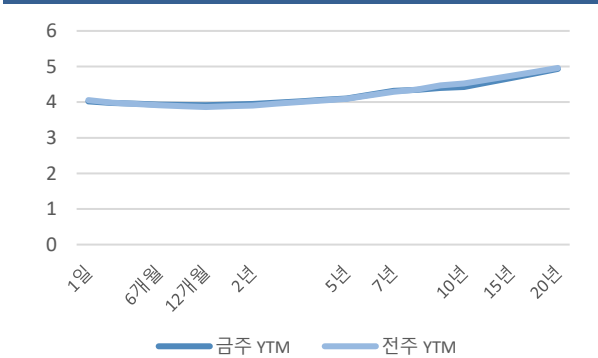
(단위: %, 기간: 25.02.14~26.02.11)



자료 : KIS자산평가, Bloomberg

그림7. KP물 금융 채권 커브

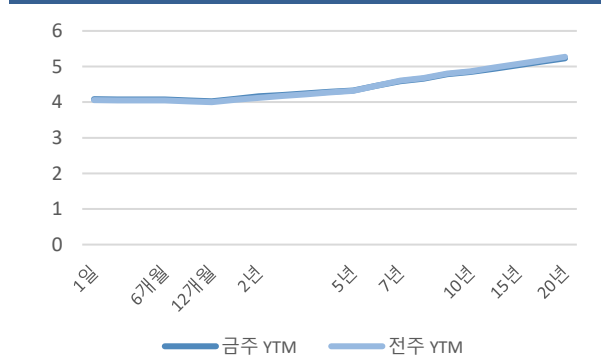
(단위: %)



자료 : KIS자산평가, Bloomberg

그림8. KP물 비금융 채권 커브

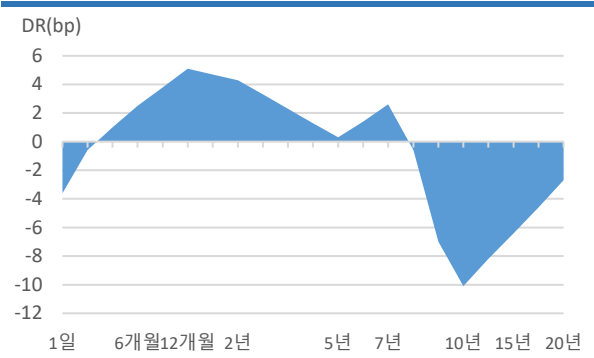
(단위: %)



자료 : KIS자산평가, Bloomberg

그림9. KP물 금융채 커브 변동

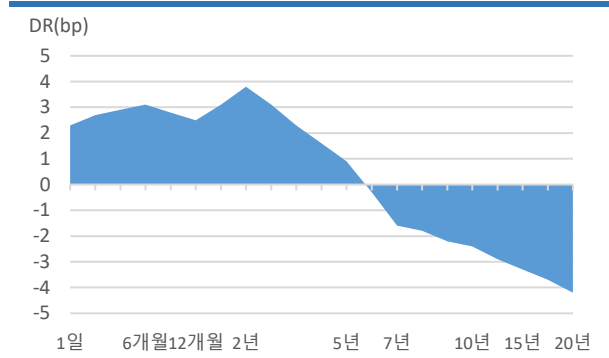
(단위:bp,기간:26.02.06~26.02.12)



자료 : KIS자산평가, Bloomberg

그림10. KP물 비금융채 커브 변동

(단위:bp,기간:26.02.06~26.02.12)

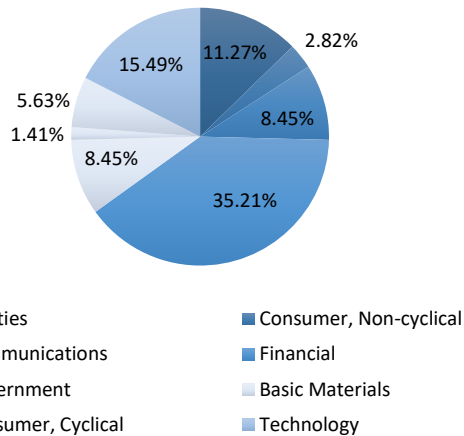


자료 : KIS자산평가, Bloomberg

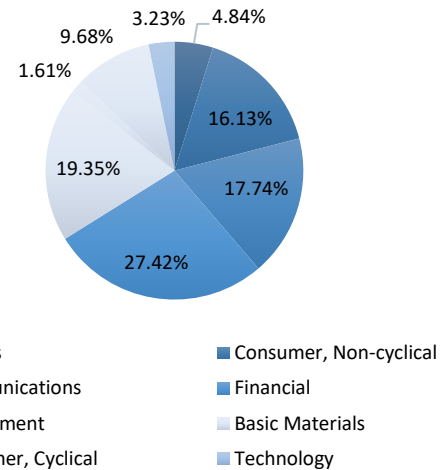
그림11. 편입 채권 섹터 분포

(단위: %, 기간: 26.02.09~26.02.13)

전주 편입 채권 섹터 분포



금주 편입 채권 섹터 분포



자료 : KIS자산평가, Bloomberg

표2. 전주 대비 편입 채권 섹터 증감

(단위: %, 기간: 26.02.02~26.02.13)

섹터	금주	전주	증감
Financial	27.42%	35.21%	-7.79%
Consumer, Cyclical	9.68%	5.63%	4.04%
Consumer, Non-cyclical	16.13%	2.82%	13.31%
Energy	0.00%	0.00%	0.00%
Government	19.35%	8.45%	10.90%
Basic Materials	1.61%	1.41%	0.20%
Communications	17.74%	8.45%	9.29%
Diversified	0.00%	0.00%	0.00%
Industrial	0.00%	0.00%	0.00%
Technology	3.23%	15.49%	-12.27%
Utilities	4.84%	11.27%	-6.43%
Government(Municipal)	0.00%	0.00%	0.00%

자료 : KIS자산평가, Bloomberg

표3. 주간 Korean Paper 발행정보

(기간: 26.02.09~26.02.13)

종목명	발행시장	통화	발행일	만기일	Coupon	Benchmark	발행규모(USD)
KDB 10 ½ 02/05/27	EURO MTN	BRL	2026-02-09	2027-02-05	10.5%		101.50MM
SHNHAN 0 05/11/26	EURO-DOLLAR	USD	2026-02-10	2026-05-11	--		50.00MM
HYNCRD 4.345 04/12/29	DOMESTIC	USD	2026-02-12	2029-04-12	4.345%		80.00MM
LOTCOR Float 02/09/29	DOMESTIC	USD	2026-02-12	2029-02-09	5.116%	SOFRRATE	100.00MM
INDKOR 0 06/08/26	EURO-DOLLAR	USD	2026-02-12	2026-06-08	--		28.00MM
CITNAT 0 09/14/26	EURO-DOLLAR	USD	2026-02-13	2026-09-14	--		20.00MM
SHNHAN 0 05/19/26	EURO-DOLLAR	USD	2026-02-13	2026-05-19	--		80.00MM
KEBHNH 0 06/15/26	EURO-DOLLAR	USD	2026-02-13	2026-06-15	--		30.00MM
KEBHNH Float 02/18/27	AUSTRALIAN	AUD	2026-02-18	2027-02-18	4.526%	BBSW3M	53.55MM
SHNHAN Float 02/19/27	AUSTRALIAN	AUD	2026-02-18	2027-02-19	4.503%	BBSW3M	49.98MM

자료 : KIS자산평가, Bloomberg

표4. 주간 미국 경제 지표

(단위: %, 기간: 26.02.09~26.02.13)

Date	Name	Survey	Actual	Prior
2026-02-07	미시간대학교 소비자신뢰	55	57.3	56.4
2026-02-07	미시간대학교 경기현황	53.7	58.3	55.4
2026-02-07	미시간대학교 소비자기대	55.1	56.6	57
2026-02-10	수입물가지수 전월비	0.10%	0.10%	--
2026-02-10	수입물가지수 석유제외 전월대비	0.20%	0.40%	--
2026-02-10	수입물가지수 전년비	0.10%	0.00%	0.10%
2026-02-10	수출물가지수 MoM	0.10%	0.30%	--
2026-02-10	수출물가지수 YoY	3.00%	3.10%	3.30%
2026-02-10	소매판매 추정 전월비	0.40%	0.00%	0.60%
2026-02-10	소매 판매 (자동차 제외) 전월비	0.40%	0.00%	0.50%
2026-02-10	소매 판매 (자동차 및 가스 제외)	0.40%	0.00%	0.40%
2026-02-10	소매 판매 관리 그룹	0.40%	-0.10%	0.40%
2026-02-11	기업재고	0.20%	0.10%	0.30%
2026-02-11	실업률	4.40%	4.30%	4.40%
2026-02-11	경제활동 참가율	62.40%	62.50%	62.40%
2026-02-11	Final Benchmark Payrolls Revision	-825k	-862k	--
2026-02-12	Federal Budget Balance	-\$94.4b	-\$94.6b	-\$128.6b
2026-02-12	신규 실업수당 청구건수	223k	227k	231k
2026-02-12	Initial Claims 4-Wk Moving Avg	--	219.50k	212.25k

자료 : KIS자산평가, Bloomberg

표5. 내주 미국 경제 지표

(단위: %, 기간: 26.02.16~26.02.20)

Date	Name	Survey	Actual	Prior
2026-02-13	CPI (전월대비)	0.30%	--	0.30%
2026-02-13	Core CPI MoM	0.30%	--	0.20%
2026-02-13	CPI (전년대비)	2.50%	--	2.70%
2026-02-13	Core CPI YoY	2.50%	--	2.60%
2026-02-13	CPI 지수 NSA	325.514	--	324.054
2026-02-13	Core CPI Index SA	332.78	--	331.86
2026-02-13	주간 평균 실질 소득 YoY	--	--	1.10%
2026-02-13	실질 평균 시간당 임금 전년대비	--	--	1.10%
2026-02-18	내구재 주문	-1.70%	--	5.30%
2026-02-18	운송제외 내구재	0.30%	--	0.40%

2026-02-18	자본재 수주 비방위산업(항공기제외)	--	--	0.40%
2026-02-18	자본재 출하 비방위산업(항공기제외)	--	--	0.20%
2026-02-18	주택착공건수	1325k	--	--
2026-02-18	건축허가	1420k	--	--
2026-02-18	주택착공건수 전월비	6.30%	--	--
2026-02-18	건축허가 (전월대비)	0.60%	--	--
2026-02-18	뉴욕 연준 서비스업 경기활동	--	--	-16.1
2026-02-19	무역수지	-\$55.5b	--	-\$56.8b
2026-02-19	수출 MoM	--	--	-3.60%
2026-02-19	수입 MoM	--	--	5.00%

자료 : KIS자산평가, Bloomberg

표6. 주간 독일 경제 지표

(단위: %, 기간: 26.02.09~26.02.13)

Date	Name	Survey	Actual	Prior
2026-02-06	산업생산 SA MoM	-0.30%	-1.90%	0.80%
2026-02-06	산업생산 WDA YoY	1.90%	-0.60%	0.80%
2026-02-06	무역수지 SA	14.1b	17.1b	13.1b
2026-02-06	수출 SA MoM	1.10%	4.00%	-2.50%
2026-02-06	수입 SA MoM	0.20%	1.40%	0.80%
2026-02-12	경상수지	--	16.1b	15.1b

자료 : KIS자산평가, Bloomberg

표7. 내주 독일 경제 지표

(단위: %, 기간: 26.02.16~26.02.20)

Date	Name	Survey	Actual	Prior
2026-02-13	도매물가지수 전월비	-0.30%	--	-0.20%
2026-02-13	도매물가지수 전년비	1.90%	--	1.20%
2026-02-17	CPI (전월대비)	14.1b	--	0.10%
2026-02-17	CPI (전년대비)	1.10%	--	2.10%
2026-02-17	CPI EU 종합 전월비	0.20%	--	-0.10%
2026-02-17	CPI EU 종합 전년비	--	--	2.10%
2026-02-17	ZEW 서베이 예상	--	--	59.6
2026-02-17	ZEW 서베이 현재상황	--	--	-72.7

자료 : KIS자산평가, Bloomberg

표8. 주간 중국 경제 지표

(단위: %, 기간: 26.02.09~26.02.13)

Date	Name	Survey	Actual	Prior
2026-02-07	외환보유액	\$3370.00b	\$3399.08b	\$3357.87b
2026-02-11	PPI 전년비	-1.50%	-1.40%	-1.90%
2026-02-11	CPI (전년대비)	0.40%	0.20%	0.80%

자료 : KIS자산평가, Bloomberg

표9. 내주 중국 경제 지표

(단위: %, 기간: 26.02.16~26.02.20)

Date	Name	Survey	Actual	Prior
2026-02-13	신규주택가격 월초대비	--	--	-0.37%
2026-02-13	기존 주택가격 MoM	--	--	-0.70%
2026-02-13	FX Net Settlement - Clients CNY	--	--	705.5b
2026-02-13	BoP Current Account Balance	--	--	\$198.7b
02/13-02/14	FDI 연초대비 YoY CNY	--	--	-9.50%
02/13-02/14	융자총액 CNY YTD	7085.0b	--	35600.0b

02/13-02/14	신규 위안화 대출 CNY YTD	5000.0b	--	16270.0b
02/13-02/14	통화공급 M2 전년비	8.30%	--	8.50%
02/13-02/14	통화공급 M1 YoY	3.60%	--	3.80%
02/13-02/14	통화공급 M0 YoY	--	--	10.20%
2026-02-19	SWIFT CNY국제결제비중	--	--	2.73%

자료 : KIS자산평가, Bloomberg

ELS : 2026년 2월 둘째주 KOSPI지수는 5507.01로 마감

평가담당자

송미선 과장 02) 3215-2902

KEY POINT

- 지난 주 대비 KOSPI 지수 상승, S&P500 하락.
- 주간 ELS 발행 건수 증가, 발행총액 전주 대비 증가.
- ELS 상환 건수 감소, 상환 종목 평균 지급률 하락.

I. 국내외 주식 시장

금주 마지막 거래일인 13일, KOSPI지수는 전주 대비 417.87p 상승하였고, 주요지수 중 KOSPI200은 전주 대비 8.89% 상승, KOSPI는 지난 주 마지막 거래일 대비 8.21% 상승하였다.

표1. 전주 대비 주요 지수 추이

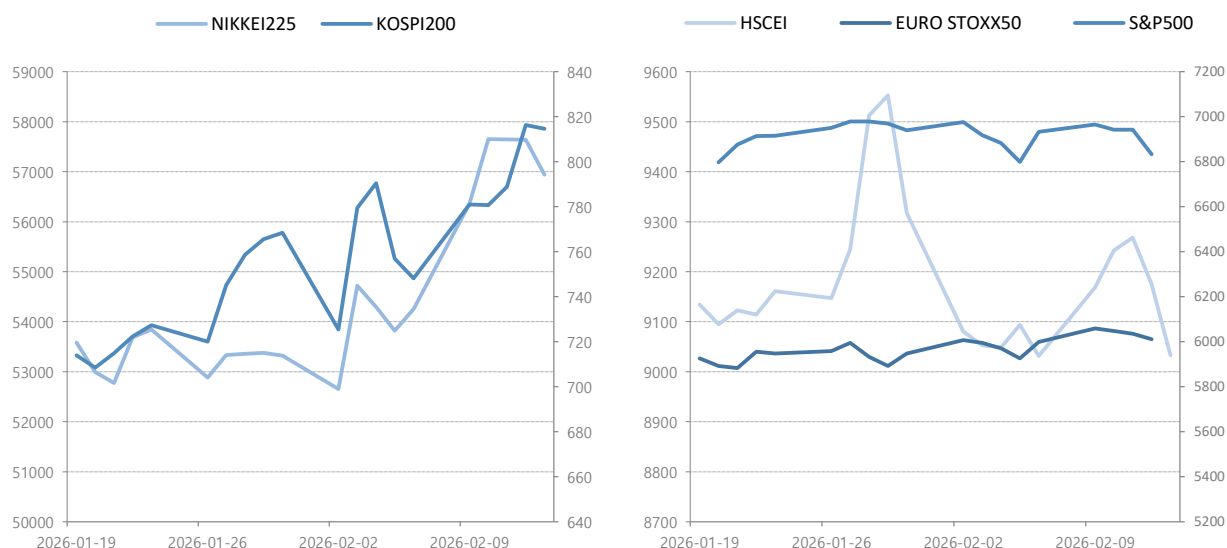
(단위: 포인트)

지수	지난 주	이번 주	변동폭
KOSPI200	748.10	814.59	▲66.49
NIKKEI225	54,253.68	56,941.97	▲2,688.29
HSCEI	9,031.38	9,032.71	▲1.33
EUROSTOXX50	5,998.40	6,011.29	▲12.89
S&P500	6,932.30	6,832.76	▼99.54

주) 금주 국내 유가증권시장 최종 거래일 기준 입수가 가능한 최근 종가 적용

그림1. 최근 1개월간 주요 지수 추이

(단위: 포인트)



주) 최근 4주간 기준

II. 주간 ELS 발행 동향

지난 주 대비 금주 ELS 발행건수는 증가하였으며, 발행총액은 4조원으로 전주 대비 증가하였다. 유형별로는 StepDown 유형이 81.14%의 비중으로 가장 많았으며, 만기별로는 발행금액을 기준으로 3년 만기인 종목이 가장 높은 비중을 차지하였다.

표2. 주간 ELS 발행현황 : 공/사모 구분

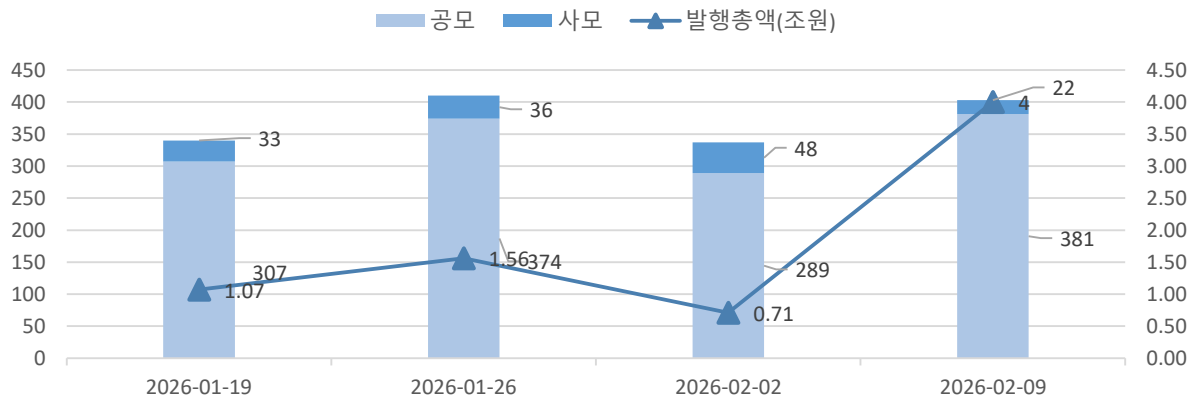
(단위: 개, 억 원)

구분	지난 주	이번 주	변동폭
발행종목 수	337	403	66
공모	289	381	92
사모	48	22	-26
발행총액	7,142	40,029	32,887
공모	5,988	39,353	33,365
사모	1,153	676	-477

자료 : KIS자산평가

그림2. 최근 1개월간 ELS 발행현황

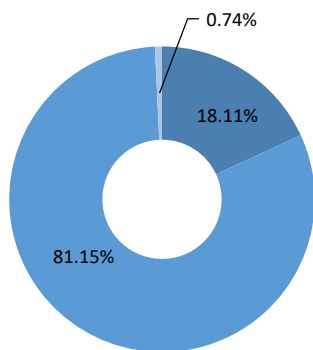
(단위: 개, 조 원)



자료 : KIS자산평가

그림3. 주간 ELS 발행현황 : 유형별 (단위 : %)

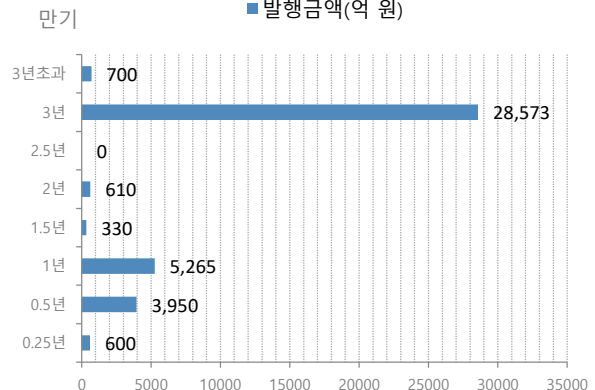
■ Option ■ StepDown ■ 기타유형



자료 : KIS자산평가

그림4. 주간 ELS 발행현황 : 만기별 (단위 : %)

■ 발행금액(억 원)



자료 : KIS자산평가

표3. 주간 ELS 발행현황 : 기초자산 유형별 발행종목 수

(단위: 개)

구분	지난 주	이번 주	변동폭
국내종목형	77	102	25
국내지수형	34	42	8
해외종목형	73	72	-1
해외지수형	133	163	30
국내혼합형	15	16	1
해외혼합형	5	8	3
합계	337	403	66

자료 : KIS자산평가

표4. 주간 ELS 발행현황 : 기초자산 유형별 발행금액

(단위: 억 원)

구분	지난 주	이번 주	변동폭
국내종목형	2,816	13,860	11,044
국내지수형	754	4,315	3,561
해외종목형	1,199	5,538	4,339
해외지수형	1,920	14,839	12,919
국내혼합형	383	1,020	637
해외혼합형	70	457	387
합계	7,142	40,029	32,887

자료 : KIS자산평가

표5. 주간 ELS 발행현황 : 기초자산별(종목 수 상위 10개)

(단위: 개)

순위	기초자산 1	기초자산 2	기초자산 3	종목 수
1	삼성전자	-	-	56
2	NIKKEI225	SPX	SX5E	55
3	KOSPI200	-	-	42
4	KOSPI200	SPX	SX5E	37
5	KOSPI200	NIKKEI225	SPX	27
6	ALANTIR TECHNOLOGIES INC-	TESLA INC	-	14
7	MICRON TECHNOLOGY INC	ALANTIR TECHNOLOGIES INC-	-	12
8	HSCEI	KOSPI200	SPX	11
9	한국전력	-	-	11
10	MICRON TECHNOLOGY INC	TESLA INC	-	10

자료 : KIS자산평가

III. 주간 ELS 상환 현황

이번 주 상환된 ELS는 총 266건으로, 지난주 대비 -61건 감소하였다. 한편, 금주 상환된 ELS의 평균지급률은 지난주 대비 -1.52%p 하락하여 5.29% 였다. 수익상환된 ELS는 총 220건으로 전주 대비 감소하였으며, 손실상환의 경우 전주 대비 동일하였다.

표6. 주간 ELS 상환현황 : 조기/만기 상환여부

(단위: 개, %)

구분	총 상환		조기상환		만기상환	
	평균지급률	건수	평균지급률	건수	평균지급률	건수
지난 주	6.81%	327	7.11%	277	5.18%	50
이번 주	5.29%	266	6.72%	206	0.37%	60

자료 : KIS자산평가

표7. 주간 ELS 상환현황 : 수익구분별

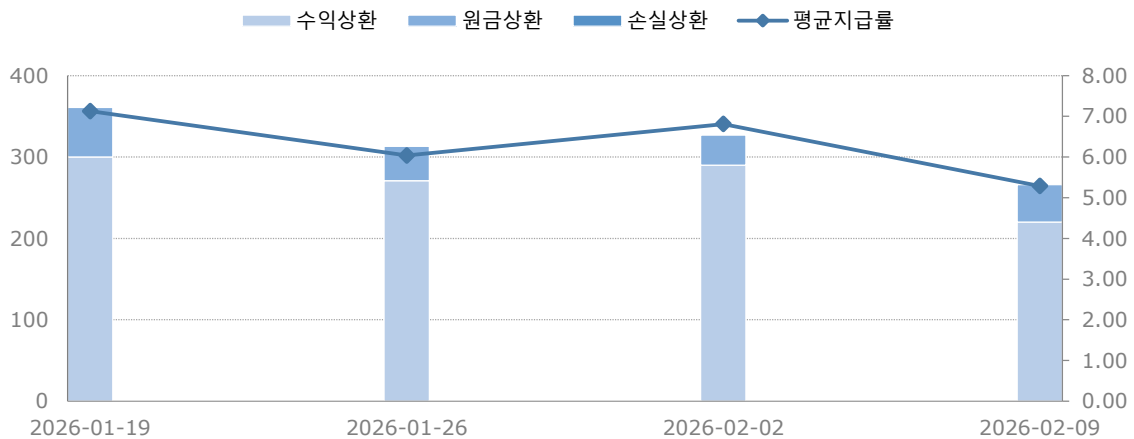
(단위: 개)

구분	수익 상환 건수	원금 상환 건수	손실 상환 건수
지난 주	290	37	0
이번 주	220	46	0

자료 : KIS자산평가

그림5. 최근 1개월간 ELS 상환현황

(단위: 개, %)



자료 : KIS자산평가

표8. 주간 ELS 상환현황 : 기초자산별(종목 수 상위 5개)

(단위: 개)

순위	기초자산 1	기초자산 2	기초자산 3	종목 수
1	KOSPI200	SPX	SX5E	62
2	삼성전자	-	-	35
3	KOSPI200	-	-	28
4	KOSPI200	NIKKEI225	SX5E	14
5	SPX	-	-	12

SWAP : CD 91일물 금리 보험

평가담당자

정유준 과장 02) 3215-2940

KEY POINT

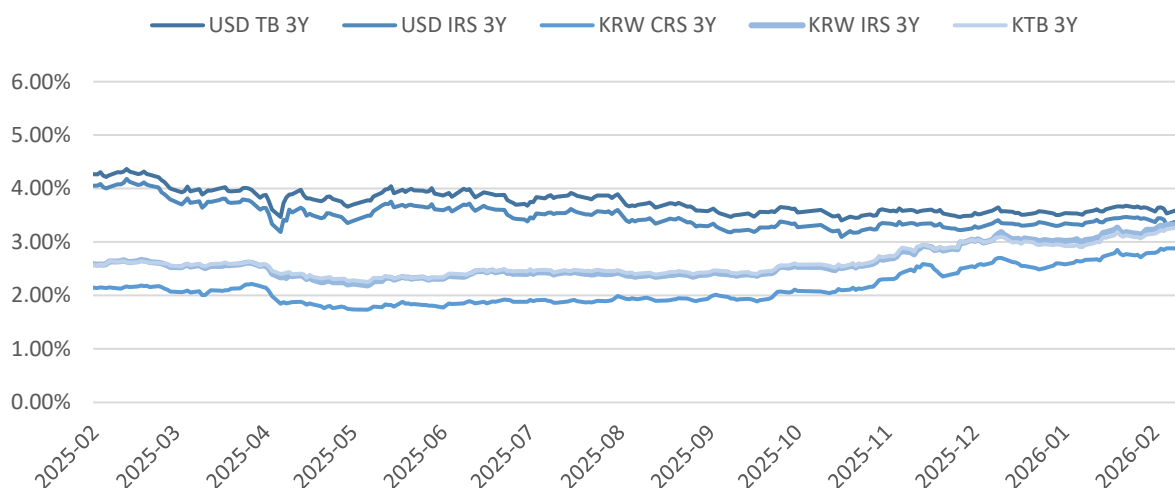
- 지난 주 대비 CD 금리 보험
- IRS 금리 하락세, CRS 금리 하락세
- SWAP SPREAD 하락세, SWAP BASIS 상승세

I. 스왑시장 동향

당일 CD금리는 2.78%로 전 주 대비 보험이다. IRS 금리는 전반적으로 하락하였고, CRS 금리의 경우 대체로 하락 추세를 보였다. IRS 금리와 KTB Yield의 차이인 본드-스왑 스프레드는 전반적으로 하락하였고, CRS 금리와 IRS 금리의 차이인 스왑 베이스의 경우 상승세를 보이며 그 폭을 줄였다.

그림1. 주요 금리 추이

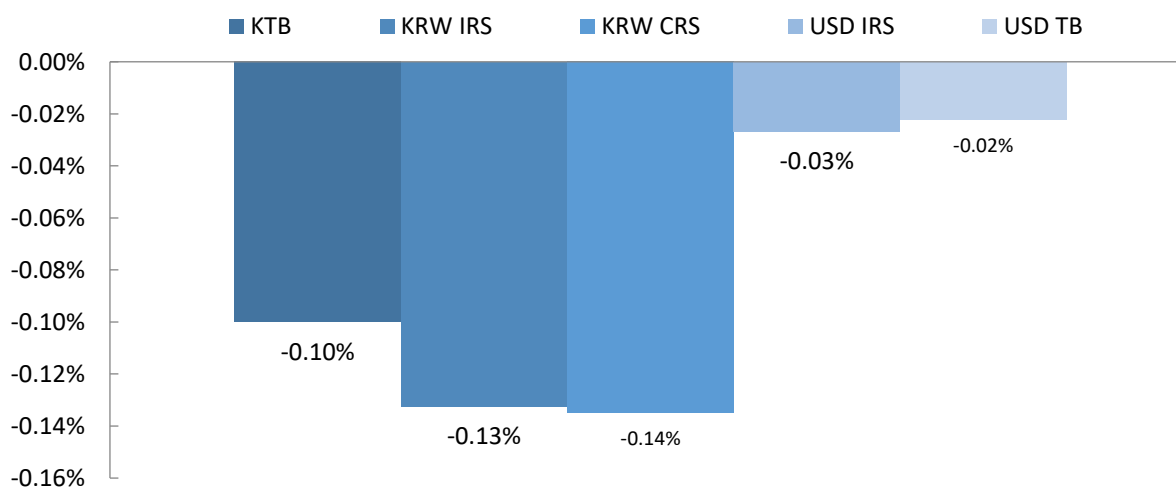
(단위: %)



자료 : KIS자산평가

그림2. 주요 금리 주간 변동

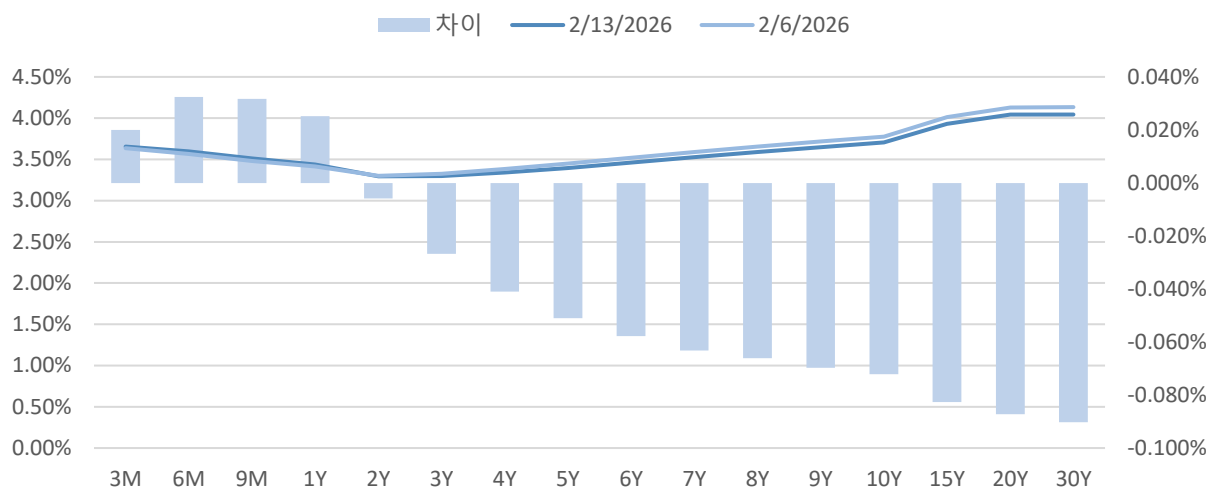
(단위: %)



자료 : KIS자산평가

그림3. USD IRS 금리 추이

(단위: %)



자료 : Refinitiv, Bloomberg

표1. USD IRS Data

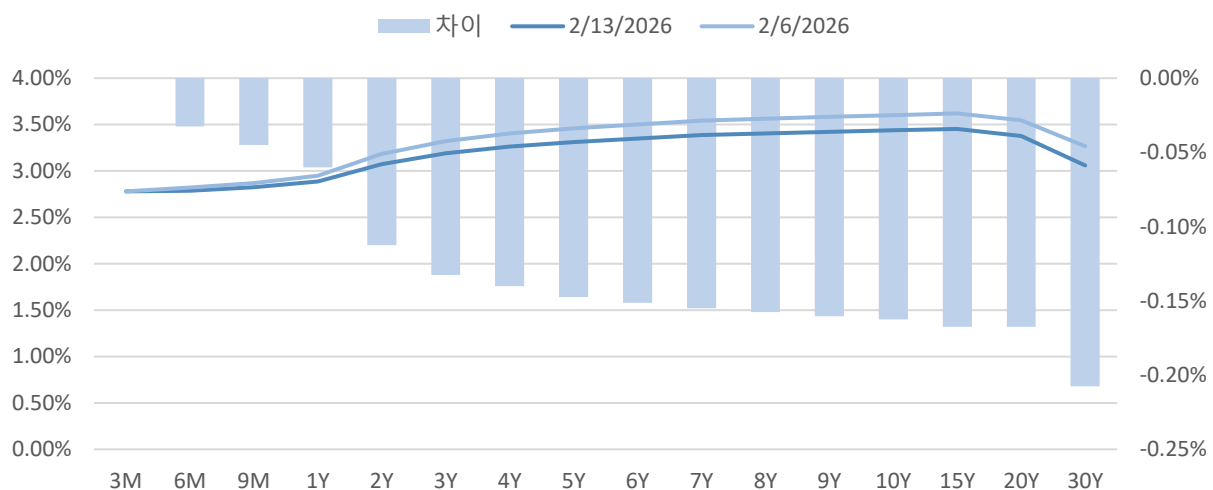
(단위: %, BP)

USD IRS	1Y	2Y	3Y	5Y
2026-02-13	3.4382	3.2945	3.2973	3.3965
2026-02-06	3.413	3.3004	3.324	3.4475
주간증감	0.0252	-0.0059	-0.0267	-0.051
2025-12-31	3.4161	3.2857	3.3061	3.4229
연말대비	0.0221	0.0088	-0.0088	-0.0264

자료 : KIS자산평가

그림4. KRW IRS

(단위: %, BP)



자료 : Refinitiv, Bloomberg

표2. KRW IRS Data

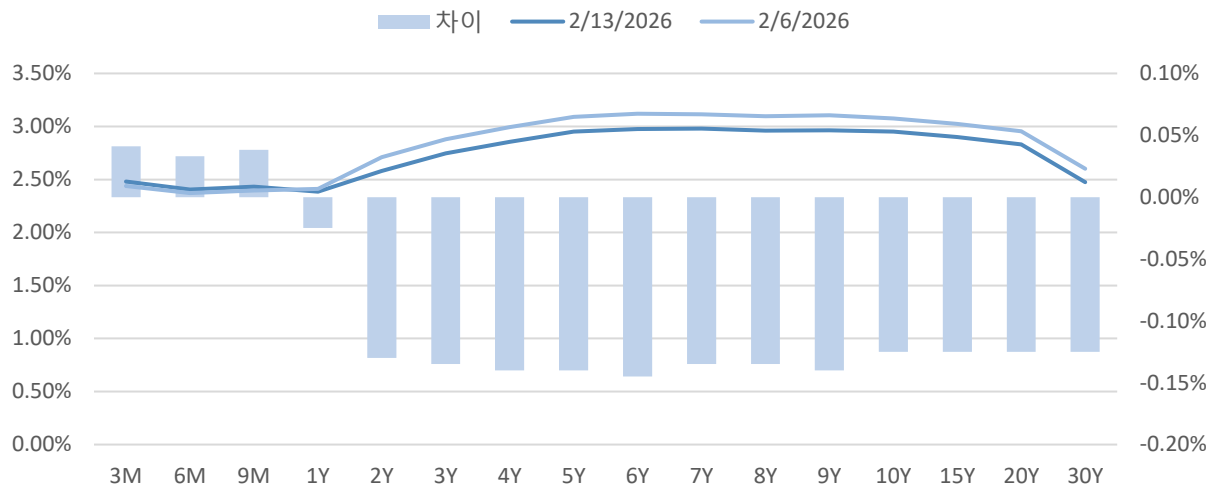
(단위: %, BP)

KRW IRS	1Y	2Y	3Y	5Y
2026-02-13	2.8875	3.0725	3.19	3.3125
2026-02-06	2.9475	3.185	3.3225	3.46
주간증감	-0.06	-0.1125	-0.1325	-0.1475
2025-12-31	2.775	2.9225	3.03	3.15
연말대비	0.1125	0.15	0.16	0.1625

자료 : KIS자산평가

그림5. KRW CRS

(단위: %)



자료 : Refinitiv, Bloomberg

표3. KRW CRS Data

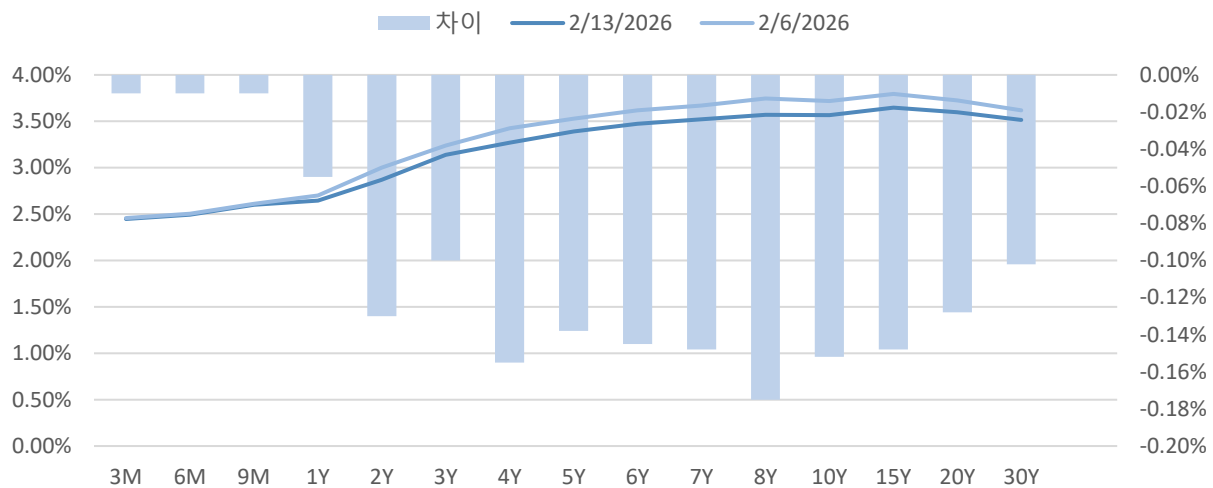
(단위: %, BP)

KRW CRS	1Y	2Y	3Y	5Y
2026-02-13	2.385	2.58	2.745	2.95
2026-02-06	2.41	2.71	2.88	3.09
주간증감	-0.025	-0.13	-0.135	-0.14
2025-12-31	2.135	2.405	2.6	2.855
연말대비	0.25	0.175	0.145	0.095

자료 : KIS자산평가

그림6. KTB

(단위: %, BP)



자료 : Refinitiv, Bloomberg

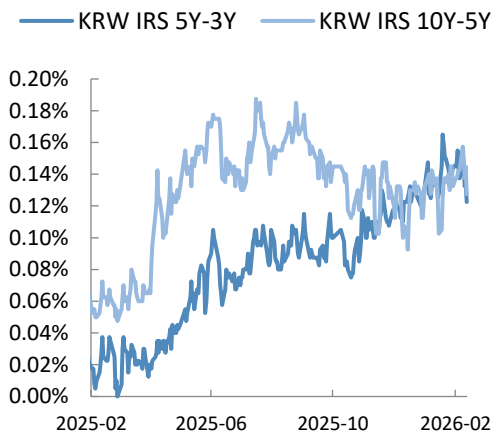
표4. KTB Data

(단위: %, BP)

URD IRS	1Y	2Y	3Y	5Y
2026-02-13	2.645	2.87	3.14	3.392
2026-02-06	2.7	3	3.24	3.53
주간증감	-0.055	-0.13	-0.1	-0.138
2025-12-31	2.55	2.795	2.952	3.235
연말대비	0.095	0.075	0.188	0.157

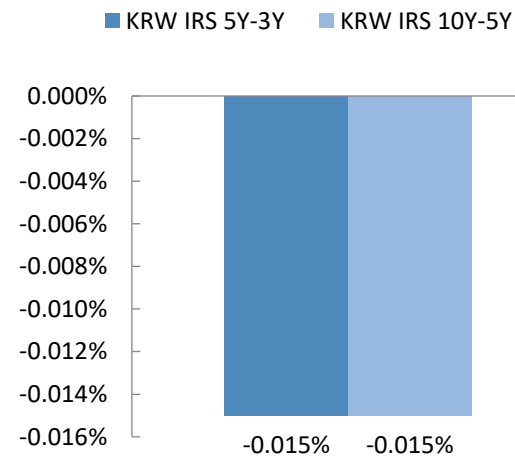
자료 : KIS자산평가

그림7. IRS 장단기 스프레드 추이 (단위 : %)



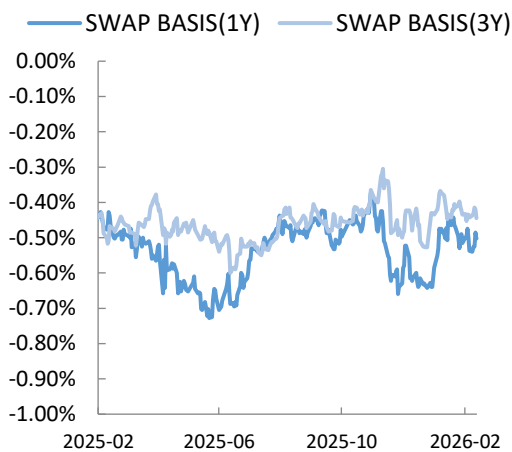
자료 : KIS자산평가

그림8. IRS 장단기 스프레드 주간 변동 (단위 : %)



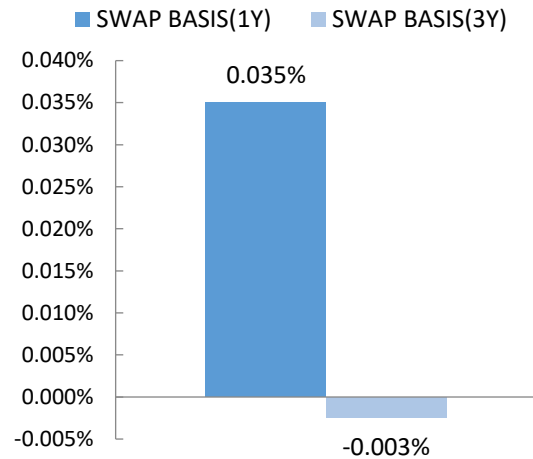
자료 : KIS자산평가

그림9. 스왑 베이스스 추이 (단위 : %)



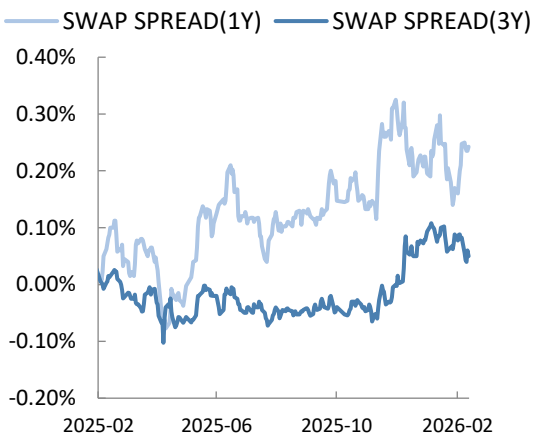
자료 : Refinitiv, Bloomberg

그림10. 스왑베이스스 주간 변동 (단위 : %)



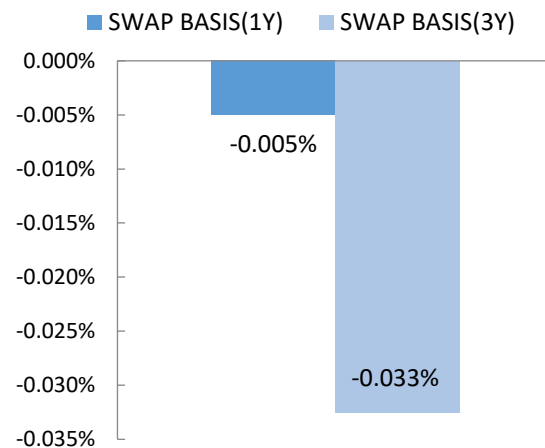
자료 : Refinitiv, Bloomberg

그림11. KTB/IRS 추이 (단위 : %)



자료 : Refinitiv, Bloomberg

그림12. KTB/IRS 주간 변동 (단위 : %)

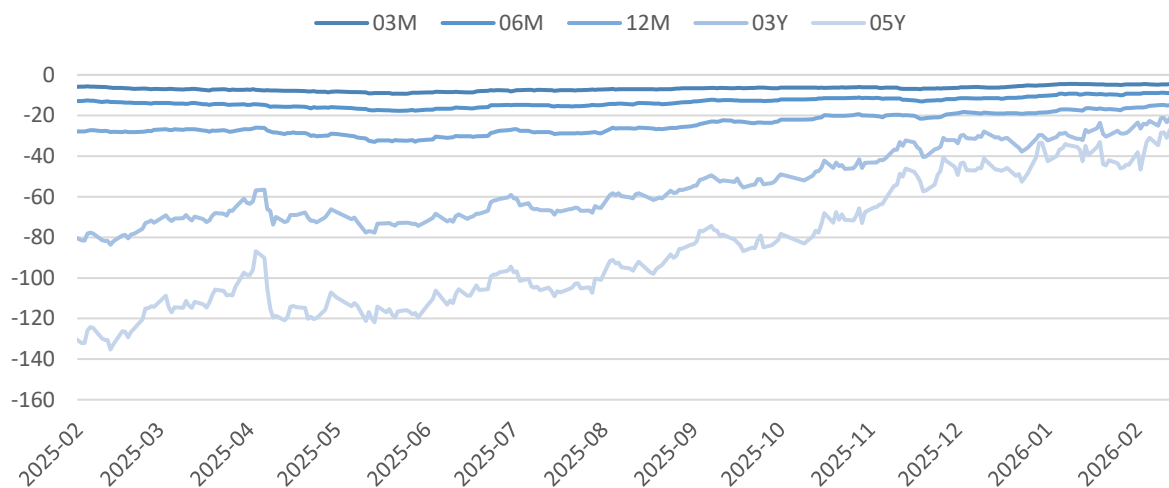


자료 : Refinitiv, Bloomberg

II. FX시장 동향

원/달러 환율은 지난 주 대비 1469.5에서 금일 1444.9으로 -24.6원, -170.25BP만큼 변동하며 원화 강세를 나타냈다. 기타 주요 통화 중 유로의 경우 미 달러 대비 강세를 보였고, 엔화는 강세, 영국 파운드의 경우 강세 흐름을 보였다. 원/달러 스왑포인트는 1년 기준 -15.2원을 나타내며 환율 하락 전망을 내비쳤다.

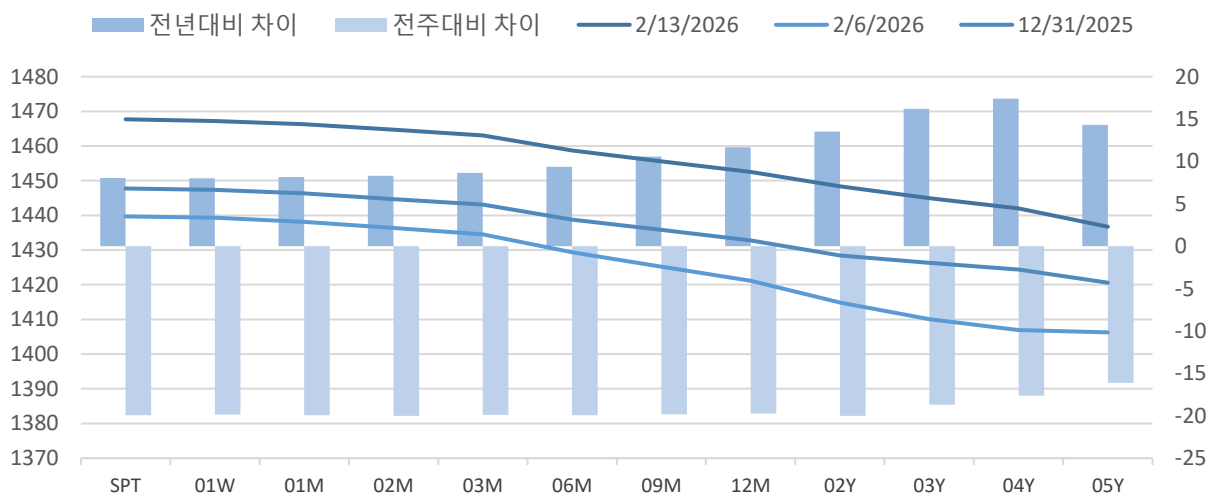
그림13. KRW/USD Swap Point 추이



자료 : Refinitiv, Bloomberg

그림14. KRW/USD Swap Point 추이

(단위: 원)



자료 : Refinitiv, Bloomberg

표5. 주요통화 환율 및 주간

(단위: 개별)

종목	2026-02-13	2026-02-06	차이	종목	2026-02-13	2026-02-06	차이
KRW/USD	1444.9	1444.9	-24.6	USD/CHF	0.77	0.776	-0.006
EUR/USD	1.186	1.186	0.006	USD/SGD	1.264	1.273	-0.009
GBP/USD	1.36	1.36	0.002	USD/IDR	16844	16885	-41
USD/JPY	153.315	153.315	-3.525	USD/PHP	58.059	58.569	-0.51
USD/HKD	7.816	7.816	0.005	USD/TWD	31.453	31.656	-0.203
USD/CNY	6.91	6.91	-0.03	USD/SEK	8.952	9.033	-0.082
USD/CAD	1.363	1.363	-0.006	USD/PLN	3.556	3.578	-0.023
AUD/USD	0.706	0.706	0.01	USD/DKK	6.301	6.328	-0.027
NZD/USD	0.602	0.602	0.004	USD/ZAR	16.026	16.223	-0.197

자료 : 서울외국환중개 (15시 40분 환율 기준)

월간동향

2026년 1월 CDCP 동향

평가담당자

배예지 대리 02) 3215-1457

KEY POINT

- CD금리 (AAA등급 3M) 전월대비 9bp 하락한 2.73%
- CP금리 (A1등급 3M) 전월대비 15bp 하락한 3.10%
- 연초효과 및 변동성 확대

I. 단기금리 동향

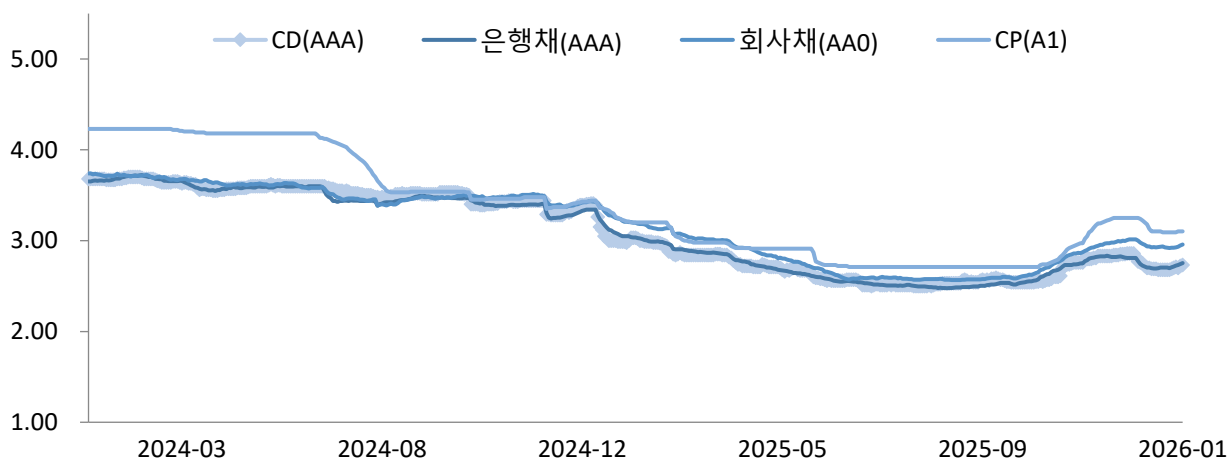
■ CD금리 하락 / CP금리 하락

CD금리(AAA등급 3개월물 기준)는 전월대비 9bp 하락한 2.73%로 마감하였다. CD-은행채(AAA등급 3개월물 기준) 스프레드는 전월 1bp에서 당월 -2bp로 3bp 확대되었다. 1월 CD 발행규모는 국내외 은행 33건으로 전달 대비 약 3조 1,550억원 감소한 3조 8,400억원을 기록했으며 이 중 지표물*은 17건 발행되었다.

CP금리(A1등급 3개월물 기준)는 전월 대비 15bp 하락한 3.1%로 마감하였다. CP-회사채(AA등급 3개월물 기준) 스프레드는 전월 24bp에서 당월 14bp로 축소, CD-CP 스프레드는 전월 -43bp에서 당월 -37bp로 6bp 축소되었다. 1월 단기시장은 연초효과로 인해 크레딧 스프레드가 축소되면서 강세 출발했다. 특히 CD 시장은 MMF 자금 유입 등으로 수요가 몰리면서 연초 언더 T2910bp가 넘는 발행과 유동에 크게 강세를 보이며 빠르게 금리 레벨이 하락했다. 1월 금융통화위원회를 지나면서 발행은 약보합, 유동은 약세로 전환되는 추세를 보이면서 90일 최종호가수익률은 다시 2bp 상승했다. CP 시장도 CD 금리와 함께 최종호가수익률이 급락하면서 월초 강세를 보였다. 특히 증권, 공사, 카드 등의 우량물을 중심으로 강세였으나 월말에 가까워지면서 크게 약세로 전환했다. 금리 레벨은 A1 우량물 1년 만기 기준 3.00% 이상으로 오르며 큰 변동을 보였다. 이 달에는 롯데건설(A2+)이 546일물 장기 CP를 언더 50bp 이상인 5.50%의 금리로 1,000억 발행했다. 유동화 시장에서는 부동산 PF A1 90일물 발행금리는 약 3.30% 수준으로 전달 대비 50bp 하락했다. 정기예금 유동화는 8개월물 금리 기준 2.84%로 전달 대비 8bp 하락했다.

그림1. 91일물 주요 단기 금리 추이

(단위: %)



자료 : KIS자산평가, 당사 고시수익률 기준

* 지표물: 만기 80일 ~ 100일로 발행되는 CD

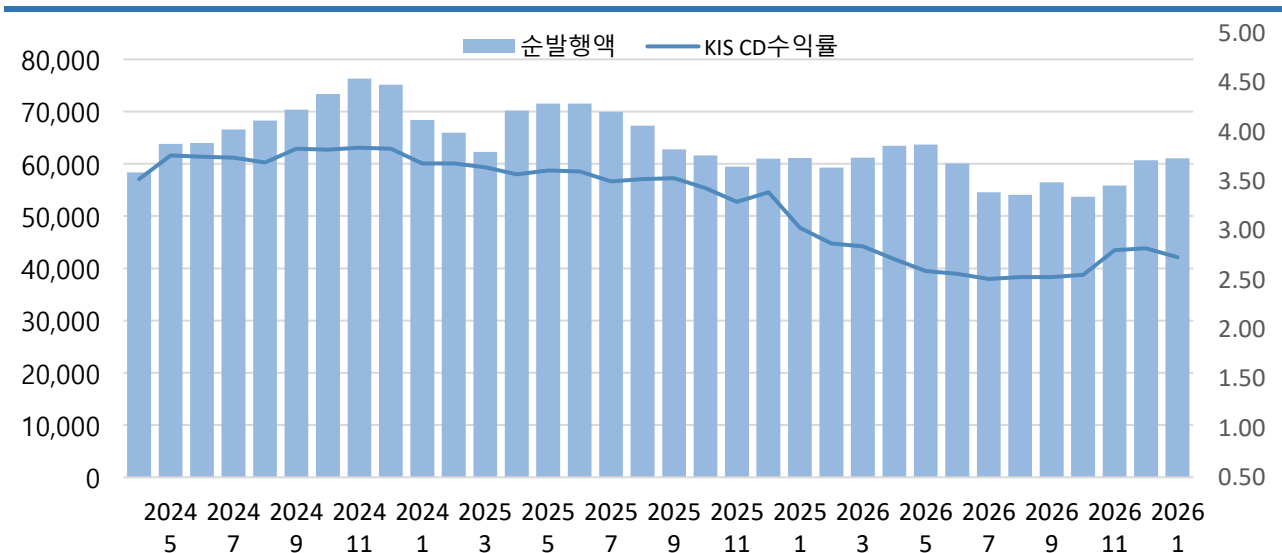
II. CD/CP 수급상황

■ CD발행 증가

1월말 CD발행 평잔액은 전월 대비 0.3조원 증가한 61조원을 기록하였다.

그림2. CD발행잔액(평잔)과 CD 3개월 금리 추이

(단위: 평잔 십억, 금리 %)



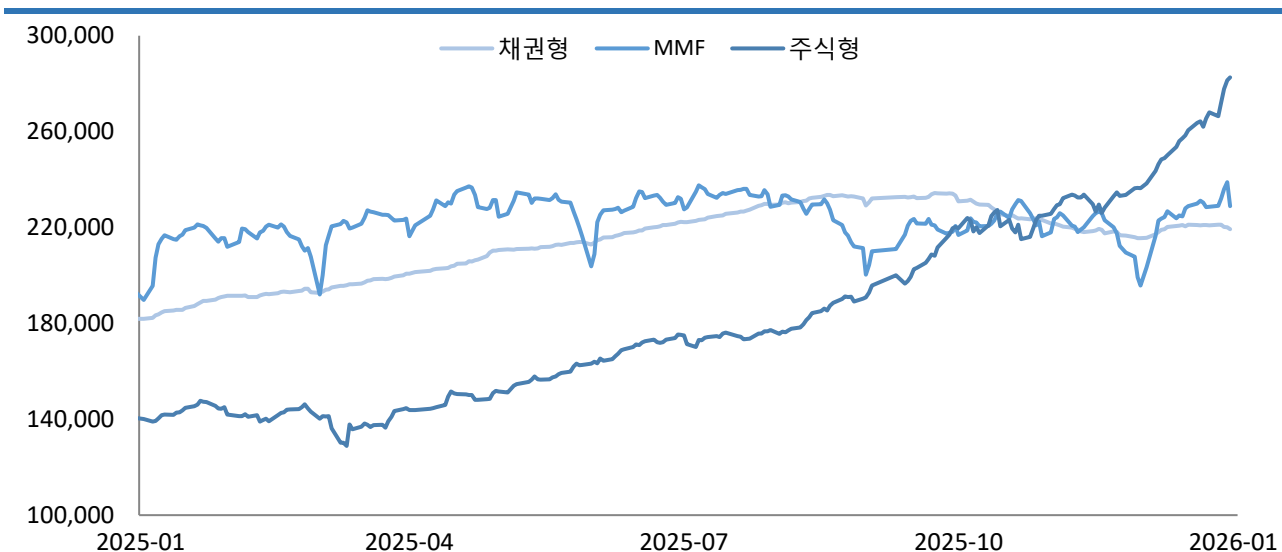
자료: CHECK (2026-02-05 기준, KIS자산평가)

■ MMF 잔고증가 / 주식형펀드 잔고증가 / 채권형펀드 잔고증가

1월말 MMF 잔고는 전월 대비 33.1조원 증가, 주식형 펀드 잔고는 46.2조원 증가, 채권형 펀드 잔고는 3.8조원 증가하였다.

그림3. MMF, 채권형 · 주식형 펀드 잔액 추이

(단위: 십억)



자료: 금융투자협회

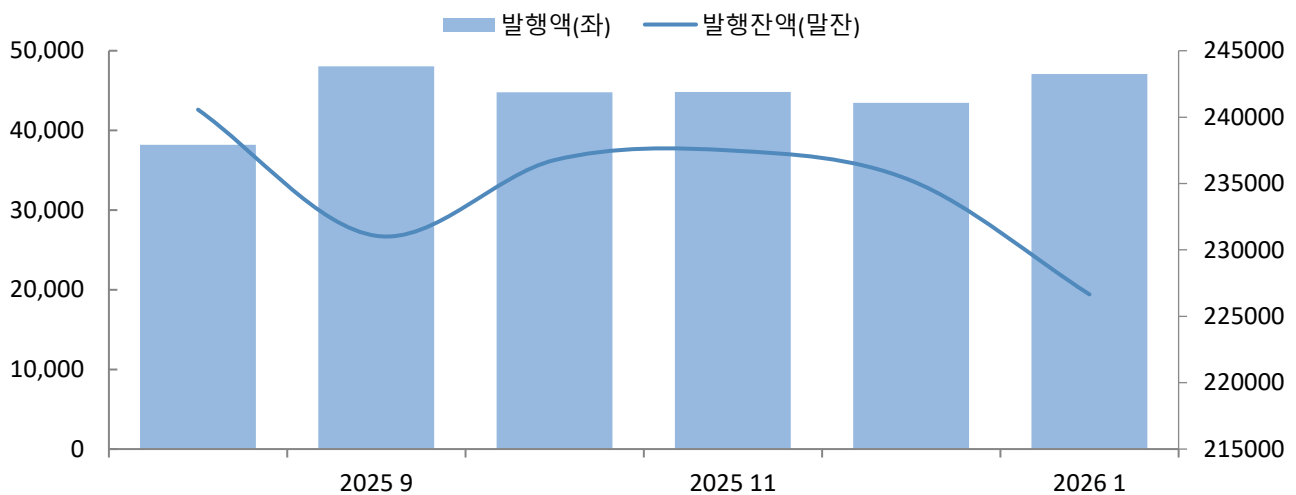
III. 발행 및 유통시장

■ CP 발행액 증가 / 발행잔액 증가

2026년 1월 말 CP 발행액은 전월 대비 3.6조원 증가하여 47.1조원을 기록하였다. CP 발행잔액은 전월 대비 9.5조원 증가한 240.6조원을 기록하였다.

그림4. CP 발행액 추이 (ABCP 포함)

(단위: 십억)

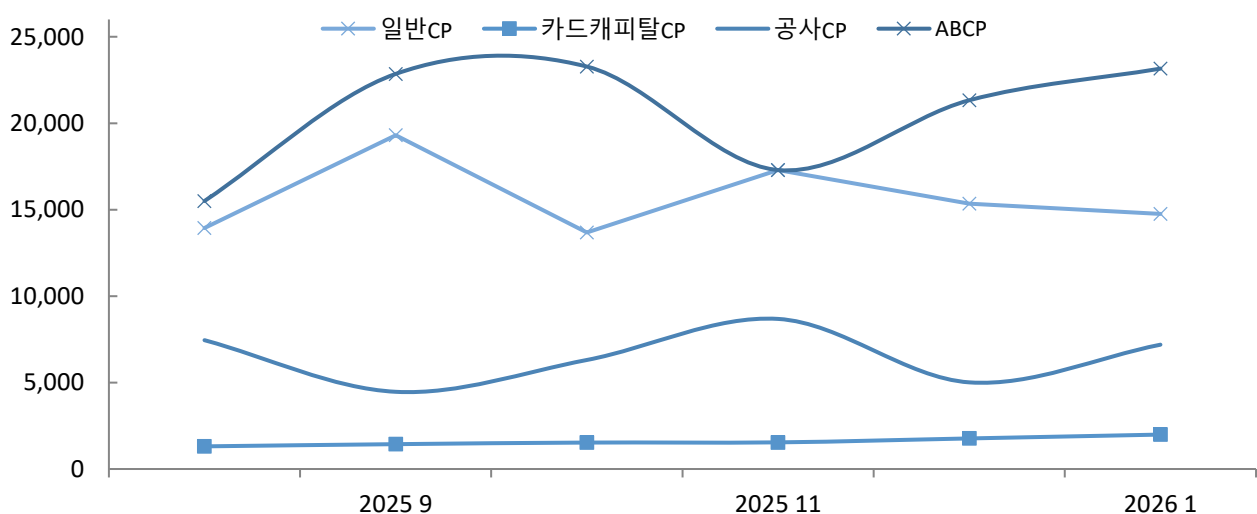


자료: KIS자산평가

CP 유형별 전월대비 발행액 증감은 일반CP가 0.6조원 감소했고, 카드/캐피탈CP는 0.2조원 증가, 공사CP는 2.2조원 증가, ABCP는 1.8조원 증가했다. 발행액은 일반 CP는 14.7조원, 카드/캐피탈CP가 2조원, 공사CP는 7.2조원, ABCP 발행액은 23.2조원이었다.

그림5. 유형별 CP 발행액 추이

(단위: 십억)

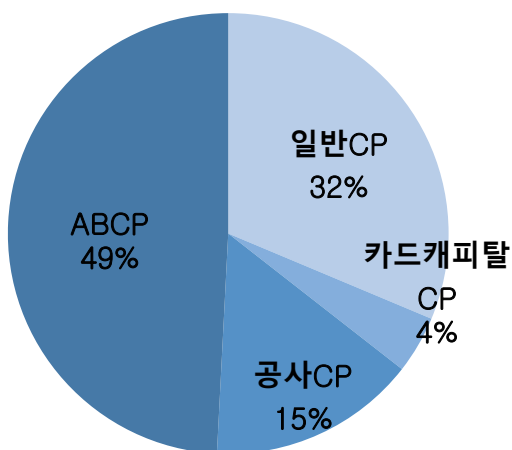


자료: KIS자산평가

발행 비중은 일반CP가 31%로 전월대비 4%포인트 감소했으며, 카드/캐피탈CP는 4%로 전월대비 0%포인트 증가, 공사CP는 15%로 전월대비 4%포인트 증가, ABCP는 49%로 전월대비 0%포인트 증가하였다.

그림6. CP 발행 비중

(단위: %)



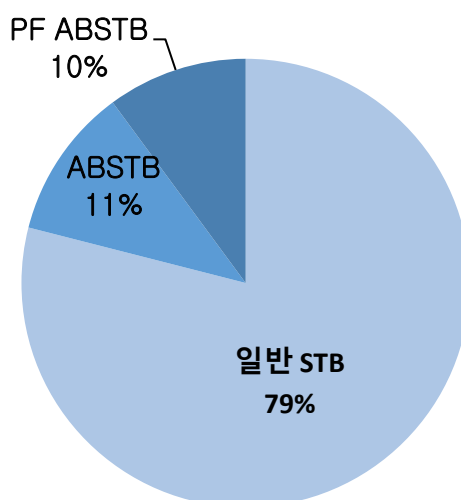
자료: KIS자산평가

■ 전단채 발행 감소

1월 전자단기사채의 발행액은 약 108.4조원으로 전월대비 27.4조원 감소했다. 일반전자단기사채의 발행액은 전월 대비 20조원 감소한 85.3조원, ABSTB(PF제외)의 발행액은 전월 대비 2조원 감소한 11.8조원, PF ABSTB의 발행액은 전월 대비 5.5조원 감소한 10.9조원을 기록하였다.

그림7. 전자단기사채 발행 비중

(단위: %)



자료: KIS자산평가

IV. 유동화단기증권

■ ABCP 발행증가 / ABSTB 발행 감소

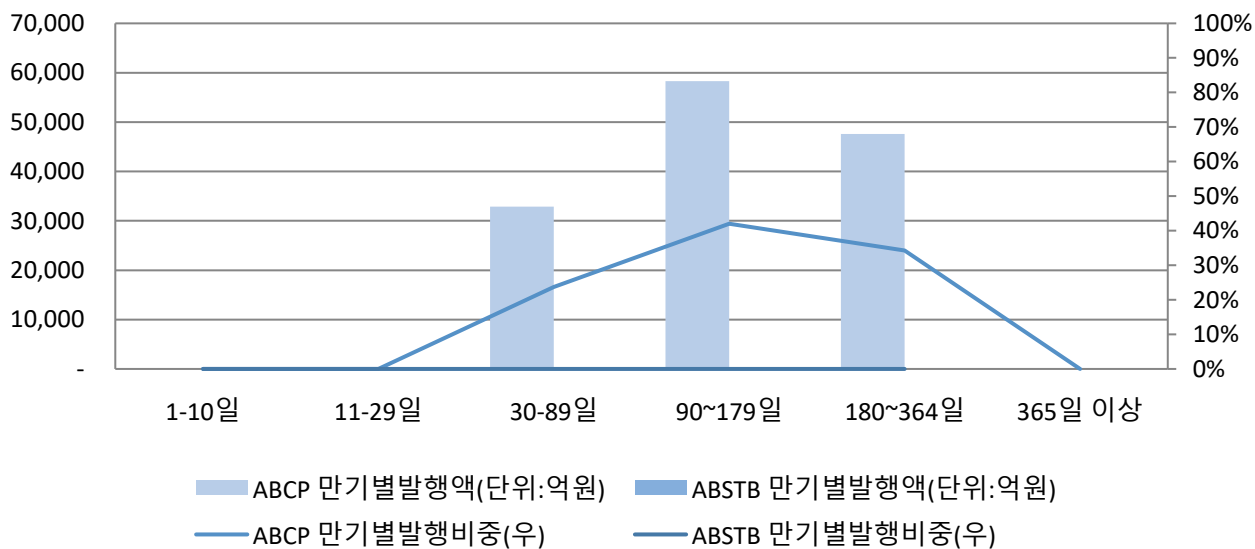
DATA 기준

1. 발행종목 및 발행잔액은 예탁결제원 제공 DATA를 기준으로 함
2. 각 종목의 유동화 분류는 본사 내부 DB 기준임
3. 미공시 종목은 포함되지 않을 수 있음
4. 부동산 관련 기초자산은 모두 통합하여 분류함
5. 신용파생구조 상품은 CLN, CDS, SYNTHETIC CDO, 신용파생DLS 등을 모두 포함함

1월에 발행된 ABCP(유동화기업어음)는 23.2조원으로 전월대비 1.8조원 증가했고, ABSTB(유동화전자단기사채)는 22.7조원으로 전월대비 7.5조원 감소한 것으로 집계되었다.

1월 정기에금을 기초로 하는 유동화단기증권은 A1 등급만 발행되었으며, 발행액은 약 13.9조원 이었다. 정기에금 유동화단기증권은 전체 유동화단기증권 발행액의 30.3%를 차지했다. 정기에금 유동화단기증권 발행만기 별로는 30~89일, 90~179일, 180~364일 만기로 발행되었으며, ABCP는 13.9조원을, ABSTB는 0조원을 발행하였다.

그림8. 정기에금 ABCP/ABSTB 만기별 발행 통계

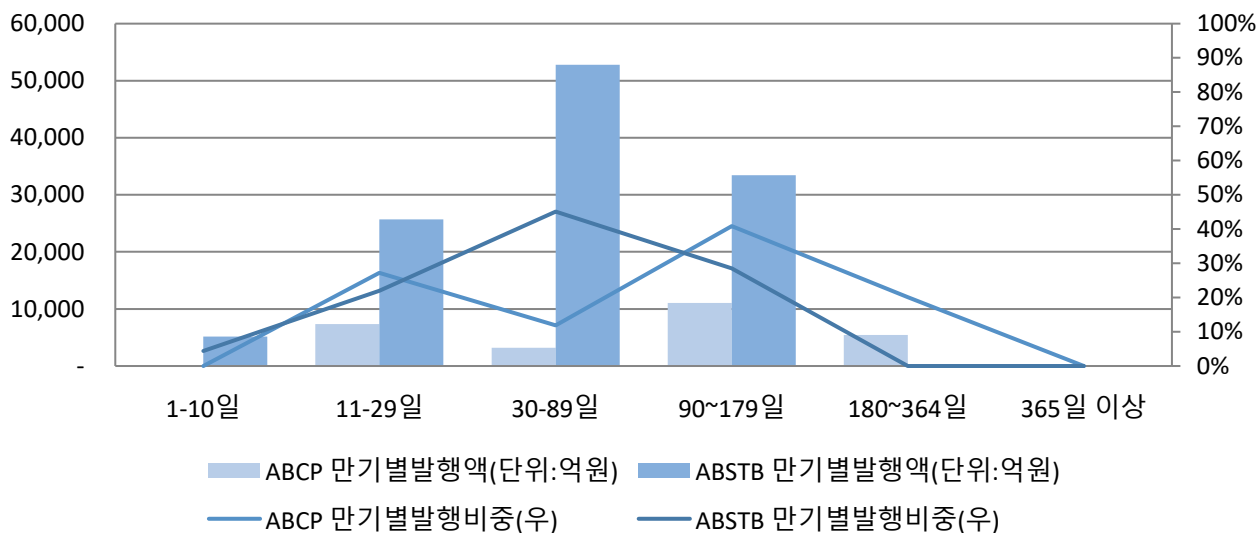


자료: KIS자산평가

1월 기초자산별 발행비중은 국내은행이 100%, 외국계은행(중동)이 0%, 중국계은행은 0%였다. 발행액은 국내은행이 16.3조원, 외국계가 0조원, 중국계가 0조원이었다.

1월 PF 및 부동산 관련 ABCP의 발행액은 2.7조원, ABSTB의 발행액은 11.7조원이었다. PF ABCP의 발행비중은 전체 ABCP 발행액의 12%를 차지하였으며, PF ABSTB는 전체 ABSTB의 52%를 차지하였다. PF유동화단기증권이 전체 유동화단기증권에서 차지하는 비중은 31%로 전월 대비 5%포인트 감소했다. 만기별 발행액 비중은 다음과 같다.

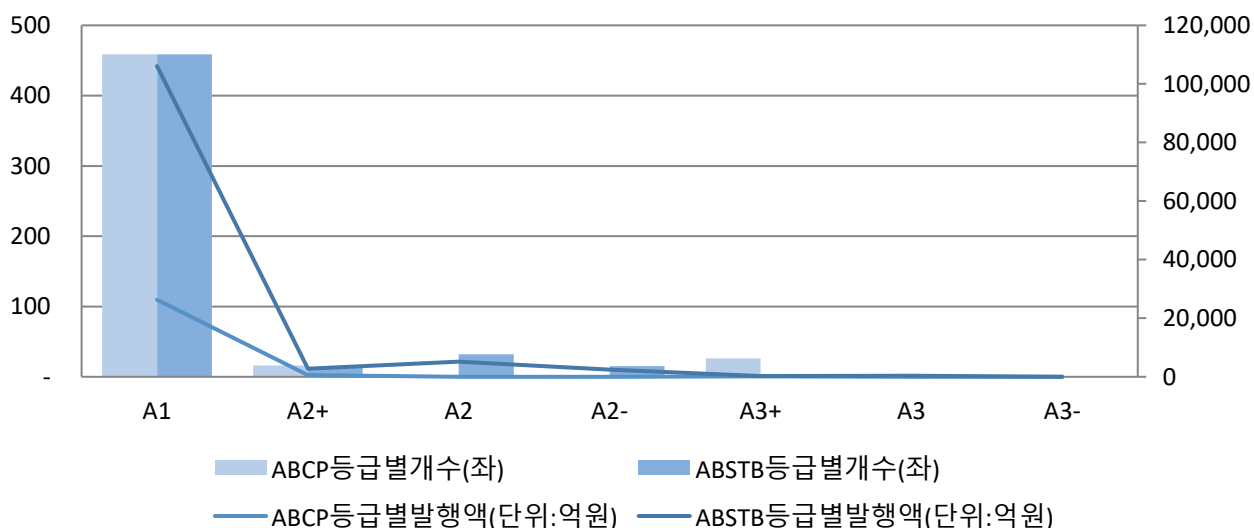
그림9. PF 유동화단기증권 만기별 발행 통계



자료: KIS자산평가

등급별 발행통계는 다음과 같다.

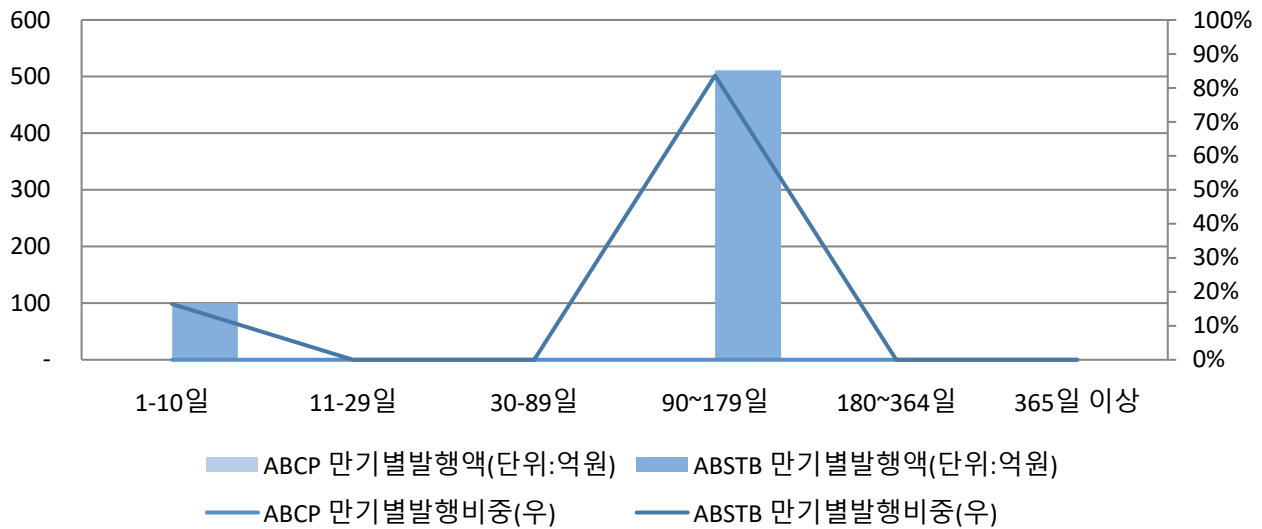
그림10. PF 신용등급별 ABCP/ABSTB 비교 통계



자료: KIS자산평가

1월 신용파생 ABCP 발행액은 0조원, ABSTB 발행액은 0.1조원이었다. 만기별 발행통계는 다음과 같다.

그림11. 신용파생 유동화단기증권 만기별 발행 통계

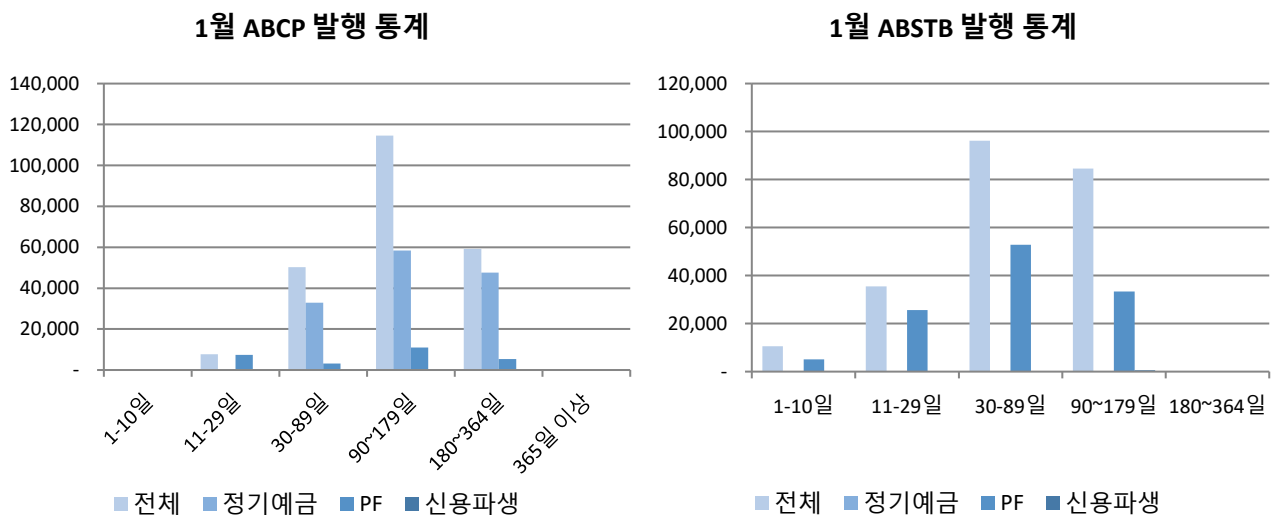


자료: KIS자산평가

신용위험 구조화는 SYNTHETIC CDO를 중심으로 발행되었고, 신용상품은 CDS가 주로 사용되었다. 신용사건의 준거는 대한민국, 중국, 국내공사, 국내은행, 중국계은행 등이 사용되었다. 담보자산은 공사채, 은행채, 여전채, 회사채, 신증자본증권, DLS 등으로 구성되었다

그림12. 유동화단기증권 발행 통계

(단위: 억원)



자료: KIS자산평가

IV. 별첨1: 1월 중 CP 발행 현황

■ 공사 CP 만기별 발행 내역

(단위: 억원)

등급	기업명	1~10일	11~29일	30~89일	90~179일	180~364일	365일 이상	합계
A1	한국수자원공사	-	-	-	1,400	-	-	1,400
A1	서울교통공사	-	-	1,000	-	1,500	-	2,500
A1	한국전력공사	-	2,000	9,500	27,500	-	-	39,000
A1	한국장학재단	-	-	-	2,500	-	-	2,500
A1	한국가스공사	-	-	-	4,000	-	-	4,000
A1	인천도시공사	-	-	-	500	-	-	500
A1	한국지역난방공사	-	-	-	2,500	-	-	2,500
A1	한국자산관리공사	-	-	-	2,000	-	-	2,000
A1	한국조폐공사	-	-	800	300	-	-	1,100
A1	한국토지주택공사	-	-	3,000	7,000	-	-	10,000
A1	대한석탄공사	-	-	-	2,100	300	-	2,400
A1	한국도로공사	-	-	-	4,000	-	-	4,000
공사 CP 합계		-	2,000	14,300	53,800	1,800	-	71,900

■ 일반기업 CP 만기별 발행 내역

(단위: 억원)

등급	기업명	1~10일	11~29일	30~89일	90~179일	180~364일	365일 이상	합계
A1	한국투자증권	-	-	-	-	1,400	-	1,400
A1	한화에어로스페이스	-	-	1,000	-	-	-	1,000
A1	롯데칠성음료	300	600	1,100	-	-	-	2,000
A1	한무쇼핑	-	200	500	-	-	-	700
A1	LG헬로비전	-	-	-	400	-	-	400
A1	셀트리온	-	-	-	-	2,500	-	2,500
A1	한국광해광업공단	-	-	-	6,000	2,100	-	8,100
A1	한화임팩트	-	-	-	300	-	-	300
A1	신한금융투자	-	-	-	2,200	1,000	-	3,200
A1	CJ제일제당	1,300	1,350	-	-	-	-	2,650
A1	한화솔루션	-	-	1,200	1,000	2,000	-	4,200
A1	IBK투자증권	-	-	-	-	700	-	700
A1	CJ ENM	-	-	2,200	-	-	-	2,200
A1	현대오일뱅크	1,100	-	-	-	-	-	1,100
A1	한국항공우주산업	800	-	800	-	-	-	1,600
A1	SK하이닉스	-	-	3,000	1,500	-	-	4,500
A1	부산교통공사	-	-	-	-	3,200	-	3,200
A1	한국투자금융지주	-	-	-	3,100	3,600	-	6,700
A1	농심태경	-	-	-	500	-	-	500

(단위: 억원)

등급	기업명	1~10일	11~29일	30~89일	90~179일	180~364일	365일 이상	합계
A1	SK이노베이션	-	-	-	2,500	-	-	2,500
A1	한화토탈에너지스	-	400	4,200	-	-	-	4,600
A1	DB금융투자	-	-	-	850	400	-	1,250
A1	한국증권금융	-	-	4,000	-	-	-	4,000
A1	호텔롯데	-	-	-	2,500	600	-	3,100
A1	GS	-	-	-	700	-	-	700
A1	고려아연	-	-	-	2,000	-	-	2,000
A1	한화투자증권	-	-	-	-	500	-	500
A1	메리츠증권	-	-	-	2,800	-	-	2,800
A1	군인공제회	-	-	-	3,000	-	-	3,000
A1	LIG넥스원	-	-	400	1,200	-	-	1,600
A1	아이엠증권	-	-	-	2,600	50	-	2,650
A1	신한금융지주회사	-	-	-	-	100	-	100
A1	롯데케미칼	-	-	1,700	100	2,000	-	3,800
A1	SK	-	-	-	1,000	-	-	1,000
A1	롯데쇼핑	-	-	1,000	1,200	-	-	2,200
A1	케이씨씨	-	-	-	1,000	-	-	1,000
A1	씨제이올리브영	400	-	-	-	-	-	400
A1	KB금융지주	-	-	3,000	-	-	-	3,000
A1	씨제이대한통운	-	2,000	-	2,000	-	-	4,000
A1	엘에스전선	-	1,300	1,800	-	-	-	3,100
A1	아워홈	-	-	-	-	400	-	400
A1	현대차증권	-	-	-	-	200	-	200
A1	오리온홀딩스	-	-	810	-	-	-	810
A1	무등산골프앤리조트	-	-	-	-	205	-	205
A1	BNK투자증권	-	-	-	550	1,850	-	2,400
A1	디케이씨	-	-	-	150	-	-	150
A1	이마트	-	-	1,000	4,500	-	-	5,500
A1	교보증권	-	-	-	-	800	-	800
A1	한화시스템	-	-	500	-	-	-	500
A1	현대백화점	-	-	-	2,500	-	-	2,500
A1	동원F&B	-	400	-	-	-	-	400
A1	NH투자증권	-	-	-	-	1,000	-	1,000
A1	미래에셋증권	-	-	-	-	500	-	500
A2+	세아베스틸	300	-	-	-	-	-	300
A2+	에스케이인천석유화학	1,000	1,000	2,000	-	-	-	4,000
A2+	효성티앤씨	-	200	400	300	100	-	1,000
A2+	롯데물산	-	-	1,000	-	-	-	1,000

(단위: 억원)

등급	기업명	1~10일	11~29일	30~89일	90~179일	180~364일	365일 이상	합계
A2+	한화	-	-	2,000	-	-	-	2,000
A2+	롯데지주	-	-	2,500	2,300	1,000	-	5,800
A2+	LS증권	-	-	-	-	810	-	810
A2+	한화에너지	-	-	1,000	-	-	-	1,000
A2+	에스케이온	-	-	-	-	1,000	-	1,000
A2+	하이프라자	300	750	-	-	-	-	1,050
A2+	세아창원특수강	-	100	-	-	-	-	100
A2+	신세계디에프	-	-	-	1,500	200	-	1,700
A2+	미래에셋컨설팅	-	-	200	-	-	-	200
A2+	롯데렌탈	-	-	-	-	650	-	650
A2+	부산롯데호텔	-	-	-	50	-	-	50
A2	한양증권	-	-	-	-	500	-	500
A2	HS효성	-	-	50	-	-	-	50
A2	HS효성첨단소재	-	-	-	200	500	-	700
A2	효성	-	-	1,100	200	-	-	1,300
A2	롯데건설	-	-	1,200	-	-	2,000	3,200
A2	SK증권	-	-	-	186	390	-	576
A2	코리아세븐	100	-	-	-	-	-	100
A2	효성중공업	200	500	-	-	-	-	700
A2	조선호텔앤리조트	-	-	-	400	-	-	400
A2	엘에스엠트론	-	-	-	200	-	-	200
A2	SGC에너지	-	-	200	-	-	-	200
A2	하이트진로홀딩스	-	-	400	-	-	-	400
A2	현대케미칼	-	-	300	-	1,680	-	1,980
A2	SK렌터카	-	-	-	-	700	-	700
A2	에스케이넥실리스	-	-	-	300	500	-	800
A2-	한국토지신탁	-	-	-	300	-	-	300
A2-	CJ CGV	-	-	800	-	-	-	800
A2-	키움에프앤아이	-	-	-	400	400	-	800
A2-	대륜이엔에스	-	50	-	-	-	-	50
A2-	에스케이피아이씨글로벌	-	-	200	-	-	-	200
A2-	한화오션	-	-	500	-	-	-	500
A2-	다올투자증권	-	-	310	30	70	-	410
A2-	케이프투자증권	-	-	100	692	-	-	792
A3+	지에스스포츠	-	-	-	60	-	-	60
A3+	대동	-	-	-	165	-	-	165
A3+	HL D&I	-	-	-	-	400	-	400
A3	아이에스동서	-	-	-	80	-	-	80
A3	동부건설	-	-	-	70	-	-	70
A3	유진기업	-	-	-	100	-	-	100

(단위: 억원)

등급	기업명	1~10일	11~29일	30~89일	90~179일	180~364일	365일 이상	합계
A3	중앙일보에스	-	-	-	80	-	-	80
A3	이랜드월드	-	-	-	100	30	-	130
일반 합계		5,800	8,850	42,470	53,863	34,035	2,000	147,018

주) *보증종목

■ 카드/캐피탈 CP 만기별 발행 내역

(단위: 억원)

등급	기업명	1~10일	11~29일	30~89일	90~179일	180~364일	365일 이상	합계
A1	현대캐피탈	-	-	-	1,200	-	-	1,200
A1	미래에셋캐피탈	-	-	-	300	-	-	300
A1	신한카드	-	-	-	1,000	1,600	-	2,600
A1	아이비케이캐피탈	-	-	-	-	800	-	800
A1	롯데카드	-	200	-	-	-	-	200
A1	제이비우리캐피탈	-	-	1,000	600	500	-	2,100
A1	하나카드	-	300	-	-	-	-	300
A1	현대카드	-	-	500	-	-	-	500
A1	삼성카드	-	-	-	2,200	3,300	-	5,500
A1	케이비국민카드	-	-	1,500	1,500	-	-	3,000
A1	케이비캐피탈	-	-	-	-	500	-	500
A2+	하나에프앤아이	-	500	500	100	-	-	1,100
A2+	롯데캐피탈	-	-	250	450	-	-	700
A2	롯데오토리스	-	-	200	100	200	-	500
A2	엠캐피탈	-	-	100	-	-	-	100
A2	한국투자캐피탈	-	-	-	200	-	-	200
A2-	키움캐피탈	-	-	-	-	100	-	100
A3	오케이넥스트	-	-	-	100	-	-	100
A3-	웰컴크레디라인	-	-	-	-	100	-	100
카드/캐피탈 합계		-	1,000	4,050	7,750	7,100	-	19,900

■ ABCP 만기별 발행 내역

(단위: 억원)

등급	기업명	1~10일	11~29일	30~89일	90~179일	180~364일	365일 이상	합계
A1	우리에이치더블유제이차	-	-	-	2,500	-	-	2,500
A1	포르투나제일차	-	-	2,400	-	2	-	2,402
A1	하나챔피언온제육차	-	-	2,400	-	2	-	2,402
A1	제일하모니제1차	-	-	-	-	7	-	7
A1	국민챔피언온제육차	-	-	-	2,400	4	-	2,404
A1	와이디피제삼구차	-	-	-	2,300	3	-	2,303
A1	케이비리브엘제일차	-	-	500	-	-	-	500
A1	엘에스하나제일차	-	-	-	500	-	-	500
A1	와이디피제육차	-	-	2,400	-	1	-	2,401

(단위: 억원)

등급	기업명	1~10일	11~29일	30~89일	90~179일	180~364일	365일 이상	합계
A1	우리드림제이차	-	-	-	200	-	-	200
A1	불두제이차	-	-	200	-	-	-	200
A1	에스프로젝트이노	-	-	-	2,700	-	-	2,700
A1	비엔케이썸제이십일차	-	-	-	-	1,755	-	1,755
A1	엔젤레스제육차	-	-	50	-	-	-	50
A1	케이비한남이제일차	-	850	-	-	-	-	850
A1	신디제이차	-	-	-	-	2,405	-	2,405
A1	에스프로젝트오일	-	-	1,000	-	-	-	1,000
A1	하나이터닉제일차	-	-	-	100	-	-	100
A1	우리사랑제13차	-	-	-	-	15	-	15
A1	국민행복제18차	-	-	-	2,400	3	-	2,403
A1	우리사랑제18차	-	-	-	-	8	-	8
A1	컬티베이션제십일차	-	-	-	-	700	-	700
A1	페이레터케이디비제이차	-	-	200	-	-	-	200
A1	베스트수정제삼차	-	-	-	-	20	-	20
A1	우리사랑제17차	-	-	-	-	8	-	8
A1	제일가이즈제2차	-	-	-	-	2,450	-	2,450
A1	통영일차	-	-	-	809	-	-	809
A1	트루프랜드경산제구차	-	-	-	150	70	-	220
A1	케이비클래스트제일차	-	1,500	-	-	-	-	1,500
A1	신한챔피언제삼차	-	-	-	2,400	5	-	2,405
A1	케이비한남이제이차	-	850	-	-	-	-	850
A1	국민넘버원제삼차	-	-	-	1,500	2	-	1,502
A1	불두제일차	-	-	1,148	-	-	-	1,148
A1	농협베스트제2차	-	-	-	-	2,450	-	2,450
A1	엘이피제이차	-	-	-	700	-	-	700
A1	모다인천제이차	-	-	-	150	-	-	150
A1	넥스트비전제오차	-	-	-	8	-	-	8
A1	골드플라워제일차	-	-	-	800	-	-	800
A1	위비리태일제일차	-	-	-	508	-	-	508
A1	디케이하나제일차	-	300	-	-	-	-	300
A1	비엔케이썸제이십사차	-	-	-	-	1	-	1
A1	뉴스타코퍼제일차	-	-	-	500	-	-	500
A1	에스솔루션와이디	-	-	-	1,500	-	-	1,500
A1	플레인스워커제십이차	-	-	-	-	0	-	0
A1	오시리아파크제이차	-	-	450	-	-	-	450
A1	에스프로젝트엘이씨	-	-	-	200	-	-	200
A1	올리브원큐제일차	-	-	783	-	-	-	783
A1	에스브라이트판교	-	-	370	-	-	-	370
A1	디엠폴리제일차	-	-	-	300	-	-	300
A1	에스에프씨제일차	-	-	-	1,900	-	-	1,900

(단위: 억원)

등급	기업명	1~10일	11~29일	30~89일	90~179일	180~364일	365일 이상	합계
A1	루크로스제구차	-	-	-	-	2,450	-	2,450
A1	제일사랑제4차	-	-	-	-	11	-	11
A1	도로쉬제일차	-	-	-	2,400	4	-	2,404
A1	에스피지제일차	-	-	-	300	-	-	300
A1	에스프로젝트이슬	-	-	-	300	-	-	300
A1	에이치씨원큐제삼차	-	-	-	100	-	-	100
A1	디피에스제이차	-	-	-	-	40	-	40
A1	더웨일제십사차	-	-	-	-	2,450	-	2,450
A1	포르티스제일차	-	-	-	2,400	5	-	2,405
A1	국민행복제5차	-	-	-	2,400	4	-	2,404
A1	아이에이치검단제이차	-	-	-	-	3	-	3
A1	비엔케이섬제이십차	-	-	-	-	3	-	3
A1	에스프로젝트뉴월드제이차	-	-	-	2,000	-	-	2,000
A1	내셔널리소스제일차	-	-	20	-	1,580	-	1,600
A1	아델라제십일차	-	-	-	-	1	-	1
A1	엠제이센트럴제이차	-	-	-	-	2,450	-	2,450
A1	우리원제일차	-	-	370	-	-	-	370
A1	메이플라이제일차	-	-	-	-	2,465	-	2,465
A1	케이비학하제일차	-	-	-	500	-	-	500
A1	에스타이거센터원	-	-	-	1,500	-	-	1,500
A1	레드볼스제칠차	-	-	-	-	2,456	-	2,456
A1	우리에이치캐미칼제일차	-	-	-	400	-	-	400
A1	신디제이십차	-	-	2,400	-	2	-	2,402
A1	에이치세븐제사차	-	-	-	300	-	-	300
A1	부전마산비티엘	-	-	-	5,800	-	-	5,800
A1	디베스제칠차	-	-	2,400	-	3	-	2,403
A1	국민베스트제1차	-	-	2,500	4,700	8	-	7,208
A1	한솔제오십일차	-	-	-	2,400	4	-	2,404
A1	한솔제오십육차	-	-	-	2,400	3	-	2,403
A1	제일가이즈제1차	-	-	-	-	2,950	-	2,950
A1	엔에이치상인천	-	365	-	-	-	-	365
A1	우리베스트제1차	-	-	-	2,400	5	-	2,405
A1	베아투스제일차	-	-	2,400	-	1	-	2,401
A1	에스타이거에이치제삼차	-	-	1,000	-	-	-	1,000
A1	해피월드하나제이차	-	-	-	1,000	-	-	1,000
A1	투에스제사차	-	-	-	-	649	-	649
A1	와이디피제십팔차	-	-	2,400	-	1	-	2,401
A1	케이제이비제일차	-	-	-	-	145	-	145
A1	와이디피제이차	-	-	1,150	1,200	3	-	2,353
A1	더웨일제십육차	-	-	2,450	-	-	-	2,450

(단위: 억원)

등급	기업명	1~10일	11~29일	30~89일	90~179일	180~364일	365일 이상	합계
A1	유폴리아제십차	-	-	-	-	117	-	117
A1	미래파트너쉽제사차	-	-	-	300	-	-	300
A1	우리엔씨제일차	-	-	-	300	-	-	300
A1	지아이비소노제일차	-	-	400	-	-	-	400
A1	아델라제십이차	-	-	-	-	1	-	1
A1	에스케이오피스원큐제이차	-	-	-	450	-	-	450
A1	하나디엘제일차	-	-	500	-	-	-	500
A1	우리한숲제일차	-	-	750	-	-	-	750
A1	지아이비은평	-	-	7	90	-	-	98
A1	해피월드하나제일차	-	-	-	1,200	-	-	1,200
A1	하나챔피언제오차	-	-	-	-	2,450	-	2,450
A1	지아이비수표	-	-	-	346	-	-	346
A1	리치게이트십정	-	12	-	-	-	-	12
A1	우리에너지빌리티제일차	-	-	400	-	-	-	400
A1	케이에이치피제삼차	-	-	-	133	-	-	133
A1	국민넘버원제사차	-	-	2,400	-	2	-	2,402
A1	국민베스트제2차	-	-	2,400	1,100	4	-	3,504
A1	농협사랑제1차	-	-	-	-	9	-	9
A1	케이비그랑스타제이차	-	-	-	2,000	-	-	2,000
A1	엘티하나제일차	-	-	-	200	-	-	200
A1	한솔제육십이차	-	-	900	1,500	3	-	2,403
A1	에스프로젝트자리츠	-	-	-	335	-	-	335
A1	케이비개포오단지제일차	-	-	143	-	-	-	143
A1	에스프로젝트이슬홀딩스	-	-	-	300	-	-	300
A1	휠밀리팜제일차	-	-	-	105	-	-	105
A1	케이비이스트제일차	-	-	-	92	-	-	92
A1	에스피에스제일차	-	-	543	-	-	-	543
A1	우리파크원제이차	-	-	-	1,000	-	-	1,000
A1	디에스에어식스제이차	-	-	250	-	-	-	250
A1	국민행복제9차	-	-	-	-	2,450	-	2,450
A1	와이디피제삼차	-	-	-	2,400	4	-	2,404
A1	디오케이디비제일차	-	-	-	200	-	-	200
A1	코어씨비디제일차	-	-	-	2,300	-	-	2,300
A1	센티넬지엠제팔차	-	-	-	-	105	-	105
A1	에스드래곤엔엑스제이차	-	-	-	300	-	-	300
A1	에스프로젝트더블유	-	-	-	500	-	-	500
A1	우리레이치더블유씨제일차	-	-	400	-	-	-	400
A1	파인셀리	-	-	-	-	1	-	1
A1	농협사랑제4차	-	-	-	27	-	-	27
A1	엘이피제사차	-	-	-	730	-	-	730

(단위: 억원)

등급	기업명	1~10일	11~29일	30~89일	90~179일	180~364일	365일 이상	합계
A1	국민챔피언제삼사차	-	-	-	2,400	3	-	2,403
A1	에스프로젝트디	-	-	-	150	-	-	150
A1	에스타이거퍼스트	-	-	-	300	-	-	300
A1	에스엘티울주	-	-	-	181	-	-	181
A1	케이비아이에스제일차	-	-	450	-	-	-	450
A1	와이디피제이십차	-	-	800	1,550	3	-	2,353
A1	디케이남한강	-	-	-	95	-	-	95
A1	케이비프렌즈제일차	-	3,500	-	-	-	-	3,500
A1	디피에스제삼차	-	-	-	-	41	-	41
A1	신디제삼차	-	-	-	2,400	3	-	2,403
A1	지아이비신정	-	-	-	262	-	-	262
A1	국민넘버원제십일차	-	-	-	2,400	4	-	2,404
A1	오펙스제오차	-	-	100	-	-	-	100
A1	우리엘용산제일차	-	-	-	400	-	-	400
A1	케이디비국립대병원제이차	-	-	700	-	-	-	700
A1	슈프림제이십사차유동화전문	-	-	-	1,000	-	-	1,000
A1	에스프로젝트에이치씨	-	-	-	100	-	-	100
A1	디베스제오차	-	-	-	-	1,450	-	1,450
A1	우리서울역세권제일차	-	-	-	1,615	-	-	1,615
A1	리치게이트여상	-	-	749	-	-	-	749
A1	에스프로젝트양지	-	-	405	-	-	-	405
A1	더웨일제십오차	-	-	-	-	2,400	-	2,400
A1	우리가이즈제1차	-	-	-	2,400	5	-	2,405
A1	서울역제일차	-	-	-	1,211	-	-	1,211
A1	신디제육차	-	-	-	2,400	3	-	2,403
A1	클린에너지원큐제이차	-	-	-	300	-	-	300
A1	무비하나제이차	-	-	-	100	-	-	100
A1	엔젤레스제칠차	-	-	50	-	-	-	50
A1	엠신천제일차	-	-	-	302	-	-	302
A1	디비엠비피제십차	-	-	-	-	2,100	-	2,100
A1	하나챔피언제일차	-	-	2,400	-	2	-	2,402
A1	에이치쓰리제일차	-	-	-	-	406	-	406
A1	엔에이지엘용산	-	-	-	502	-	-	502
A1	올마이티제일차	-	-	-	450	-	-	450
A1	크리스탈제일차	-	-	-	2,400	4	-	2,404
A1	에스프로젝트라이언	-	-	500	-	-	-	500
A1	지아이비해운대	-	288	-	-	-	-	288
A1	레티스제삼차	-	-	-	2,350	3	-	2,353
A1	리치게이트신반포	-	-	99	-	-	-	99
A1	신디제십칠차	-	-	-	-	2,400	-	2,400
A1	엘이피제삼차	-	-	-	500	-	-	500

(단위: 억원)

등급	기업명	1~10일	11~29일	30~89일	90~179일	180~364일	365일 이상	합계
A1	우리허브제일차	-	-	180	-	-	-	180
A1	케이에스에이치씨제이차	-	-	-	255	-	-	255
A1	블루스네이크제삼차	-	-	-	-	400	-	400
A1	금강하나제일차	-	-	-	1,000	-	-	1,000
A1	리치게이트방배	-	-	3	-	-	-	3
A1	메이플라이제이차	-	-	-	-	1,537	-	1,537
A1	비온드스카이제십이차	-	-	-	-	1	-	1
A1	엔에이치에스에프씨	-	-	-	1,930	-	-	1,930
A1	에스프로젝트모리츠	-	-	-	600	-	-	600
A1	우리에이치씨제삼차	-	-	-	500	-	-	500
A1	지아이비유전	-	-	-	282	-	-	282
A1	글로벌솔루션제구차	-	-	380	-	-	-	380
A1	유포리아제십일차	-	-	-	220	-	-	220
A1	케이디비첨단전략이에스지제구차	-	-	-	2,526	-	-	2,526
A1	우리에이치더블유제일차	-	-	400	-	-	-	400
A1	우리지니제일차	-	-	-	-	2,465	-	2,465
A1	월드하나제일차	-	-	-	500	-	-	500
A1	하이베스트제일차	-	-	536	-	-	-	536
A1	뉴스타시네제일차	-	-	300	-	-	-	300
A1	국민사랑제7차	-	-	400	2,000	3	-	2,403
A1	와이디피제십오차	-	-	-	-	2,450	-	2,450
A1	아스테이온제일차	-	-	-	-	700	-	700
A1	통리치하나제일차	-	-	-	500	-	-	500
A1	에스엘티신정제일차	-	-	-	-	918	-	918
A1	비엔케이섬제십구차	-	-	-	-	1	-	1
A1	뉴트리니티성분제일차	-	-	-	135	-	-	135
A1	케이비아이에스제이차	-	-	300	-	-	-	300
A1	슈프림제이십육차유동화전문	-	-	-	1,000	-	-	1,000
A1	내촌하나제이차	-	-	-	490	-	-	490
A1	더웨일제이십차	-	-	-	-	2,450	-	2,450
A1	에스프로젝트울영	-	-	1,824	-	-	-	1,824
A1	리치게이트남서울	-	-	392	-	-	-	392
A1	플루아이제이차	-	-	-	1	-	-	1
A1	국민행복제6차	-	-	700	1,700	3	-	2,403
A1	신한디스플레이제사차	-	-	-	1,000	-	-	1,000
A1	글로벌원큐제일차	-	-	-	300	-	-	300
A1	엑스티어하나제삼차	-	-	-	300	-	-	300

(단위: 억원)

등급	기업명	1~10일	11~29일	30~89일	90~179일	180~364일	365일 이상	합계
A1	불두제삼차	-	-	250	-	-	-	250
A1	리치게이트원당	-	-	6	-	-	-	6
A1	우리히어로즈제일차	-	-	-	400	-	-	400
A1	마인드스탠스	-	-	-	-	600	-	600
A1	지아이비용문	-	-	217	-	-	-	217
A1	신디제십육차	-	-	-	-	2,400	-	2,400
A1	말리부제일차	-	-	-	-	2,450	-	2,450
A2+	글로리배방제일차	-	-	-	-	557	-	557
A2	트리드제삼차	-	-	-	210	-	-	210
A2-	디알제이십차	-	-	-	-	220	-	220
A3+	원에스피씨제일차	-	-	-	-	200	-	200
A3	이비지에스와이	-	-	-	-	3	-	3
A3	에스와이동서제일차	-	-	-	-	182	-	182
ABCP 합계		-	7,666	50,226	114,550	59,116	-	231,558
총합계		5,800	19,516	111,046	229,963	102,051	2,000	470,376

IV. 별첨2: 1월 중 전자단기사채 발행 현황

■ 공사 전자단기사채 만기별 발행 내역

(단위: 억원)

등급	기업명	1~10일	11~29일	30~89일	90~179일	180~364일	365일 이상	합계
A1	한국전력공사	-	5,000	45,000	-	-	-	50,000
A1	한국주택금융공사	-	-	2,200	-	-	-	2,200
A1	한국가스공사	1,900	37,000	-	-	-	-	38,900
A1	예금보험공사	-	-	-	2,300	-	-	2,300
A1	한국도로공사	-	-	2,200	2,100	-	-	4,300
A1	한국자산관리공사	-	-	-	400	-	-	400
A1	한국석유공사	-	1,000	1,000	-	-	-	2,000
공사 CP 합계		1,900	43,000	50,400	4,800	-	-	100,100

■ 일반기업 전자단기사채 만기별 발행 내역

(단위: 억원)

등급	기업명	1~10일	11~29일	30~89일	90~179일	180~364일	365일 이상	합계
A1	한국투자증권	326,500	6,900	1,000	-	-	-	334,400
A1	신세계센트럴	900	400	-	-	-	-	1,300
A1	한무쇼핑	400	-	500	700	-	-	1,600
A1	한국남동발전	-	1,600	-	-	-	-	1,600
A1	신한금융투자	21,000	-	-	-	-	-	21,000
A1	신세계	500	1,300	-	-	-	-	1,800
A1	한화임팩트	-	-	-	600	-	-	600

(단위: 억원)

등급	기업명	1~10일	11~29일	30~89일	90~179일	180~364일	365일 이상	합계
A1	에스코	-	-	-	300	-	-	300
A1	유안타증권	13,650	950	-	800	-	-	15,400
A1	인천국제공항공사	-	1,500	-	-	-	-	1,500
A1	한국서부발전	-	-	3,800	-	-	-	3,800
A1	IBK투자증권	21,900	-	-	-	-	-	21,900
A1	SK텔레콤	1,300	-	-	-	-	-	1,300
A1	한국중부발전	-	-	1,200	-	-	-	1,200
A1	맥쿼리인프라	-	-	1,505	-	-	-	1,505
A1	DB금융투자	21,000	900	2,400	950	-	-	25,250
A1	한섬	50	-	200	-	-	-	250
A1	한국증권금융	30,500	-	-	-	-	-	30,500
A1	현대그린푸드	300	200	200	-	-	-	700
A1	현대홈쇼핑	50	-	-	-	-	-	50
A1	삼성증권	-	-	500	-	-	-	500
A1	메리츠증권	52	115	1,087	1,920	-	-	3,174
A1	우리투자증권	9,900	1,100	500	-	-	-	11,500
A1	아이엠증권	8,500	-	2,400	1,200	-	-	12,100
A1	케이씨씨	-	1,400	-	1,100	-	-	2,500
A1	현대차증권	13,900	-	800	400	-	-	15,100
A1	키움증권	4,000	2,000	-	-	-	-	6,000
A1	현대지에프홀딩스	-	100	350	-	-	-	450
A1	한국남부발전	-	-	3,100	-	-	-	3,100
A1	미래에셋증권	56,700	-	-	-	-	-	56,700
A1	신영증권	18,100	-	-	-	-	-	18,100
A1	BNK투자증권	850	-	800	1,100	-	-	2,750
A1	현대백화점	-	700	500	-	-	-	1,200
A1	이마트	9,525	-	-	-	-	-	9,525
A2+	현대리바트	-	-	-	200	-	-	200
A2+	하이트진로	-	-	200	-	-	-	200
A2+	부국증권	9,598	4,896	600	900	-	-	15,994
A2+	LS증권	-	-	550	500	-	-	1,050
A2+	파르나스호텔	-	100	-	-	-	-	100
A2+	롯데리츠	-	-	-	1,070	-	-	1,070
A2	대신에프앤아이	-	-	100	500	-	-	600
A2	SK증권	-	-	850	500	10	-	1,360
A2	현대엘앤씨	-	-	100	-	-	-	100
A2	엘에스엠트론	-	-	300	200	-	-	500
A2	롯데건설	-	200	350	500	-	-	1,050
A2	한양증권	-	-	1,000	750	-	-	1,750
A2	대원강업	110	-	-	-	-	-	110
A2-	한화오션	-	-	-	800	-	-	800

(단위: 억원)

등급	기업명	1~10일	11~29일	30~89일	90~179일	180~364일	365일 이상	합계
A2-	키움에프앤아이	-	-	300	430	-	-	730
A2-	디앤디플랫폼리츠	-	-	280	-	-	-	280
A2-	제이알글로벌리츠	-	-	800	-	-	-	800
A2-	다올투자증권	-	-	330	270	30	-	630
A2-	케이프투자증권	-	-	10	748	140	-	898
A2-	KB스타리츠	-	-	-	300	-	-	300
A3+	AJ네트웍스	-	-	-	-	300	-	300
A3+	HL D&I	-	-	-	-	100	-	100
A3+	대동	-	-	-	200	-	-	200
A3+	카카오페이증권	-	-	-	-	300	-	300
A3	중앙일보	-	-	-	-	20	-	20
A3	유진기업	-	-	100	150	100	-	350
A3	제이티비씨	-	180	110	99	-	-	389
A3	중앙일보엠애플	-	50	97	18	-	-	165
A3	무림캐피탈	-	-	-	-	140	-	140
A3	아이에스동서	-	-	-	270	-	-	270
A3	효성화학	-	-	-	100	-	-	100
A3	케이카캐피탈	-	-	-	-	50	-	50
A3	상상인증권	-	-	-	200	-	-	200
A3	이랜드월드	-	-	-	280	20	-	300
A3	에스엘엘중앙	-	-	15	-	-	-	15
A3-	메가박스	-	-	-	547	-	-	547
일반 합계		569,285	24,591	26,934	18,602	1,210	-	640,622

주) *보증종목

■ 카드/캐피탈 전자단기사채 만기별 발행 내역

(단위: 억원)

등급	기업명	1~10일	11~29일	30~89일	90~179일	180~364일	365일 이상	합계
A1	신한캐피탈	-	-	-	1,000	-	-	1,000
A1	하나카드	5,600	1,000	-	-	-	-	6,600
A1	삼성카드	18,800	-	-	2,500	-	-	21,300
A1	케이비국민카드	14,700	3,400	-	-	-	-	18,100
A1	현대캐피탈	-	-	-	2,000	-	-	2,000
A1	신한카드	15,400	3,000	5,500	-	-	-	23,900
A1	롯데카드	6,150	1,800	1,000	1,000	-	-	9,950
A1	현대카드	11,000	2,000	800	-	-	-	13,800
A1	현대커머셜	-	-	-	4,000	-	-	4,000
A1	우리카드	9,850	2,300	1,500	-	-	-	13,650
A2+	메리츠캐피탈	-	-	-	1,000	-	-	1,000
A2	엠캐피탈	-	-	200	300	-	-	500
A3+	디비캐피탈	-	-	100	-	332	-	432

(단위: 억원)

등급	기업명	1~10일	11~29일	30~89일	90~179일	180~364일	365일 이상	합계
A3	농심캐피탈	-	-	-	-	50	-	50
A3-	웰컴크레디라인	-	-	-	-	95	-	95
카드/캐피탈 합계		81,500	13,500	9,100	11,800	477	-	116,377

■ AB전자단기사채 만기별 발행 내역

(단위: 억원)

등급	기업명	1~10일	11~29일	30~89일	90~179일	180~364일	365일 이상	합계
A1	필릭스대신큐아	-	-	2,500	-	-	-	2,500
A1	제이와이케이제이차	-	-	160	-	-	-	160
A1	비케이프로제구차	-	800	1,781	364	-	-	2,945
A1	뉴인포제삼차	75	-	35	-	-	-	110
A1	비티비시흥제일차	-	-	250	450	-	-	700
A1	에프엔실버플라워	161	-	-	-	-	-	161
A1	제이와이제팔차	-	-	-	261	-	-	261
A1	뉴스타넥스트제이차	-	-	250	-	-	-	250
A1	에이치제이갤럭시제사차	-	-	795	-	-	-	795
A1	키스동인제일차	-	-	621	-	-	-	621
A1	세븐스타즈제삼차	-	424	-	-	-	-	424
A1	하나린제사차	-	-	-	30	-	-	30
A1	더블유디디비제이차	830	-	-	-	-	-	830
A1	대봉동한투유동화제일차	-	-	9	-	-	-	9
A1	와이케이시네제일차	-	-	253	-	-	-	253
A1	카이로알파제일차	-	-	54	-	-	-	54
A1	키스양산제일차	-	-	205	-	-	-	205
A1	두교로지스제일차	-	-	-	64	-	-	64
A1	알파비전제육차	-	-	50	-	-	-	50
A1	하나은행삼제일차	374	151	-	-	-	-	525
A1	아이엠히어로제이차	-	-	-	201	-	-	201
A1	더모스트시어즈제일차	-	-	100	-	-	-	100
A1	밀키웨이제사차	100	-	-	-	-	-	100
A1	티아이애월	-	-	140	-	-	-	140
A1	에프엔마곡제일차	-	-	51	-	-	-	51
A1	용인처인2제일차	-	-	-	27	-	-	27
A1	랜드마크송파비즈제일차	-	-	64	-	-	-	64
A1	에이치디비에이제삼차	-	-	13	-	-	-	13
A1	비티비아영제이차	-	-	-	91	-	-	91
A1	아이비케이에스부론	-	-	50	-	-	-	50
A1	아이엠히어로제일차	-	-	-	192	-	-	192
A1	에이블하이포지션제일차	-	-	-	957	-	-	957
A1	엠에스청라제일차	-	-	3	-	-	-	3

(단위: 억원)

등급	기업명	1~10일	11~29일	30~89일	90~179일	180~364일	365일 이상	합계
A1	글로리고덕제일차	-	-	53	-	-	-	53
A1	브랜뉴세종	-	-	-	280	-	-	280
A1	에프엔양지제일차	-	-	-	157	-	-	157
A1	원디가산제일차	285	-	-	-	-	-	285
A1	와이케이에스티제삼차	-	-	252	-	-	-	252
A1	지와이디제이차	-	-	800	-	-	-	800
A1	아이스포레스트	-	2	-	-	-	-	2
A1	빅시너지제일차	-	-	28	-	-	-	28
A1	뉴월드굴동제이차	-	-	10	-	-	-	10
A1	랜드로드제철차	-	-	-	206	-	-	206
A1	엘로알파제일차	-	-	-	100	-	-	100
A1	화이트보어오류	-	-	-	100	-	-	100
A1	에스엘티금토제이차	-	150	-	-	-	-	150
A1	하나용상제일차	-	-	-	110	-	-	110
A1	비케이철삼공	-	200	-	-	-	-	200
A1	모니모방배제일차	-	-	-	481	-	-	481
A1	에스와이디비제일차	-	100	-	-	-	-	100
A1	회룡역파크뷰분양제일차	-	1,178	-	-	-	-	1,178
A1	나이스유천제이차	-	-	-	300	-	-	300
A1	뉴월드전방제사차	-	-	500	-	-	-	500
A1	트러스트순천제일차	-	-	100	-	-	-	100
A1	유토피아라임	-	10	-	-	-	-	10
A1	키스아이비제십육차	-	-	-	1,210	-	-	1,210
A1	에어라인제십이차	-	225	-	-	-	-	225
A1	라트라비아타제일차	-	-	-	511	-	-	511
A1	와이디에이치엠이글제이차	-	-	1	-	-	-	1
A1	코조광천제일차	-	-	-	205	-	-	205
A1	청주고속디투	-	-	220	-	-	-	220
A1	한화프라임제이차	-	52	-	-	-	-	52
A1	아이비검단제일차	-	10	-	-	-	-	10
A1	엔에이치도안제일차	-	-	78	-	-	-	78
A1	쿼드에스알피제일차	-	-	300	-	-	-	300
A1	글로에스송도	-	-	380	-	-	-	380
A1	하나시네제일차	-	-	846	-	-	-	846
A1	엔에이치아라제이차	-	-	150	-	-	-	150
A1	비엔나로즈	-	-	-	775	-	-	775
A1	글로에스과천	-	-	4	-	-	-	4
A1	에스피아케이제일차	-	50	-	-	-	-	50
A1	회룡역파크뷰임대제이차	-	400	-	-	-	-	400
A1	허삼광천제일차	-	200	-	210	-	-	410
A1	비엔케이썸제이십사차	-	-	1,700	-	-	-	1,700

(단위: 억원)

등급	기업명	1~10일	11~29일	30~89일	90~179일	180~364일	365일 이상	합계
A1	오케이제일차	-	195	-	-	-	-	195
A1	투모로우세운제이차	-	-	400	-	-	-	400
A1	블루스톤제일차	-	-	54	-	-	-	54
A1	마이트일산래저제이차	-	-	150	-	-	-	150
A1	넷팩브릭순천제일차	-	-	490	-	-	-	490
A1	키스피에프제일차	-	-	1,075	-	-	-	1,075
A1	케이나인마평제일차	-	110	-	-	-	-	110
A1	프라이든제오차	-	-	1,200	448	-	-	1,648
A1	위드지엠제이십구차	-	-	-	70	-	-	70
A1	레드홀스제오차	100	-	-	-	-	-	100
A1	에이와이엠유동화제일차	-	200	-	-	-	-	200
A1	비티비중외제일차	433	144	-	144	-	-	722
A1	이더블유25제이차	-	-	140	-	-	-	140
A1	에스엘티아음	-	-	240	-	-	-	240
A1	에이원브리즈	-	-	-	129	-	-	129
A1	한화에이에프제오차	-	-	-	407	-	-	407
A1	뉴스타프라임가양제사차	-	-	331	-	-	-	331
A1	키스에스에프제사십이차	-	-	149	-	-	-	149
A1	엠아이엘제십차	200	200	-	-	-	-	400
A1	티케이본제일차	-	-	27	-	-	-	27
A1	글로에스달서	-	-	36	-	-	-	36
A1	투란도트제일차	-	-	-	609	-	-	609
A1	디케이제이차	-	-	-	40	-	-	40
A1	제이유와이제일차	-	341	341	-	-	-	682
A1	모니모검단제일차	-	-	230	-	-	-	230
A1	하나동래제이차	-	-	-	60	-	-	60
A1	엠마포비제일차	-	1	-	-	-	-	1
A1	파라다이스레드	-	-	400	-	-	-	400
A1	더에이치온제이차	-	-	700	-	-	-	700
A1	허삼퇴계원제일차	-	-	200	-	-	-	200
A1	디벨롭지아이오	-	-	300	-	-	-	300
A1	레드홀스제사차	100	-	-	-	-	-	100
A1	엔케이레드제일차	-	-	260	-	-	-	260
A1	파라다이스블루	-	-	11	-	-	-	11
A1	씨클웨이브제일차	-	-	517	-	-	-	517
A1	트라이스타제일차	-	200	-	-	-	-	200
A1	제이에이스토리제십이차	-	-	-	140	-	-	140
A1	신한밸류업제이차	-	179	-	-	-	-	179
A1	팬서스제일차	-	-	279	-	-	-	279
A1	에프앤디디엠제이차	-	-	200	-	-	-	200
A1	하이웨이레드	-	-	50	-	-	-	50

(단위: 억원)

등급	기업명	1~10일	11~29일	30~89일	90~179일	180~364일	365일 이상	합계
A1	디에스올지로제일차	-	-	-	69	-	-	69
A1	코어웨스트	-	-	200	-	-	-	200
A1	엠에스도미노제일차	-	-	-	154	-	-	154
A1	마이트오산양산동제일차	-	-	208	-	-	-	208
A1	레이크루이스제일차	-	150	-	-	-	-	150
A1	트루구일제일차	-	-	150	-	-	-	150
A1	키스올지제일차	20	-	-	-	-	-	20
A1	컬티베이션제일차	-	-	-	2,000	-	-	2,000
A1	엘케이피제일차	-	-	-	30	-	-	30
A1	드림구삼논현제일차	-	-	-	100	-	-	100
A1	디에스과천제일차	-	-	70	-	-	-	70
A1	유니버스문래	-	70	-	-	-	-	70
A1	가온해제팔차	-	-	140	-	-	-	140
A1	우드사이드제일차	-	915	-	-	-	-	915
A1	글로리에천제일차	370	-	370	-	-	-	740
A1	키스에스에프제일차	-	-	-	542	-	-	542
A1	에프엔구로제일차	-	-	-	180	-	-	180
A1	하나용두제일차	-	-	-	6	-	-	6
A1	엘씨글로리제일차	210	210	-	-	-	-	420
A1	비케이씨에스제일차	-	-	-	643	-	-	643
A1	성수디에스코너	-	-	-	400	-	-	400
A1	키스아미리제일차	646	-	-	99	-	-	745
A1	제이와이제이제일차	-	-	-	400	-	-	400
A1	나르샤제일차	-	-	2	-	-	-	2
A1	에스엘티뉴욕제일차	-	-	1,643	1,643	-	-	3,286
A1	씨더블유대구제일차	-	-	200	-	-	-	200
A1	에이치색달제일차	-	-	-	454	-	-	454
A1	제이와이제이제일차	-	-	-	250	-	-	250
A1	히어로즈엠제일차	240	-	-	-	-	-	240
A1	제주드림케이	-	-	260	-	-	-	260
A1	와이케이기장제일차	-	-	-	86	-	-	86
A1	키스플러스제일차	-	-	-	389	-	-	389
A1	케이아이에스리얼제일차	-	-	630	-	-	-	630
A1	에프엔삼계제일차	-	-	-	500	-	-	500
A1	에이아이에스독일제일차	-	257	44	-	-	-	301
A1	본제일차	-	-	396	-	-	-	396
A1	와이알디제일차	-	-	272	-	-	-	272
A1	에스포역삼	-	-	213	-	-	-	213
A1	비엔케이썸제일차	-	-	-	2,239	-	-	2,239
A1	에이에스앤제일차	20	-	-	-	-	-	20
A1	노바프라임제일차	-	-	1,701	-	-	-	1,701

(단위: 억원)

등급	기업명	1~10일	11~29일	30~89일	90~179일	180~364일	365일 이상	합계
A1	프라임하모니제삼차	-	-	400	-	-	-	400
A1	엔에이치도안제이차	-	-	1,112	-	-	-	1,112
A1	멀티솔루션써밋	-	-	990	-	-	-	990
A1	불당웅제일차	-	-	-	205	-	-	205
A1	에스디제오차	-	-	820	-	-	-	820
A1	비티비노들한강제일차	216	124	-	-	-	-	340
A1	제이온허브	-	-	-	200	-	-	200
A1	씨이에이제이차	-	-	-	130	-	-	130
A1	비아이티리치제이차	-	-	-	142	-	-	142
A1	알파비전제사차	-	-	50	-	-	-	50
A1	알파비전제일차	-	-	134	-	-	-	134
A1	비온드캐슬신북제일차	-	-	16	-	-	-	16
A1	파인솔루션제이십차	-	52	-	-	-	-	52
A1	우드로즈제일차	-	-	502	-	-	-	502
A1	뉴스타빅마운틴제일차	-	-	-	500	-	-	500
A1	에스디제삼차	-	-	-	509	-	-	509
A1	모빌리티베스트제이차	-	250	-	-	-	-	250
A1	에이치엘이천제일차	-	-	198	-	-	-	198
A1	케이더블유투금제칠차	-	-	6	-	-	-	6
A1	화이트우드제칠차	-	240	-	-	-	-	240
A1	트루합정제일차	-	1,200	-	-	-	-	1,200
A1	엠에이제팔차	-	1,194	-	-	-	-	1,194
A1	본디에스원	-	-	600	-	-	-	600
A1	뉴스타원클제일차	283	112	-	-	-	-	395
A1	글로리서정제이차	-	-	77	-	-	-	77
A1	제이발롱블루제이차	-	-	153	-	-	-	153
A1	프라임레벨	-	-	10	-	-	-	10
A1	케이더블유투금제십이차	-	-	18	-	-	-	18
A1	더퍼스트목감제일차	-	-	350	-	-	-	350
A1	에비뉴고덕제일차	-	-	465	-	-	-	465
A1	마이트성수제이차	-	-	-	69	-	-	69
A1	쥘피에스21제십삼차	-	-	130	-	-	-	130
A1	에이티디레드	-	-	50	-	-	-	50
A1	에스엘티마곡제일차	-	-	-	193	-	-	193
A1	에프엔대치제일차	-	150	-	-	-	-	150
A1	엠에스티케이제일차	-	-	-	231	-	-	231
A1	델가드제일차	-	-	-	250	-	-	250
A1	엠에스피엠씨제일차	-	-	600	-	-	-	600
A1	아델라제십일차	-	-	928	-	-	-	928
A1	메인스트림제십팔차	-	-	101	-	-	-	101
A1	엠문현제일차	-	-	-	180	-	-	180

(단위: 억원)

등급	기업명	1~10일	11~29일	30~89일	90~179일	180~364일	365일 이상	합계
A1	한가람제이차	-	-	193	-	-	-	193
A1	드림빅프로젝트제일차	-	-	-	60	-	-	60
A1	기온센모곡제일차	-	90	-	-	-	-	90
A1	파인솔루션제십칠차	-	-	63	-	-	-	63
A1	아이엠요진제이차	-	-	-	100	-	-	100
A1	블랙테트라제일차	-	116	-	-	-	-	116
A1	아이엠인베스트제일차	-	-	167	-	-	-	167
A1	키스에스에프제삼십오차	-	-	196	-	-	-	196
A1	아이에이치검단지이차	-	-	137	-	-	-	137
A1	키스에스에프제사십사차	-	-	397	-	-	-	397
A1	에스디글로리	-	-	-	10	-	-	10
A1	퍼플팁제일차	-	-	-	1,133	-	-	1,133
A1	와이케이컴포트제이차	-	-	-	665	-	-	665
A1	뉴스타김포제사차	-	70	-	-	-	-	70
A1	뉴스타김포제칠차	-	-	-	936	-	-	936
A1	디에스동묘	-	-	285	-	-	-	285
A1	글로리피엠씨제일차	-	-	400	-	-	-	400
A1	에코드림제일차	-	-	-	131	-	-	131
A1	키스김포제이차	-	-	54	-	-	-	54
A1	하나루트제일차	-	-	46	-	-	-	46
A1	디에스샬롯제이차	-	-	310	-	-	-	310
A1	비윤드부대제일차	-	-	990	-	-	-	990
A1	에프엔프로젝트제삼차	-	1,143	-	-	-	-	1,143
A1	피씨씨제이차	-	1,400	823	-	-	-	2,223
A1	목포유달제일차	-	-	-	300	-	-	300
A1	비엔케이우정제일차	-	-	-	202	-	-	202
A1	케이더블유오엔제일차	-	-	809	-	-	-	809
A1	레드홀스제일차	100	-	-	-	-	-	100
A1	밸류플러스로지스제이차	-	-	0	-	-	-	0
A1	에프엔중외제일차	-	-	-	270	-	-	270
A1	성수디에스원	-	-	200	-	-	-	200
A1	글로리서정제일차	-	-	30	-	-	-	30
A1	더블리치제오차	-	20	-	-	-	-	20
A1	에프엔프로젝트제이차	-	200	-	-	-	-	200
A1	뉴스타웨이브제일차	-	-	343	-	-	-	343
A1	케이디알제일차	-	-	-	1,004	-	-	1,004
A1	서니클러스터	-	-	-	316	-	-	316
A1	지타레스제일차	-	-	131	-	-	-	131
A1	에이치에스에프제삼십이차	-	-	-	31	-	-	31
A1	에프엔용계제일차	-	-	130	-	-	-	130
A1	한가람제일차	-	-	5	-	-	-	5

(단위: 억원)

등급	기업명	1~10일	11~29일	30~89일	90~179일	180~364일	365일 이상	합계
A1	에스와이피에이치제이차	100	-	-	-	-	-	100
A1	더블제이평택	-	-	-	740	-	-	740
A1	에스엘티금오	-	-	185	-	-	-	185
A1	에이치엔제일차	100	-	383	-	-	-	483
A1	유토피아블랙	100	-	-	-	-	-	100
A1	아델라제십이차	-	-	759	-	-	-	759
A1	블랙호크제일차	110	110	-	400	-	-	620
A1	비케이이라펠제일차	-	-	500	-	-	-	500
A1	퍼스트엠제십차	-	-	-	180	-	-	180
A1	제이와이제오차	-	-	-	67	-	-	67
A1	하나린제육차	-	-	-	510	-	-	510
A1	케이지아이제이차	-	-	120	-	-	-	120
A1	준드래곤페어니스2호	-	-	300	-	-	-	300
A1	레드홀스제삼차	100	-	-	-	-	-	100
A1	유브이베타제일차	-	165	165	-	-	-	330
A1	에이케이비제이차	-	-	-	263	-	-	263
A1	글로리에천제이차	20	-	20	-	-	-	40
A1	케이비명지제일차	-	-	102	-	-	-	102
A1	디에이글로벌로지스제일차	-	-	272	-	-	-	272
A1	플랜업화성	-	-	-	100	-	-	100
A1	위드지엠제삼십칠차	-	-	235	-	-	-	235
A1	위드지엠제삼십차	-	-	-	172	-	-	172
A1	위드지엠제칠차	-	-	-	200	-	-	200
A1	에이치엠중외제삼차	-	-	-	500	-	-	500
A1	브릿지광명	-	-	85	-	-	-	85
A1	장성엔에이치제일차	-	450	450	-	-	-	900
A1	에프엔연산제일차	-	450	-	-	-	-	450
A1	프로젝트안흥제일차	-	-	96	-	-	-	96
A1	에너지인프라제육차	100	-	-	-	-	-	100
A1	엠아이엘제이차	-	-	186	-	-	-	186
A1	로제테트라제일차	-	706	-	-	-	-	706
A1	제이온스크린	-	-	250	-	-	-	250
A1	더엘레나제일차	100	-	-	-	-	-	100
A1	키스동인제삼차	-	-	-	300	-	-	300
A1	해피니스제십일차	-	-	600	-	-	-	600
A1	와이케이키엔제일차	-	-	51	-	-	-	51
A1	에프엔아산제일차	-	225	-	-	-	-	225
A1	비티비신화제이차	-	-	100	-	-	-	100
A1	케이아이에스비피아이디씨	77	-	-	-	-	-	77
A1	어반리스트럭처검단제이차	-	-	-	90	-	-	90
A1	넥스트영종제일차	-	930	-	-	-	-	930

(단위: 억원)

등급	기업명	1~10일	11~29일	30~89일	90~179일	180~364일	365일 이상	합계
A1	센트라이즈	-	-	40	-	-	-	40
A1	헤리온제일차	-	-	405	-	-	-	405
A1	와이디옥정제삼차	-	-	120	-	-	-	120
A1	키스에스에프제삼십사차	-	-	-	485	-	-	485
A1	키스플러스제삼십칠차	-	-	-	280	-	-	280
A1	나이스올지로제일차	-	-	10	-	-	-	10
A1	에스유제일차	-	-	-	691	-	-	691
A1	마이트청주장성제일차	-	630	630	-	-	-	1,260
A1	알에이청라제일차	-	270	-	-	-	-	270
A1	에이치제이케이제이차	570	-	-	-	-	-	570
A1	베스타제일차	-	-	64	-	-	-	64
A1	아이프로황금제일차	-	-	200	-	-	-	200
A1	한양스탁제칠차	100	-	-	-	-	-	100
A1	엠에이식사	-	-	-	350	-	-	350
A1	제이부르크제육차	-	644	-	-	-	-	644
A1	에스피에이제일차	-	215	-	-	-	-	215
A1	더에이치청북제이차	-	-	100	-	-	-	100
A1	필릭스대신글로벌	-	-	1,180	-	-	-	1,180
A1	마이트광주임동제이차	-	-	200	-	-	-	200
A1	더블유엔비제일차	-	-	523	-	-	-	523
A1	에이치엘이천제이차	-	-	134	-	-	-	134
A1	비티비송도제이차	-	-	-	123	-	-	123
A1	에이아이라데팡스제일차	-	-	-	770	-	-	770
A1	엠디드래곤제이차	-	1,415	-	-	-	-	1,415
A1	트루프렌드광양제일차	-	-	138	-	-	-	138
A1	마이트진천메가폴리스제일차	-	-	600	-	-	-	600
A1	키스플러스제삼십사차	-	-	-	151	-	-	151
A1	엘씨글로벌리제일차	-	-	-	303	-	-	303
A1	아산동산제이차	-	750	-	-	-	-	750
A1	위드지엠제삼십일차	-	-	200	-	-	-	200
A1	인트그린제이차	-	-	95	-	-	-	95
A1	에이치에스봉덕제일차	-	100	-	-	-	-	100
A1	성수클라우드	-	132	-	-	-	-	132
A1	비지씨제이차	-	-	60	-	-	-	60
A1	신한글로벌텀론제일차	-	-	-	40	-	-	40
A1	키스진우리제일차	-	-	146	-	-	-	146
A1	디케이제일차	-	-	-	40	-	-	40
A1	하나재현제일차	-	340	-	-	-	-	340
A1	엠에스골드제일차	-	144	-	-	-	-	144
A1	키스플러스제이십이차	-	-	232	-	-	-	232
A1	에이치에스홀스	-	-	90	-	-	-	90

(단위: 억원)

등급	기업명	1~10일	11~29일	30~89일	90~179일	180~364일	365일 이상	합계
A1	엔에이치실버제일차	245	98	-	-	-	-	343
A1	뉴스타엘카드제일차	-	-	1,165	-	-	-	1,165
A1	을지75클라우드	-	-	-	50	-	-	50
A1	에이치케이양동제일차	-	-	150	-	-	-	150
A1	키스비케이제삼차	-	-	1,300	-	-	-	1,300
A1	모니모풍동제이차	-	600	-	-	-	-	600
A1	더모스트신대방제일차	-	-	120	-	-	-	120
A1	프로젝트안흥제이차	-	-	92	-	-	-	92
A1	지아이비알비제일차	-	-	35	-	-	-	35
A1	에스타이거에이치	-	-	500	-	-	-	500
A1	베어에이치제이차	-	-	192	-	-	-	192
A1	에스와이피에이치제삼차	100	-	-	-	-	-	100
A1	드림비엔김포	-	-	-	104	-	-	104
A1	에프엔범일제일차	-	-	1,095	-	-	-	1,095
A1	엠에스걸포제일차	-	-	200	-	-	-	200
A1	에이치씨디제삼차	-	-	225	-	-	-	225
A1	에이치에스알제일차	-	-	100	-	-	-	100
A1	제이에이치더블제일차	-	-	210	-	-	-	210
A1	현대차강소소재제이차	-	-	120	-	-	-	120
A1	메타인피니티제사차	-	-	163	-	-	-	163
A1	하나린제팔차	-	500	-	-	-	-	500
A1	투에스제오차	-	33	-	-	-	-	33
A1	그레이이글제일차	-	370	-	-	-	-	370
A1	센텀하이브제일차	-	95	-	-	-	-	95
A1	에스더블유제이차	-	-	300	-	-	-	300
A1	디비엠비피제구차	-	-	-	1,298	-	-	1,298
A1	에이치엠에스오피스	-	-	-	304	-	-	304
A1	올리비아일차	-	-	140	-	-	-	140
A1	에스엘티마곡제이차	-	-	-	73	-	-	73
A1	이터널과천제삼차	-	-	30	-	-	-	30
A1	와이케이마곡제일차	-	-	77	-	-	-	77
A1	더블에스동인제이차	-	-	-	140	-	-	140
A1	플루트제일차	-	-	45	-	-	-	45
A1	케이제주드림제일차	-	-	20	-	-	-	20
A1	제이더블유스퀘어제일차	-	-	-	505	-	-	505
A1	현대차강소아이티제일차	136	-	42	-	-	-	178
A1	페어웨이제이차	-	-	-	200	-	-	200
A1	키스플러스제이십육차	-	-	151	-	-	-	151
A1	한화에이에프제사차	-	-	-	116	-	-	116
A1	피어니남대문	-	-	270	-	-	-	270
A1	구로공간제이차	-	-	27	-	-	-	27

(단위: 억원)

등급	기업명	1~10일	11~29일	30~89일	90~179일	180~364일	365일 이상	합계
A1	이터널가락제삼차	-	-	140	-	-	-	140
A1	목동랜드마크제이차	-	-	403	-	-	-	403
A1	실버라이닝알에프제일차	278	111	-	-	-	-	389
A1	플랜업유로제일차	-	-	-	264	-	-	264
A1	스타드블루제일차	-	278	278	-	-	-	556
A1	알에이수표제일차	-	-	-	269	-	-	269
A1	디에스올산야음	-	-	800	-	-	-	800
A1	에스에프플러스제일차	-	-	77	-	-	-	77
A1	씨이에이제일차	-	-	10	-	-	-	10
A1	에스엘티중외제일차	-	-	-	96	-	-	96
A1	피에리아제일차	-	-	120	-	-	-	120
A1	히트하우스제일차	-	-	-	143	-	-	143
A1	판교공간제이차	-	100	-	-	-	-	100
A1	발러에스디제일차	-	-	4	-	-	-	4
A1	케이아이에스리얼제일차	-	-	-	101	-	-	101
A1	이터널과천제일차	-	-	225	-	-	-	225
A1	케이물류제이차	-	-	-	260	-	-	260
A1	이터널네스트	-	73	-	-	-	-	73
A1	에이케이비제일차	-	-	-	263	-	-	263
A1	모니모망포제일차	-	162	-	-	-	-	162
A1	더피닉스제일차	-	-	-	3,610	-	-	3,610
A1	케이아이에스보우라인	-	-	22	-	-	-	22
A1	파인셀리	-	-	-	720	-	-	720
A1	프라임하모니제일차	-	-	-	100	-	-	100
A1	와이케이코펜제일차	-	302	-	-	-	-	302
A1	스마트연동제일차	-	-	249	-	-	-	249
A1	모니모남산제일차	-	300	-	-	-	-	300
A1	케이씨지아이에스에프제사차	100	-	-	-	-	-	100
A1	하나구로제일차	-	-	200	-	-	-	200
A1	엠에스올산제일차	-	-	-	175	-	-	175
A1	와이제이프레쉬제일차	-	-	-	19	-	-	19
A1	에너지인프라제사차	100	-	-	-	-	-	100
A1	비디에이치제일차	-	200	-	-	-	-	200
A1	엠에이동탄제일차	-	-	50	-	-	-	50
A1	인베스트스타제일차	-	-	150	-	-	-	150
A1	마이트일산래저제일차	-	-	1,350	-	-	-	1,350
A1	키스아이버제삼십차	-	-	119	-	-	-	119
A1	에이블넥스트제일차	-	-	-	210	-	-	210
A1	마이트창원상남동제이차	-	-	210	-	-	-	210
A1	에스제이강북제삼차	-	-	16	-	-	-	16
A1	뉴스타그린에너지제일차	-	-	-	2,000	-	-	2,000

(단위: 억원)

등급	기업명	1~10일	11~29일	30~89일	90~179일	180~364일	365일 이상	합계
A1	신광교테라제이차	-	-	-	195	-	-	195
A1	아이비케이청라시티제이차	-	-	-	70	-	-	70
A1	하나동래제일차	-	-	-	160	-	-	160
A1	유니델타컴퍼니	-	-	-	250	-	-	250
A1	에이티디블루	-	-	35	-	-	-	35
A1	더모스트팔용제일차	-	-	-	20	-	-	20
A1	라이트블루제일차	-	-	-	100	-	-	100
A1	키스김포제일차	-	1,614	-	-	-	-	1,614
A1	마이트당진송악제일차	-	774	-	-	-	-	774
A1	아이엠인베스트제이차	-	-	300	-	-	-	300
A1	아이엠요진제삼차	-	-	-	30	-	-	30
A1	실버스타제삼차	-	10	-	-	-	-	10
A1	더퍼스트목감제이차	-	-	200	-	-	-	200
A1	성수공간제삼차	-	-	-	70	-	-	70
A1	하나사상제일차	-	138	141	-	-	-	279
A1	키스플러스제이십팔차	-	-	-	299	-	-	299
A1	마이트한남제일차	-	-	-	200	-	-	200
A1	뉴스타아크제일차	-	147	-	-	-	-	147
A1	더하이스트제삼십칠차	-	-	138	-	-	-	138
A1	제이스마트제육차	-	-	100	-	-	-	100
A1	베어에이치제오차	560	-	-	-	-	-	560
A1	쥐피에스22제구차	-	-	-	230	-	-	230
A1	그랜드오제일차	-	265	265	-	-	-	529
A1	에스제이황금동제이차	-	-	50	-	-	-	50
A1	예산에스디제일차	-	-	-	200	-	-	200
A1	엘케이알파제일차	-	-	1,503	-	-	-	1,503
A1	글로리홍문제일차	-	-	120	-	-	-	120
A1	더퍼스트목감제삼차	-	477	-	-	-	-	477
A1	에이치원제일차	-	-	119	-	-	-	119
A1	알피오산제이차	-	-	640	-	-	-	640
A1	프금제이차	-	-	-	100	-	-	100
A1	유토피아그린	100	-	-	-	-	-	100
A1	엠에이오등봉	-	-	-	350	-	-	350
A1	엔에이치아라제일차	-	-	467	-	-	-	467
A1	드림구삼송도제일차	-	-	-	114	-	-	114
A1	골든이어즈한남제일차	-	-	6	-	-	-	6
A1	엠에스이디씨제일차	-	2	-	-	-	-	2
A1	다운영종제일차	-	875	195	-	-	-	1,070
A1	뉴비타제삼삼차	100	-	-	-	-	-	100
A1	아이프로황금제오차	-	-	350	-	-	-	350
A1	비티비시흥제이차	-	-	-	400	-	-	400

(단위: 억원)

등급	기업명	1~10일	11~29일	30~89일	90~179일	180~364일	365일 이상	합계
A1	플랜엠피제이	-	900	-	-	-	-	900
A1	제이온오롱	153	-	153	-	-	-	306
A1	더블에이치에프제일차	-	-	5	-	-	-	5
A1	뉴스타도안제일차	-	-	375	-	-	-	375
A1	라호야제일차	-	-	2,303	215	-	-	2,518
A1	쿼드비에스제일차	-	-	78	-	-	-	78
A1	에스엘티과천제일차	-	-	-	160	-	-	160
A1	하나풍무제이차	649	-	-	-	-	-	649
A1	성수공간제사차	-	-	-	100	-	-	100
A1	에코클로버	-	-	-	1,492	-	-	1,492
A1	광주첨단영산강지산제일차	-	-	-	122	-	-	122
A1	케이더블유투금제십구차	-	-	25	-	-	-	25
A1	지아이비제이디	-	1,200	-	-	-	-	1,200
A1	델타블레오제일차	-	178	-	-	-	-	178
A1	아디아삼성제일차	-	-	433	-	-	-	433
A1	레드홀스제이차	100	-	-	-	-	-	100
A1	테베제일차	-	-	50	-	-	-	50
A1	하이웨이블루	-	-	-	1,500	-	-	1,500
A1	빅토리디비제이차	-	-	72	-	-	-	72
A1	더에이치김포	-	-	423	-	-	-	423
A1	네오라운	-	-	40	483	-	-	523
A1	비케이더블유제일차	-	-	100	-	-	-	100
A1	에스디비제이차	-	-	472	-	-	-	472
A1	비온드스카이제십이차	-	-	400	-	-	-	400
A1	밸류플러스미드스트림	-	-	-	1,577	-	-	1,577
A1	디에스상주	-	-	495	-	-	-	495
A1	글로에스대야	-	-	-	200	-	-	200
A1	로즈힐스제일차	-	404	-	-	-	-	404
A1	케이비마포제이차	-	-	100	-	-	-	100
A1	엠에스케이제이차	-	-	-	148	-	-	148
A1	스위트에이치한남제일차	-	-	10	-	-	-	10
A1	에이블권선제일차	-	-	1	-	-	-	1
A1	마이트창원상남동제일차	-	-	295	-	-	-	295
A1	아이스구구이	-	-	-	100	-	-	100
A1	알에이제사차	-	-	-	172	-	-	172
A1	케이피오롱	-	-	2	-	-	-	2
A1	에이블용인원삼제이차	-	-	500	-	-	-	500
A1	비온드캐슬명륜제일차	-	-	30	-	-	-	30
A1	찬스가산유동화	-	-	-	100	-	-	100
A1	제이와이비비	-	-	65	-	-	-	65
A1	신한지아이비미래	-	-	100	-	-	-	100

(단위: 억원)

등급	기업명	1~10일	11~29일	30~89일	90~179일	180~364일	365일 이상	합계
A1	엠아이엘제육차	-	-	360	-	-	-	360
A1	마인드유틸리티	-	-	56	-	-	-	56
A1	에이치씨디제삼차	-	-	11	489	-	-	500
A1	하나에스알디제일차	-	-	200	-	-	-	200
A1	인트로제일차	100	-	-	-	-	-	100
A1	에스더블유제일차	-	-	1,000	-	-	-	1,000
A1	인베스트장전제일차	-	-	200	-	-	-	200
A1	에스지아이비에스피제삼차	-	-	-	56	-	-	56
A1	필릭스에코비	-	-	-	203	-	-	203
A1	레드홀스제육차	100	-	-	-	-	-	100
A1	키스제이에스제일차	-	20	-	-	-	-	20
A1	엠에프시네제일차	-	-	-	617	-	-	617
A1	에프엔용계제이차	-	-	260	-	-	-	260
A1	아이엠아미리	-	90	-	-	-	-	90
A1	에스에프원유천	-	-	18	-	-	-	18
A1	키스군시제일차	-	760	-	-	-	-	760
A1	지알제삼차	-	-	1,305	-	-	-	1,305
A1	네오아이디티	-	-	40	483	-	-	523
A1	키스에스에프제삼십구차	247	-	245	-	-	-	492
A1	비엔케이제이넘버원제일차	231	131	-	-	-	-	362
A1	투모로우에코	-	-	-	60	-	-	60
A1	회룡역파크뷰임대제일차	-	1,200	-	-	-	-	1,200
A1	파스텔블루제일차	-	-	300	-	-	-	300
A1	케이제이에스티	-	-	134	-	-	-	134
A1	비엔케이섬제십구차	-	-	-	850	-	-	850
A1	베어에이치제사차	16	-	-	-	-	-	16
A1	케이메트로제오차	-	-	50	-	-	-	50
A1	키스플러스제십차	-	-	-	351	-	-	351
A1	아이스구구일	275	-	275	-	-	-	550
A1	케이에이치엘제십차	-	1	-	-	-	-	1
A1	파워플레이제일차	-	-	150	-	-	-	150
A1	비지씨제일차	-	-	60	-	-	-	60
A1	프라임앵커	-	-	132	-	-	-	132
A1	그레이트오션제일차	-	-	-	60	-	-	60
A1	트루프랜드상생제일차	150	800	-	-	-	-	950
A1	세운에스제일차	-	-	688	-	-	-	688
A1	폴리제일차	-	-	35	-	-	-	35
A1	아스테이온제일차	-	191	-	384	-	-	575
A1	서릿개반포제일차	-	-	267	-	-	-	267
A1	카모마일제삼차	-	67	-	-	-	-	67
A1	트러스트역곡제일차	-	-	150	-	-	-	150

(단위: 억원)

등급	기업명	1~10일	11~29일	30~89일	90~179일	180~364일	365일 이상	합계
A1	케이에이치엘제습철차	-	10	-	-	-	-	10
A1	더케이온더	145	-	-	145	-	-	290
A1	비케이프로제이습차	-	-	1,100	-	-	-	1,100
A1	메리골드부창	-	-	430	-	-	-	430
A1	리치게이트양사나	-	-	360	-	-	-	360
A1	쿼드베르힐춘천제일차	-	-	-	36	-	-	36
A1	다운영중제이차	-	-	150	-	-	-	150
A1	제이온크로스	155	45	-	-	-	-	200
A1	마인드스탠스	-	-	-	800	-	-	800
A1	디어버디제오차	-	-	10	-	-	-	10
A1	디에스에이아이제일차	-	-	23	-	-	-	23
A1	랜드로드제팔차	-	-	54	-	-	-	54
A1	뉴스타시네제일차	-	-	1,477	-	-	-	1,477
A1	디에스동탄전지	-	-	140	-	-	-	140
A1	뉴스타넥스트제일차	-	-	466	-	-	-	466
A1	투에스제팔차	-	-	290	-	-	-	290
A1	필릭스솔루션	-	-	710	-	-	-	710
A1	유비에이치제일차	-	-	-	100	-	-	100
A1	비에스디제삼차	-	-	-	600	-	-	600
A1	엠에스울산제이차	-	-	-	393	-	-	393
A1	케이더블유제일차	-	-	-	430	-	-	430
A1	브랜뉴가재	-	-	-	150	-	-	150
A1	비케이남천제일차	-	-	100	-	-	-	100
A1	하나장포제일차	-	-	-	230	-	-	230
A1	쥬피에스22제습차	-	-	-	100	-	-	100
A1	와이케이슈퍼제일차	210	-	-	-	-	-	210
A1	와이케이투데이제일차	-	-	202	-	-	-	202
A1	제이에이스토리제습차	-	-	-	196	-	-	196
A1	엠퍼스트광천제일차	-	-	-	196	-	-	196
A1	해운대케년제일차	-	-	100	-	-	-	100
A1	에이치엠씨관수	-	-	250	-	-	-	250
A1	케이성정제일차	-	-	-	345	-	-	345
A2+	디알제습팔차	-	-	1,819	-	-	-	1,819
A2+	도리스제일차	-	-	150	-	-	-	150
A2+	제이에스리턴제이차	-	54	-	-	-	-	54
A2+	에이치에스티제일차	-	-	-	100	-	-	100
A2+	에이치씨디제육차	-	-	76	845	-	-	921
A2+	디이에프베타제일차	-	-	219	1,298	-	-	1,516
A2+	유진티이피제일차	-	-	-	390	-	-	390
A2+	아마로네제일차	-	-	100	-	-	-	100
A2+	에이치케이습제일차	-	-	200	-	-	-	200

(단위: 억원)

등급	기업명	1~10일	11~29일	30~89일	90~179일	180~364일	365일 이상	합계
A2+	비아이에스제일차	-	-	81	-	-	-	81
A2+	제이제이제일차	-	-	-	83	-	-	83
A2+	엘오토월드제삼차	-	-	-	1,000	-	-	1,000
A2+	보일러제일차	-	200	-	-	-	-	200
A2+	비케이씨에스제십이차	-	-	-	158	-	-	158
A2+	제이파라노이즈제구차	-	-	121	-	-	-	121
A2+	노원제일차	-	-	1,118	-	-	-	1,118
A2+	헤라클레스제십차	-	-	-	540	-	-	540
A2+	디비엠비피제사차	-	-	-	398	-	-	398
A2+	엔제이오피제이차	-	-	913	-	-	-	913
A2+	마우나제일차	-	-	-	150	-	-	150
A2+	베스트챔피언제일차	-	250	-	-	-	-	250
A2+	챔피언청라제일차	-	149	-	-	-	-	149
A2+	뉴에이지제일차	-	-	120	-	-	-	120
A2+	본리나이팅제일차	-	-	130	-	-	-	130
A2+	아이엠히어로제사차	-	-	613	-	-	-	613
A2+	유진블루다이아제일차	-	-	302	-	-	-	302
A2+	파크스퀘어제이차	-	-	-	86	-	-	86
A2+	더프로즌제이차	-	-	200	-	-	-	200
A2+	챔피언구로데이터센터제일차	-	-	42	-	-	-	42
A2	케이피평촌제오차	-	-	59	-	-	-	59
A2	주파수불당	-	-	-	60	-	-	60
A2	넥스트레벨제일차	-	-	-	798	-	-	798
A2	에이치와이에너지제일차	-	-	-	175	-	-	175
A2	에이치씨디제구차	-	-	30	105	-	-	135
A2	남산제삼차	-	-	-	227	-	-	227
A2	더퍼스트지엠제십삼차	-	-	-	100	-	-	100
A2	뉴스타에이케이제일차	-	-	-	200	-	-	200
A2	엘씨갈현제일차	-	-	66	-	-	-	66
A2	코리아마스터피스제일차	-	-	40	-	-	-	40
A2	디알제십칠차	-	-	-	497	-	-	497
A2	투드래곤감일	-	-	100	-	-	-	100
A2	디비엠비피제팔차	-	87	-	116	-	-	203
A2	지원제일차	-	-	-	160	-	-	160
A2	에이치나인제일차	-	-	-	90	-	-	90
A2	드림스페어제일차	-	-	-	110	-	-	110
A2	스톤아일랜드제일차	-	-	50	-	-	-	50
A2	울산강동리조트제삼차	-	-	238	-	-	-	238
A2	디알제칠차	-	-	-	670	-	-	670
A2	제이와이제이제오차	-	-	-	1,600	-	-	1,600
A2	와이케이이앤씨제오차	-	-	-	100	-	-	100

(단위: 억원)

등급	기업명	1~10일	11~29일	30~89일	90~179일	180~364일	365일 이상	합계
A2	비케이프로제십구차	-	-	132	-	-	-	132
A2	케이아이에스송산제이차	-	-	177	-	-	-	177
A2	카오에너지제오차	-	-	-	250	-	-	250
A2	하이오션워커제팔차	-	100	60	-	-	-	160
A2	케이피대명제오차	-	-	-	517	-	-	517
A2	해피웍스제이차	-	-	-	110	-	-	110
A2	제이엠와이비제일차	-	-	58	-	-	-	58
A2	에스에프트레인제삼차	-	-	-	1,150	-	-	1,150
A2	피티케이프라임제일차	-	-	-	54	-	-	54
A2	프로스페로스제일차	-	-	-	600	-	-	600
A2	비케이씨에스제십구차	-	-	131	-	-	-	131
A2	제이케이본동	-	-	-	90	-	-	90
A2	제이와이제이제칠차	-	-	-	340	-	-	340
A2	오산부산제일차	-	-	-	84	-	-	84
A2	비케이비에스피제일차	-	-	-	400	-	-	400
A2	하이드인덱핑제일차	-	-	5	143	-	-	148
A2	케이피송현제오차	-	-	-	561	-	-	561
A2	비에스에프플러스제일차	-	-	-	965	-	-	965
A2	하이쌍령제삼차	-	-	-	320	-	-	320
A2-	에이원노텍	-	-	100	-	-	-	100
A2-	그레이문제일차	-	-	-	137	-	-	137
A2-	에스디비제사차	-	-	-	116	-	-	116
A2-	비케이씨에스제이십차	-	-	371	-	-	-	371
A2-	케이동천제일차	85	-	-	85	-	-	170
A2-	케이씨지아이에스에프제일차	-	-	-	300	-	-	300
A2-	에스에프폴라리스제일차	-	-	200	-	-	-	200
A2-	케이더블씨제일차	-	-	249	189	-	-	438
A2-	케이티비비전제이차	-	-	-	51	-	-	51
A2-	리빌딩제일차	-	-	-	200	-	-	200
A2-	사무엘제이제일차	-	-	-	270	-	-	270
A2-	디에이지축제일차	-	-	119	-	-	-	119
A2-	디아이에프청라	-	-	-	242	-	-	242
A2-	다올마린제일차	-	-	-	40	-	-	40
A2-	에코상무제오차	-	-	55	-	-	-	55
A2-	에코와이제이차	-	-	-	1,150	-	-	1,150
A2-	에오스제일차	-	-	500	-	-	-	500
A2-	부금일물류세컨드	-	-	182	-	-	-	182
A2-	글로벌랜드마크제일차	-	-	-	372	-	-	372
A2-	제이온지금	-	-	-	102	-	-	102
A2-	비케이씨에스제십일차	-	-	200	-	-	-	200
A2-	다올라이트블루제이차	60	-	-	61	-	-	121

(단위: 억원)

등급	기업명	1~10일	11~29일	30~89일	90~179일	180~364일	365일 이상	합계
A2-	더에스에프제구차	-	-	-	100	-	-	100
A2-	타이탄한강제일차	-	-	-	540	-	-	540
A2-	스카이포트폴리오일호	-	-	-	70	-	-	70
A2-	디알제십구차	-	-	219	1,489	-	-	1,708
A2-	인베스트제일차	-	-	-	197	-	-	197
A3+	프로나젠제일차	-	-	263	-	-	-	263
A3+	프라임머리제일차	-	-	80	-	-	-	80
A3+	에이주제일차	-	-	-	150	-	-	150
A3+	스타시티제일차	-	-	213	-	-	-	213
A3	파아크제일차	-	-	150	-	-	-	150
A3	아르페아제일차	-	-	300	-	-	-	300
A3	이비지에스와이	-	-	-	800	-	-	800
A3	에이치와이중양제일차	-	-	-	200	-	-	200
A3	에이치와이스튜디오제일차	-	-	-	200	-	-	200
A3	에이치와이아테네제일차	-	-	68	-	-	-	68
A3	여수베스트제일차	-	-	100	-	-	-	100
A3	제일티비씨제일차	-	-	-	280	-	-	280
A3	글로벌모빌리티제일차	-	-	-	50	-	-	50
A3	에스와이동서제일차	-	-	-	-	50	-	50
A3	랜드마크경산제일차	-	-	300	-	-	-	300
A3-	세레니티제일차	-	-	303	-	-	-	303
ABSTB 합계		10,635	35,521	95,993	84,516	50	-	226,715
총합계		663,321	116,612	182,427	119,718	1,737	-	1,083,814

월간동향

2026년 1월 ELS 시황

평가담당자

양소은 대리 02) 3215-1492

KEY POINT

- 전월 대비 ELS 발행건수 감소, 발행금액 감소
- 1-STOCK 감소, 2-STOCK 감소, 3-STOCK 감소
- 상환 건수 감소, 상환 평균 지급률 증가

I. 2026년 1월 주요소식

■ ISSUE : 2026년 1월 총 발행건수는 1,316건 총 발행금액은 47,193억원

발행건수는 28.79% 감소, 발행금액은 84.14% 감소하였다. 공모의 발행건수는 전월대비 32.06% 감소, 발행총액은 86.35% 감소하였으며 사모의 경우 발행건수는 15.87% 증가, 발행총액은 110.63% 증가하였다.

■ TREND : 1-STOCK ELS 461건, 2-STOCK ELS 346건, 3-STOCK 이상 ELS 509건 발행

1-STOCK ELS의 발행건수는 48.66% 감소하였고, 2-STOCK ELS의 발행건수는 10.13% 감소, 3-STOCK 이상인 ELS의 발행건수는 9.91% 감소하였다.

■ MATURITY : 2026년 1월 조기상환 1,116건, 만기상환 271건

2026년 1월 조기상환 건수는 지난달 대비 3.29% 감소한 1,116건을 기록하였다. 만기상환 건수는 271건으로 전월 대비 54.07% 감소하였다.

II. 발행 현황 및 추이

■ 전체 발행 한 줄 요약

2026년 1월에는 전월 대비 발행 건수는 감소하였고, 발행총액은 감소하는 경향을 보였다. 총 1,316건의 ELS가 발행되었고 발행총액은 약 47,193억원이다. 발행건수는 12월 대비 28.79% 감소하였고, 총 발행액은 84.14% 감소하였다.

■ 공/사모 발행건수 및 발행액

2026년 1월 공모 ELS는 1,170건으로 전월 대비 32.06% 감소했고 발행총액은 약 40,179억원을 기록하며 지난달 대비 86.35% 감소하였다. 이 중 연금상품의 발행건수는 222건으로 전월(627건) 대비 64.59% 감소하였고, 발행액은 18,248억원으로 전월 대비 90.66% 감소하였다. 또한 사모 ELS는 146건으로 전월 대비 15.87% 증가하였고, 발행총액은 약 7,014억원을 기록하며 110.63% 증가하였다.

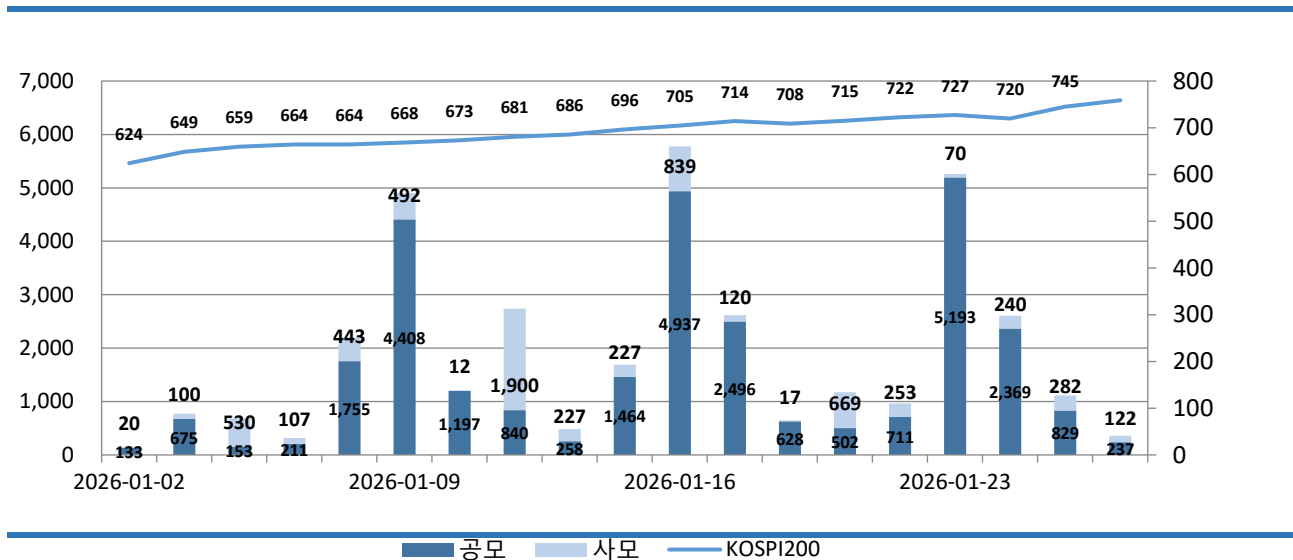
표1. 전월 대비 공/사모 발행 현황

(발행액 단위: 억 원)

일자	공모(연금상품 포함)		연금상품		사모		합계	
	발행액	건수	발행액	건수	발행액	건수	발행액	건수
2025-12	294,274	1,722	195,461	627	3,330	126	297,605	1,848
2026-01	40,179	1,170	18,248	222	7,014	146	47,193	1,316

그림1. 공모/사모 구분 발행액 추이

(발행액 단위: 억 원)



■ 원금 보장, 비보장 상품 발행 현황

2026년 1월 원금보장 ELS는 446종목(25,672억원)이 발행되었고, 원금일부보장 ELS는 14종목(116억원), 원금비보장 ELS는 856종목(21,404억원)이 발행되었다. 원금보장 ELS의 발행건수는 전월 대비 51.94% 감소(발행 총액은 89.82% 감소)하였으며, 원금일부보장 ELS의 경우 발행건수는 전월 대비 30% 감소(발행 총액은 41.12% 감소)하였다. 원금비보장 ELS의 발행건수는 4.89% 감소(발행 총액은 52.73% 감소)하였다.

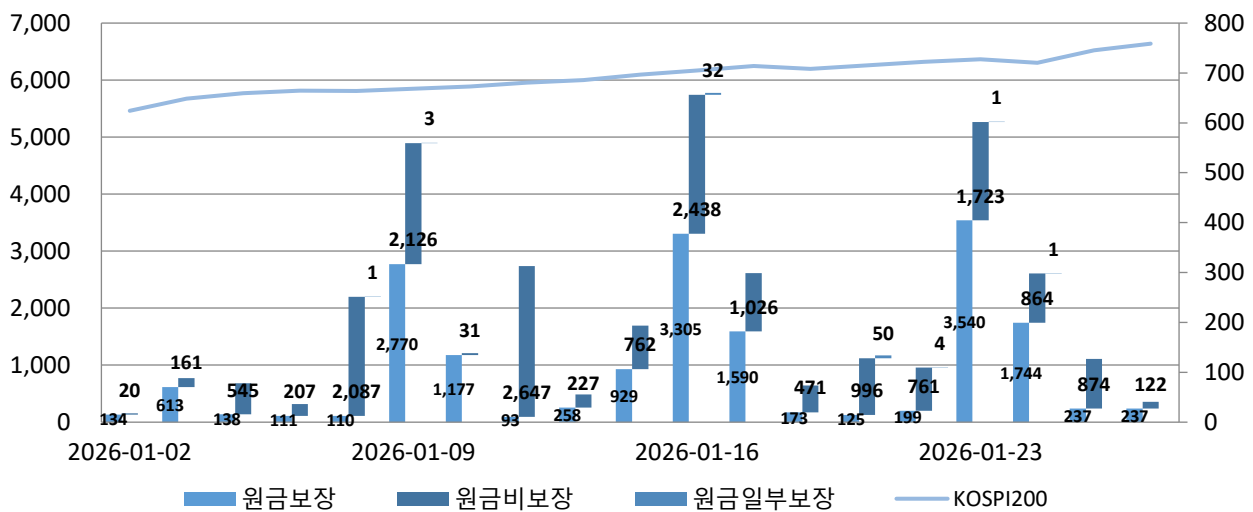
표2. 지난달 대비 원금보장/원금일부보장/원금비보장 발행 현황

(발행액 단위: 억 원)

일자	원금보장		원금일부보장		원금비보장	
	발행액	건수	발행액	건수	발행액	건수
2025-12	252,127	928	928	20	45,281	900
2026-01	25,672	446	116	14	21,404	856

그림2. 원금보장/원금일부보장/원금비보장 구분 발행액 추이

(발행액 단위: 억 원)

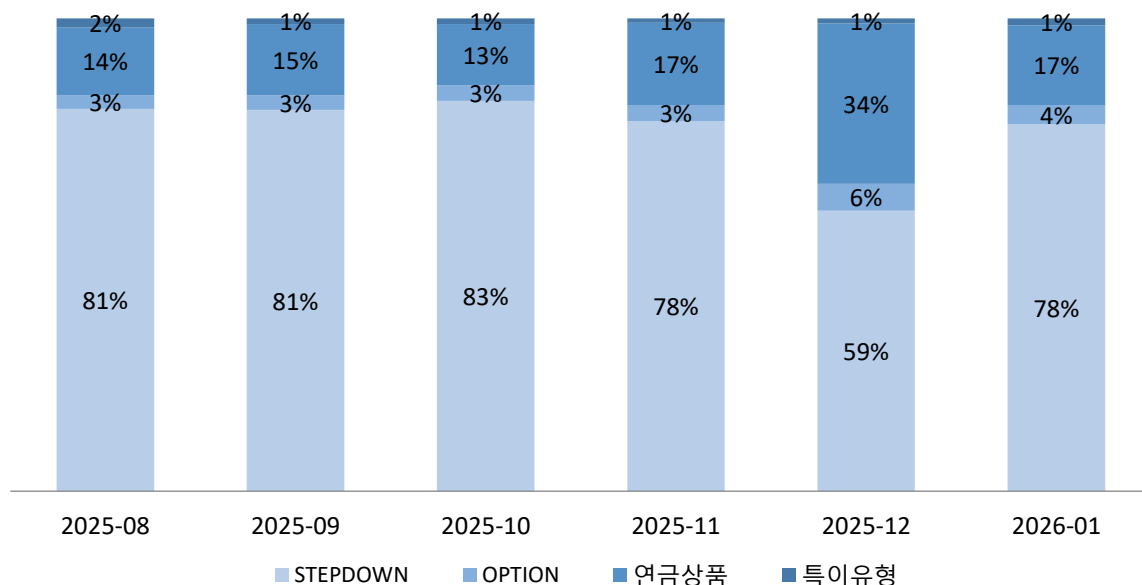


■ ELS 유형별 비중

STEPDOWN유형의 상품 발행은 전월 대비 증가, OPTION유형의 상품 발행은 감소, 연금 상품 발행은 감소하였다. STEPDOWN 유형은 ELS 상품 유형 중에서 발행건수 기준으로 약 77.58%를 차지함으로써 가장 큰 비중을 계속해서 유지했다. OPTION유형의 경우 발행건수 기준으로 약 4.1%로 전월 대비 감소하였고, 연금상품과 특이유형의 비중은 약 16.87%, 1.44%로 전월대비 각각 감소, 증가하였다.

그림3. ELS 상품 유형 비중의 최근 6개월 추이

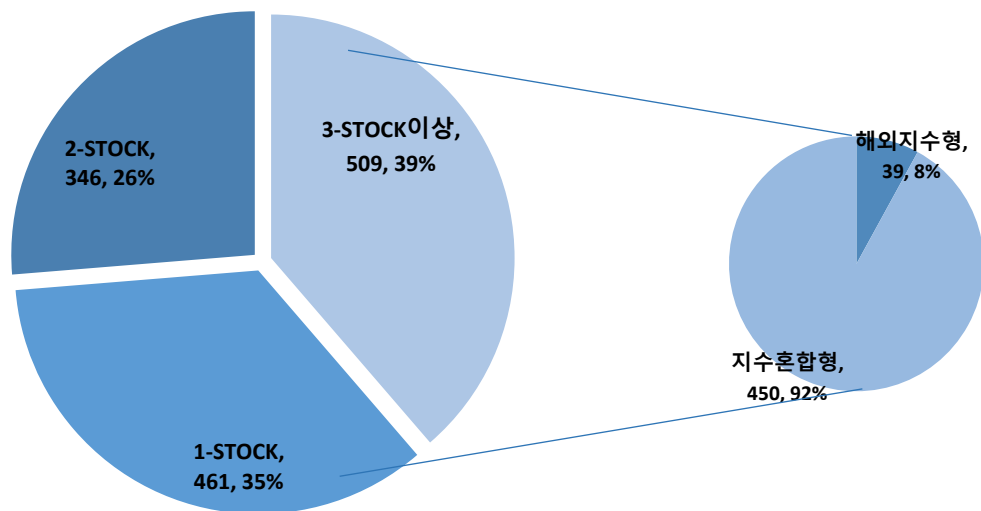
(발행건수 기준)



III. 기초자산 활용

■ 발행 ELS 기초자산 활용

그림4. 기초자산 활용 현황



■ 기초자산 조합 별 ELS 발행건수

2026년 1월 1-STOCK ELS는 461건, 2-STOCK ELS는 346건으로 지난달 대비 각각 48.66% 감소, 10.13% 감소하였고, 3-STOCK 이상인 ELS는 509건으로 9.91% 감소하는 등 2-STOCK ELS는 감소, 나머지는 증가하는 추세를 보였다.

표3. 지난달 대비 기초자산 조합별 발행 현황

(단위 : 건)

일자	1-STOCK	2-STOCK	3-STOCK 이상
2025-12	898	385	565
2026-01	461	346	509

■ 해외지수형의 감소 및 지수혼합형의 감소 추세

2026년 1월 ELS 기초자산 유형별 발행 건수는 국내지수형이 132건(전월 대비 20.48% 감소), 국내종목형이 333건(전월 대비 55.54% 감소)이다. 해외지수형과 지수혼합형은 각각 59건과 472건의 발행(전월 대비 각각 28.05% 감소, 7.45% 감소)을 기록하였다.

표4. 지난달 대비 기초자산 유형 별 발행 현황

(단위 : 건)

일자	국내 지수형	국내 종목형	국내 혼합형	해외 지수형	해외 종목형	해외 혼합형	지수 혼합형	종목 혼합형	종합형	합계
2025-12	166	749	109	82	189	19	510	6	15	1,845
2026-01	132	333	67	59	220	12	472	7	14	1,316

■ 지수형 기초자산 종목의 꾸준한 발행

2026년 1월에 발행된 ELS 상품들을 살펴보면 KOSPI200, HSCEI, EuroStoxx50, SPX, NIKKEI225 등 대표 지수들을 중심으로 한 지수형 ELS 종목들이 지속적으로 주류를 차지하고 있다. 상위 20개의 기초자산의 비중이 발행액 기준으로 91.92%, 발행건수 기준으로 78.42%를 기록하며 전월에 비해 발행액에서 상위 기초자산의 비중이 다소 감소했다.

표5. 주요 기초자산 발행 현황 (TOP 20)

(발행액 단위: 억 원)

순위	기초자산1	기초자산2	기초자산3	발행액	종목수
1	삼성전자	-	-	13,411	177
2	S&P500 Index	KOSPI200 Index	EURO STOXX50 Price Index	6,364	255
3	KOSPI200 Index	-	-	4,463	128
4	S&P500 Index	Nikkei225 Index	KOSPI200 Index	3,210	90
5	TESLA INC	PALANTIR TECHNOLOGIES INC-A	-	2,260	59
6	한국전력	-	-	2,035	29
7	KAP CD1Y+Prime Rate Index	-	-	1,700	4
8	삼성전자	KOSPI200 Index	-	1,532	40
9	현대차	-	-	1,476	35
10	Nikkei225 Index	KOSPI200 Index	EURO STOXX50 Price Index	1,309	46
11	한국전력	삼성전자	-	1,243	15
12	S&P500 Index	-	-	905	18
13	S&P500 Index	Nikkei225 Index	EURO STOXX50 Price Index	653	26
14	TESLA INC	NVIDIA Corporation	-	553	15
15	TESLA INC	MICRON TECHNOLOGY INC	-	453	13
16	ICE ECX EMISSION DEC26	-	-	386	2
17	S&P500 Index	KOSPI200 Index	-	379	16
18	삼성전자	SK하이닉스	-	366	18
19	Nikkei225 Index	KOSPI200 Index	HSCEI Index	342	33
20	KT	-	-	337	13

IV. 상환 현황 및 추이

■ 전체 상환 한 줄 요약

2026년 1월 ELS 상환평균지급률은 지난달(6.11%)보다 0.7%포인트 증가한 6.81%이며, ELS 상환건수는 1,387건으로 전월 대비 20.47% 감소했다. 전월 대비 상환평균지급률과 총 상환건수는 각각 증가, 감소하였다.

■ 조기상환 건수 및 만기상환 건수의 감소

2026년 1월 조기상환 건수는 지난달 대비 3.29% 감소한 1,116건을 기록했다. 만기상환 건수는 271건으로 전월 대비 54.07% 감소했다. 감소, 감소하는 모습을 보였고, 평균지급률의 경우에는 조기상환 평균지급률은 감소, 만기상환 평균지급률이 감소하였다.

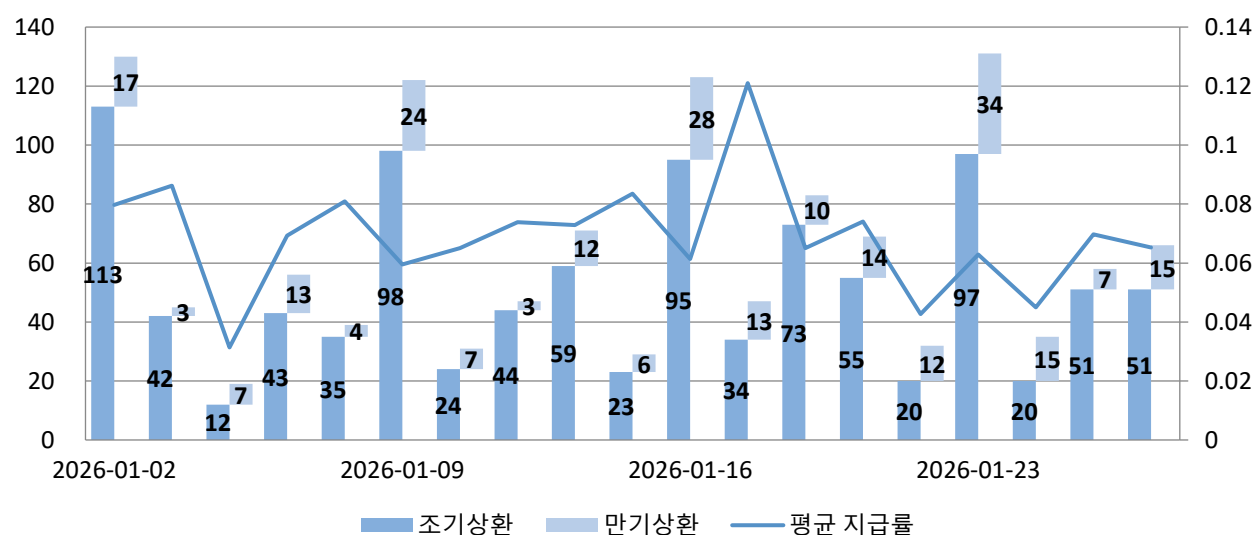
표6. 지난달 대비 조기/만기상환 현황

(평균 지급률 단위: 연 %)

일자	상환		조기상환		만기상환	
	평균 지급률	건수	평균 지급률	건수	평균 지급률	건수
2025-12	6.11%	1,744	8.35%	1,154	1.75%	590
2026-01	6.81%	1,387	8.14%	1,116	1.34%	271

그림5. 조기상환/만기상환 구분 상환건수 추이

(평균 지급률 단위: 연 %)



■ 수익상환건수 감소, 손실 상환건수 발생

지난 12월과 비교하여 수익 상환건수는 약 1,186건으로 8.49% 감소하였고, 원금 상환 건수는 199건을 기록하였으며, 손실상환건수는 2건을 기록하며 지난달 대비 발생하는 모습을 보였다.

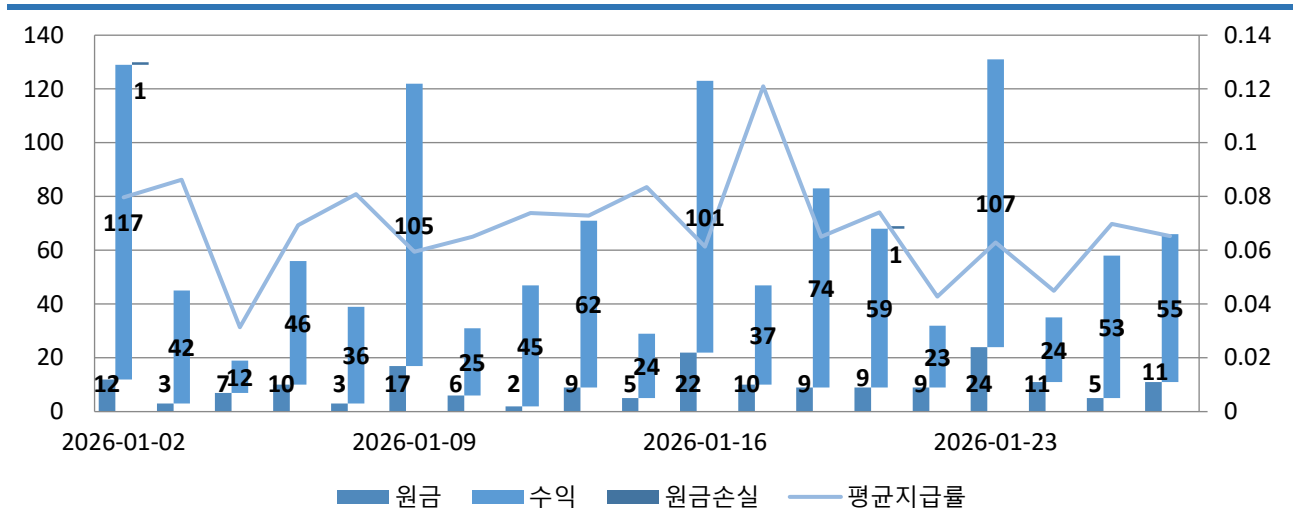
표7. 지난달 대비 수익구분별 상환 현황

(단위 : 건)

일자	수익 상환건수	원금 상환건수	손실 상환건수
2025-12	1,296	448	-
2026-01	1,186	199	2

그림6. 수익/원금/원금손실 구분 상환건수 추이

(평균 지급률 단위: 연 %)



■ 조기상환 된 기초자산 조합 상위 20건 평균 지급률 연 7.59%

2026년 1월 조기상환된 종목들을 대상으로 기초자산 조합 상위 20건을 추린 결과, 대표지수형인 KOSPI200 Index, S&P500 Index, EURO STOXX50 Price Index 그리고 HSCEI Index 등의 지수형이 여전히 상위권을 차지하고 있었다. 또한, TOP20 기초자산이 전체비중의 83.42%에 달했으며, 평균지급률은 7.59%를 나타냈다.

표8. 조기상환 종목 기초자산 조합 현황 (TOP20)

(평균 지급률 단위: 연 %)

순위	기초자산1	기초자산2	기초자산3	종목수	평균지급률
1	S&P500 Index	KOSPI200 Index	EURO STOXX50 Price Index	237	6.02%
2	KOSPI200 Index	-	-	102	4.53%
3	S&P500 Index	Nikkei225 Index	EURO STOXX50 Price Index	72	6.36%
4	삼성전자	-	-	70	3.38%
5	TESLA INC	PALANTIR TECHNOLOGIES INC-A	-	53	19.10%
6	TESLA INC	-	-	52	11.94%
7	TESLA INC	NVIDIA Corporation	-	50	14.75%
8	Nikkei225 Index	KOSPI200 Index	EURO STOXX50 Price Index	44	5.14%
9	S&P500 Index	Nikkei225 Index	HSCEI Index	31	8.29%
10	삼성전자	KOSPI200 Index	-	29	7.42%

11	TESLA INC	S&P500 Index	-	28	9.52%
12	Nikkei225 Index	HSCEI Index	EURO STOXX50 Price Index	28	8.48%
13	S&P500 Index	Nikkei225 Index	KOSPI200 Index	24	5.91%
14	현대차	-	-	20	1.69%
15	Nikkei225 Index	KOSPI200 Index	HSCEI Index	18	9.25%
16	S&P500 Index	KOSPI200 Index	HSCEI Index	17	5.83%
17	현대차	삼성전자	-	15	7.25%
18	SK하이닉스	-	-	15	5.37%
19	TESLA INC	Advanced Micro Devices Inc.	-	13	16.46%
20	KOSPI200 Index	EURO STOXX50 Price Index	-	13	4.77%

■ 만기상환 된 기초자산 조합 상위 20건 평균 지급률 연 1.34%

2026년 1월에 만기상환 된 종목들을 대상으로 기초자산 조합 상위 20건을 추린 결과, TOP20 기초자산의 비중은 100%였고, 평균지급률은 연 1.34%를 기록했다.

표9. 만기상환 종목 기초자산 조합 현황

(평균 지급률 단위: 연 %)

순위	기초자산1	기초자산2	기초자산3	종목수	평균지급률
1	삼성전자	-	-	101	0.05%
2	KOSPI200 Index	-	-	38	0.58%
3	S&P500 Index	-	-	35	0.47%
4	한국전력	-	-	34	0.00%
5	KT	-	-	20	0.00%
6	현대차	-	-	19	0.00%
7	삼성전자	KOSPI200 Index	-	7	0.00%
8	한국전력	삼성전자	-	7	0.00%
9	TESLA INC	-	-	4	0.24%
10	현대차	삼성전자	-	1	299.78%
11	현대차	KB금융	-	1	32.22%
12	Netflix Inc(UW)	NVIDIA Corporation	Meta Platforms Inc	1	1.96%
13	POSCO홀딩스	KOSPI200 Index	-	1	0.40%
14	Solactive China Humanoid Robotics Index PR	-	-	1	0.00%
15	NIKE INC	EURO STOXX50 Price Index	-	1	-16.31%

V. 만기전략

■ 525 종목 다음달 상환 예정 / 조기 상환 기대 288 종목

2026년 2월에 상환 예정인 종목은 총 525건이며, 이 중 조기상환 될 것으로 예상되는 종목은 288건, 만기상환 건수는 237건으로 예상되고 있다.

■ 베리어 히팅한 STEPDOWN 유형 19종목

2026년2월 만기상환이 예정되어 있는 STEPDOWN 종목 중 이전에 베리어를 히팅한 종목은 19건이다.

표10. 다음달 만기상환예정 중 베리어 히팅한 주요 기초자산 조합

(발행액 단위: 억 원)

기초자산1	기초자산2	기초자산3	발행액	발행건수
KOSPI200	-	-	59	6
SPX	-	-	191	4
TESLA INC	-	-	26	3
삼성전자	-	-	6	2
SX5E	SPX	LG화학	19	1
삼성전자	LG화학	-	9	1
Intel Corporation	Amazon.com Inc.	-	1	1
SX5E	NIKKEI225	LG화학	2	1

Appendix 1] 주요 금리 및 Credit Spread 변동 현황

이하임 연구원 02) 3215-1454

표1. 국내 주요금리 (단위: %, 2026-02-13)

국내금리	당일	전주대비	연초대비
CD 90일	2.780	0.000	0.010
CP 90일	3.110	0.000	-0.140
국고 3년	3.140	-0.100	0.213
국고 5년	3.392	-0.138	0.157
국고 10년	3.565	-0.152	0.180
국고 20년	3.597	-0.128	0.252
국고 30년	3.515	-0.102	0.260
통안 1년	2.595	-0.090	0.093
통안 2년	2.995	-0.130	0.165
통안 3년	3.145	-0.120	0.163

자료 : KIS-NET

표2. 해외 주요 금리 (단위: %, 2026-02-13)

국내금리	당일	전주대비	연초대비
미국 2Y	3.473	0.003	-0.907
미국 5Y	3.676	-0.056	-0.279
미국 10Y	4.114	-0.077	0.277
미국 20Y	4.692	-0.097	0.590
미국 30Y	4.745	-0.105	0.818
유럽 2Y	2.060	-0.035	-0.601
유럽 5Y	2.365	-0.056	-0.092
유럽 10Y	2.779	-0.064	0.341
유럽 20Y	3.344	-0.057	0.896
유럽 30Y	3.449	-0.052	1.092

자료 : KIS-NET

표3. 국내 주요지수 (기준일 : 2026-02-13)

주요지수	당일	전주대비	연초대비
KT3	126.9	2.26	-5.5
KT30	111.7	1.57	-1.05
KOSPI	5,507.01	417.87	1,197.38
0	0.	0	0

자료 : KIS-NET

표4. 국내 Credit Spread (단위: %, 2026-02-13)

국내금리	당일	전주대비	연초대비
특수채 AAA	3.495	0.048	0.131
회사채 AA-	3.715	0.046	0.060
기타금융채 AA-	3.824	0.060	0.140
은행채 AAA	3.471	0.016	0.076

자료 : KIS-NET

표5. 섹터별 국고 대비 Credit Spread 변동 강세 Top3 발행사

(단위 : bp, 만기 : 3Y)

구분	강세 Top 3		
	발행사명	등급	변동
특수채	중소벤처기업진흥공단	AAA	4.8
	세종도시교통공사	AA+	4.8
	인천국제공항공사	AAA	4.8
	대전도시공사	AA+	4.8
	대구도시개발공사	AA+	4.8
	고양도시관리공사	AA0	4.8
	한국해외인프라도시개발지원공사	AAA	4.8
	과천도시공사	AA0	4.8
	서울교통공사	AAA	4.8
	한국광해광업공단	AAA	4.8
	한국공항공사	AAA	4.8
	안산도시공사	AA0	4.8
	인천교통공사	AA+	4.8
	한국해양진흥공사	AAA	4.8
	김해시도시개발공사	AA0	4.8
	경기평택항만공사	AA+	4.8
	울산항만공사	AAA	4.8
	한국토지주택공사	AAA	4.8
	용인도시공사	AA0	4.8
	평택도시공사	AA0	4.8
	인천항만공사	AAA	4.8

	하남도시공사	AA0	4.8
	서울주택도시공사	AAA	4.8
	충청남도개발공사	AA+	4.8
	부산교통공사	AAA	4.8
	한국산업단지공단	AAA	4.8
	경남개발공사	AA+	4.8
	한국철도공사	AAA	4.8
	부산항만공사	AAA	4.8
	충북개발공사	AA+	4.8
	한국지역난방공사	AAA	4.8
	울산광역시도시공사	AA+	4.8
	광주광역시도시공사	AA+	4.8
	수협중앙회	AAA	4.8
	여수광양항만공사	AAA	4.8
	부산도시공사	AA+	4.8
	한국농어촌공사	AAA	4.8
	경기주택도시공사	AAA	4.8
	한국석유공사	AAA	4.8
	한국주택금융공사	AAA	4.8
카드채	한국캐피탈	A0	5.5
	키움캐피탈	A-	6.0
	케이카캐피탈	BBB0	6.0
	메리츠캐피탈	A+	6.0
	한국투자캐피탈	A0	6.0
	아이엠캐피탈	AA-	6.0
	하나카드	AA0	6.0
	폭스바겐파이낸셜서비스코리아	A+	6.0
	우리카드	AA0	6.0
	케이비국민카드	AA+	6.0
	메르세데스벤츠파이낸셜서비스	A+	6.0
	알씨아이파이낸셜서비스코리아	A+	6.0
	비엔케이캐피탈	AA-	6.0
	애크온캐피탈	A0	6.0
	현대커머셜	AA-	6.0
	엔에이치농협캐피탈	AA-	6.0
	미래에셋캐피탈	AA-	6.0
	롯데카드	AA-	6.0
	디비캐피탈	BBB+	6.0
	하나캐피탈	AA-	6.0
	제이비우리캐피탈	AA-	6.0
	현대캐피탈	AA+	6.0
	우리금융캐피탈	AA-	6.0
	아이비케이캐피탈	AA-	6.0
	엠지캐피탈	A0	6.0
	현대카드	AA+	6.0
	신한카드	AA+	6.0
	비씨카드	AA+	6.0
	롯데캐피탈	A+	6.0
	삼성카드	AA+	6.0
	신한캐피탈	AA-	6.0
	케이비캐피탈	AA-	6.0
	산은캐피탈	AA-	6.0
	한화오션	A-	-3.9

회사채	대한항공	A0	3.1
	SK인텔릭스	A+	3.1
	에스케이온	A+	3.1
	넷마블	A+	3.1
	에스케이스페셜티	A0	3.1
	SK아이이테크놀로지	A0	3.1
	세아베스틸	A+	3.1
	현대케미칼	A0	3.1
	OCI	A+	3.1
	HS효성첨단소재	A0	3.1
	에코비트	A+	3.1
	HDC현대산업개발	A0	3.1
	세아제강	A+	3.1
	HD건설기계	A0	3.1
	HD현대	A+	3.1
	HD현대일렉트릭	A+	3.1
	SK케미칼	A+	3.1
	효성티앤씨	A+	3.1
	제이티비씨	BBB0	3.1
	통영에코파워	A+	3.1
	HD현대중공업	A+	3.1
	에스엘엘중앙	BBB0	3.1
	우리금융에프앤아이	A0	3.1
	DL에너지	A0	3.1
	동아에스티	A+	3.1
	한솔제지	A0	3.1
	에스케이어드밴스드	BBB+	3.1
	HK이노엔	A0	3.1
	에스케이인천석유화학	A+	3.1
	코오롱인더	A0	3.1
	평택에너지앤파워	A0	3.1
	한국콜마	A0	3.1
	LX하우시스	A+	3.1
	팜한농	A0	3.1
	세아홀딩스	A0	3.1
	오일허브코리아여수	A+	3.1
	한화에너지	A+	3.1
	한국자산신탁	A0	3.1
	삼척블루파워	A+	3.1

자료 : KIS자산평가

표6. 섹터별 국고 대비 Credit Spread 변동 약세 Top3 발행사

(단위 : bp, 만기 : 3Y)

구분	약세 Top 3		
	발행사명	등급	변동
특수채	경상북도개발공사	AA+	5.8
	한국전력공사	AAA	5.5
	한국도로공사	AAA	5.3
	한국수자원공사	AAA	5.3
	한국자산관리공사	AAA	5.3
	하나카드	AA0	6.0
	폭스바겐파이낸셜서비스코리아	A+	6.0
	우리카드	AA0	6.0

카드채	알씨아이파이낸셜서비스코리아	A+	6.0
	케이비국민카드	AA+	6.0
	메르세데스벤츠파이낸셜서비스	A+	6.0
	비엔케이캐피탈	AA-	6.0
	현대커머셜	AA-	6.0
	애큐온캐피탈	A0	6.0
	엔에이치농협캐피탈	AA-	6.0
	미래에셋캐피탈	AA-	6.0
	롯데카드	AA-	6.0
	디비캐피탈	BBB+	6.0
	현대캐피탈	AA+	6.0
	우리금융캐피탈	AA-	6.0
	제이비우리캐피탈	AA-	6.0
	하나캐피탈	AA-	6.0
	아이비케이캐피탈	AA-	6.0
	엠지캐피탈	A0	6.0
	현대카드	AA+	6.0
	신한카드	AA+	6.0
	비씨카드	AA+	6.0
	삼성카드	AA+	6.0
	롯데캐피탈	A+	6.0
	신한캐피탈	AA-	6.0
	케이비캐피탈	AA-	6.0
	아이엠캐피탈	AA-	6.0
	한국투자캐피탈	A0	6.0
	메리츠캐피탈	A+	6.0
	케이카캐피탈	BBB0	6.0
	산은캐피탈	AA-	6.0
	키움캐피탈	A-	6.0
	한국캐피탈	A0	5.5
회사채	케이씨씨글라스	AA-	14.6
	에이치디현대오일뱅크	AA-	7.1
	SK브로드밴드	AA0	7.1
	이랜드월드	BBB0	7.1
	미래에셋증권	AA0	6.6

자료 : KIS자산평가

Appendix 2] 옵션행사내역 및 신용등급 현황

한기원 차장 02) 3215-1435

표1. 옵션행사내역

표준코드	종목명	발행일	만기일	조기행사일	행사비율
KR6494557EA4	케이카캐피탈제오차1-7	2024-10-14	2028-04-16	2026-02-16	전액
KR648836JE79	커머셜오토제십오차유1-18	2024-07-23	2027-01-18	2026-02-18	전액
KR60020J5F32	케이카캐피탈제육차유1-5	2025-03-18	2027-09-18	2026-02-18	전액
KR6103341B28	대신에프앤아이31	2021-02-19	2029-02-19	2026-02-19	전액

표2. 3사 신용등급 변경 현황

(기간 : 2026-02-06~2026-02-13)

회사명	변경일	종류	등급변경내역		한신평		NICE		한기평	
			이전	이후	등급	평가일	등급	평가일	등급	평가일
S-Oil	2026-02-09	BOND	AA0	AA+			AA+	2026-02-09		
S-Oil	2026-02-09	기업등급	AA0	AA+			AA+	2026-02-09		
LG유플러스	2026-02-09	BOND	AA0	AA+			AA+	2026-02-09		
롯데손해보험(후)	2026-02-06	BOND	A-	BBB+	BBB+	2026-02-06				
롯데손해보험(하이브리드)	2026-02-06	BOND	BBB+	BBB0	BBB0	2026-02-06				

표3. 3사 유효신용등급 변경 현황

(기간 : 2026-02-06~2026-02-13)

구분	업체명	평가일	종류	등급변경내역			유효 등급	한신평	NICE	한기평
				이전	평가	신규				
신규	대신에프앤아이	2026-02-05	BOND			A+	A0			A+
변경	롯데손해보험(후)	2026-02-06	BOND	A-	BBB+		BBB+	BBB+		
변경	롯데손해보험(하이브리드)	2026-02-06	BOND	BBB+	BBB0		BBB0	BBB0		
변경	S-Oil	2026-02-09	기업등급	AA0	AA+		AA+		AA+	
신규	대상	2026-02-09	기업등급		AA-	AA-	AA-		AA-	
신규	한국투자금융지주(하이브리드)	2026-02-10	BOND			A0	A0		A0	A0
신규	LG에너지솔루션	2026-02-10	기업등급			AA0	AA0	AA0	AA0	
신규	건국대학교	2026-02-12	기업등급		AA0	AA0	AA0		AA0	

Appendix 3] ABCP, ABSTB 기초자산 현황

SPC 기초자산별 상세내역은 KIS-Net을 통해 확인하실 수 있습니다.

정재룡 대리 02) 3215-1458

표1. 유동화 종목 발행현황

(기간: 2026-02-09~2026-02-13, 단위 : 억원)

SPC명	공시 등급	기초자산	만기일	발행 금액	기초자산 차주
하나미스제일차	A1	부동산 관련 대출	2026-03-09	500	마곡미스피에프브이
에프엔범일제일차	A1	부동산 관련 대출	2026-03-12	1,095	오케이제이와이제일차
에프엔대치제일차	A1	부동산 관련 대출	2026-03-12	100	대치복합개발피에프브이
글로벌서정제일차	A1	부동산 관련 대출	2026-03-09	30	고덕어반브릿지피에프브이
에스프로젝트멀티	A1	부동산 관련 대출	2026-05-11	200	케이원제23호역삼위탁관리부동산투자회사
제이엠와이비제일차	A2	부동산 관련 대출	2026-03-09	58	케이엘제일차
에이치에스봉덕제일차	A1	부동산 관련 대출	2026-02-13	88	코리아시니어레지던스
글로벌피엠씨제일차	A1	부동산 관련 대출	2026-02-24	900	파주메디컬클러스터
마운틴그램제일차	A1	부동산 관련 대출	2026-05-07	91	금강디앤에스
하나송도지오제일차	A1	부동산 관련 대출	2026-03-17	571	송도국제도시개발
페일브라운제일차	A1	부동산 관련 대출	2026-03-13	467	페일그린제일차
메이플트리제일차	A1	환매조건부채권	2026-02-10	100	삼성증권
헤리스빌제일차	A1	환매조건부채권	2026-02-13	100	삼성증권
신디제사차	A1	정기예금	2026-06-29	2,400	국민은행
더에이치청복제이차	A1	대출채권(CLO)	2026-02-20	20	서진캠
에스에프트레인제사차	A2	대출채권(CLO)	2026-05-08	1,150	에스케이넥실리스
에스포역삼	A1	대출채권(CLO)	2026-03-11	213	하나오피스역삼위탁관리부동산투자회사
한화프라임제이차	A1	대출채권(CLO)	2026-03-27	51	와이플러스투자목적회사
페이레터원큐제이차	A1	대출채권(CLO)	2026-05-12	300	페이레터
뉴스타트디엠제팔차	B+	대출채권(CLO)	2026-05-12	252	두산건설
와이케이페트로제일차	A1	신증자본증권	2026-03-09	304	에스케이인천석화(하이브리드)
뉴스타그린테크제일차	A1	주식관련	2026-02-19	2,000	SK이노베이션
디알제십팔차	A2+	신용카드대금채권	2026-05-08	76	에스케이인천석유화학
비에스에프플러스제일차	A2	신용카드대금채권	2026-05-12	466	금호타이어
비케이프로제구차	A1	신용카드대금채권	2026-04-14	51	SK에너지
라이즈실버	A1	부동산 관련 대출	2026-03-31	820	문현마루지역주택조합
글로벌에스평촌	A1	부동산 관련 대출	2026-04-30	198	해조건설
글로벌서정제이차	A1	부동산 관련 대출	2026-03-09	77	고덕어반브릿지피에프브이
더블에스울산케이티엑스	A1	부동산 관련 대출	2026-05-11	366	신일산업개발
에이블필제일차	A1	부동산 관련 대출	2026-04-17	740	에스티에스개발
트라이스타제일차	A1	부동산 관련 대출	2026-03-10	200	세창
굿랭딩제일차	A2-	부동산 관련 대출	2026-05-13	39	비앤비그린
케이아이에스리얼제삼십차	A1	부동산 관련 대출	2026-05-13	580	청라플러스
유토피아라임	A1	부동산 관련 대출	2026-02-27	3	해운개발

SPC명	공시 등급	기초자산	만기일	발행 금액	기초자산 차주
키스성수제이차	A1	부동산 관련 대출	2026-03-12	260	에이치엘제7호성수프로젝트위탁 관리부동산투자회사
하나린제팔차	A1	부동산 관련 대출	2026-02-25	500	관수피에프비
아이비케이탄현제일차	A1	부동산 관련 대출	2026-03-12	16	가림홀딩스
큐브케이	A1	환매조건부채권	2026-02-11	100	NH투자증권
더인베스트제일차	A1	환매조건부채권	2026-02-13	100	삼성증권
더웨일제십칠차	A1	정기예금	2026-12-04	4	국민은행
리치게이트에이치	A1	대출채권(CLO)	2026-05-11	360	한화위탁관리부동산투자회사
그레이트하모니제이차	A3+	대출채권(CLO)	2026-05-13	100	제주대동
비원모듈러제일차	A1	대출채권(CLO)	2026-04-30	54	대승엔지니어링
에이원노텍	A2-	대출채권(CLO)	2026-03-12	100	상상인
에스피아케이제일차	A1	회사채(CBO)	2026-03-12	50	와이엔케이디비제칠차
키스플러스제삼십차	A1	신종자본증권	2026-05-08	190	에이치디씨신라면세점
디알제팔차	A1	신탁수익권	2026-04-02	2,743	SK에너지
헤라클레스제십차	A2+	신용카드대금채권	2026-05-08	546	포스코이앤씨
디비크레딧제일차	A2	신용카드대금채권	2026-05-08	600	HDC현대산업개발
에스엘티울주	A1	부동산 관련 대출	2026-05-11	3	신일산업개발
글로리에천제일차	A1	부동산 관련 대출	2026-02-24	370	자온개발
트루프렌드상생제일차	A1	부동산 관련 대출	2026-03-10	800	세창
아이엠아미리	A1	부동산 관련 대출	2026-04-15	90	빌더스개발원
비엔케이썸제이십삼차	A1	부동산 관련 대출	2026-08-31	1	케이스퀘어용산피에프비
에스에프뉴이어제삼차	A1	환매조건부채권	2026-02-11	100	삼성증권
더웨일제십칠차	A1	정기예금	2026-06-23	2,400	국민은행
와이디피제십육차	A1	정기예금	2026-06-18	2,400	국민은행
엔젤레스제육차	A1	주식관련	2026-04-13	50	퍼시픽제8호기업구조조정부동산 투자회사
엘로우퍼피	A1	기타	2026-05-07	3,319	롯데케미칼
비에스에프플러스제일차	A2	신용카드대금채권	2026-05-08	512	금호타이어
우리허브제일차	A1	CMBS	2026-03-11	180	더콜로니운정
엠퍼스트일봉제삼차	A1	부동산 관련 대출	2026-05-09	319	일봉공원
디더블유노들	A2	부동산 관련 대출	2026-03-12	350	로쿠스
비엔케이썸제이십삼차	A1	부동산 관련 대출	2026-03-20	1,900	케이스퀘어용산피에프비
키스평촌제일차	A1	부동산 관련 대출	2026-04-30	188	해조건설
감마블레오제일차	A2-	부동산 관련 대출	2026-05-13	111	엠케이청라
기은센데덕제일차	A2	부동산 관련 대출	2026-05-13	185	미래캐슬
드래곤제일차	A2	부동산 관련 대출	2026-04-06	40	캠스퀘어용인데이터센터피에프 비
케이더블유투금제칠차	A1	부동산 관련 대출	2026-05-08	61	세창
지파이브제오차	A1	부동산 관련 대출	2026-04-17	1,307	송도국제도시개발
와이케이투데이제일차	A1	대출채권(CLO)	2026-03-09	202	키스톤마치홀딩스
미르제이차	A3	대출채권(CLO)	2026-05-12	150	제이티비씨
인투알케이디비제일차	A1	대출채권(CLO)	2026-05-08	200	인투알
더블에이치에프제일차	A1	대출채권(CLO)	2026-04-08	5	세하에프에스
에스드래곤엔엑스	A1	대출채권(CLO)	2026-05-07	300	에스케이넥실리스

SPC명	공시 등급	기초자산	만기일	발행 금액	기초자산 차주
알파비전제육차	A1	회사채(CBO)	2026-03-09	50	비케이디비제이차
엘오월드제이차	A2+	오토론	2026-05-13	500	롯데렌탈
에코파인트리제삼차	A2+	부동산 관련 대출	2026-08-10	50	용인중심
모니모남산제일차	A1	부동산 관련 대출	2026-02-13	300	와이디427피에프브이
허삼광천제일차	A1	부동산 관련 대출	2026-03-13	200	디에이치네트웍스
에프엔프로젝트제삼차	A1	부동산 관련 대출	2026-02-11	950	한남2재정비촉진구역주택재개발 정비사업조합
제이부르크제육차	A1	부동산 관련 대출	2026-05-12	337	하나울산로지스틱스
리치게이트양사나	A1	부동산 관련 대출	2026-03-09	360	마스턴제51호여의도피에프브이
라미아제일차	A1	부동산 관련 대출	2026-08-31	1	파크아페르
글로리에천제이차	A1	부동산 관련 대출	2026-02-24	20	자온개발
케이나인마평제일차	A1	부동산 관련 대출	2026-03-16	110	케어홈프리미오권선1호, 케어홈 프리미오권선2호
에프엔프로젝트제삼차	A1	부동산 관련 대출	2026-02-23	665	한남2재정비촉진구역주택재개발 정비사업조합
와이디피제십육차	A1	정기예금	2026-12-04	4	국민은행
엠아이제삼차	A1	대출채권(CLO)	2026-03-11	27	한앤코오토홀딩스
우리에이치알제이차	A1	대출채권(CLO)	2026-05-13	150	하림지주
프라임하모니제삼차	A1	대출채권(CLO)	2026-03-11	330	프라임하모니제이차
에이치에스디제일차	A1	대출채권(CLO)	2026-05-08	280	에이치디씨신라면세점
블랙플레이트제일차	A1	대출채권(CLO)	2026-03-09	370	블랙플레이트제일차
케이제주드림제일차	A1	대출채권(CLO)	2026-03-11	20	디알엠씨티
더블유디디비제이차	A1	대출채권(CLO)	2026-02-27	250	케이디비인베스트먼트글로벌헬 스케어제일호
엠디프라임제사차	A1	대출채권(CLO)	2026-02-19	3,004	엠디프라임제일차
신한에코머티리얼즈	A1	대출채권(CLO)	2026-05-08	90	신한Envalior인수금융일반사모투 자신탁제2호(H)
키스이제이제팔차	A1	신종자본증권	2026-03-13	489	한화솔루션
엔젤레스제칠차	A1	주식관련	2026-04-13	50	퍼시픽제8호기업구조조정부동산 투자회사
블루노블레스제일차	A1	주식관련	2026-05-07	500	SK아이이테크놀로지
에이치씨디제칠차	A1	신용카드대금채권	2026-05-13	737	한화솔루션
프라이드제오차	A1	신용카드대금채권	2026-04-03	1,371	SK에너지
인트그린제이차	A1	부동산 관련 대출	2026-03-09	95	더밸류디프리마
에이치제이케이제이차	A1	부동산 관련 대출	2026-02-26	10	더퍼스트
블랙호크제일차	A1	부동산 관련 대출	2026-03-06	110	휴먼파크장전지역주택조합
케이에이치엘제십팔차	A1	부동산 관련 대출	2026-05-10	1,300	케이스케어그랜드강서피에프브 이
야음이글스제일차	A1	부동산 관련 대출	2026-05-13	309	그레이트야음제사차
넥스트영종제일차	A1	부동산 관련 대출	2026-03-03	930	인스파이어인티그레이티드리조 트
모니모송도제일차	A1	부동산 관련 대출	2026-03-17	1,472	송도국제도시개발
엠에스울산제삼차	A1	부동산 관련 대출	2026-03-09	115	케이알파트너스
비티비도들한강제일차	A1	부동산 관련 대출	2026-02-27	124	한강지역주택조합
엠에스피엠씨제일차	A1	부동산 관련 대출	2026-03-12	600	파주메디컬클러스터
나이스을지로제일차	A1	부동산 관련 대출	2026-03-13	13	아이비투자을지로

SPC명	공시 등급	기초자산	만기일	발행 금액	기초자산 차주
케이피오롱	A1	부동산 관련 대출	2026-03-16	391	필립홀딩스
알에이청라제일차	A1	부동산 관련 대출	2026-03-13	270	엠케이청라
에이치엘이천제일차	A1	부동산 관련 대출	2026-03-11	198	스마트플러스로지스틱스
하이오션워커제팔차	A2	부동산 관련 대출	2026-06-12	30	미강에이앤씨
국민챔피언제십육차	A1	정기예금	2026-06-15	2,400	국민은행
신디제사차	A1	정기예금	2026-12-04	4	국민은행
국민챔피언제십육차	A1	정기예금	2026-12-14	4	국민은행
키스에이치에스제일차	A3	대출채권(CLO)	2026-05-12	300	컴투스홀딩스
에스지엠에스제이십차	A1	대출채권(CLO)	2026-05-11	196	씨케이엔제사차
키스에스에프제오십이차	A2-	대출채권(CLO)	2026-05-13	800	KB스타리츠
베어에이치제오차	A1	대출채권(CLO)	2026-02-26	40	태흥산업
케이엘제오차	A1	대출채권(CLO)	2027-02-05	1,360	LOTTE HOTEL NEW YORK PALACE, LLC
신한지아이비미래	A1	대출채권(CLO)	2026-03-09	100	케이더블유피하이진홀딩스
리브디에스제일차	A1	대출채권(CLO)	2026-05-11	500	대신에프앤아이
우리에이치피제일차	A1	대출채권(CLO)	2026-05-11	140	제이알제24호기업구조조정부동 산투자회사
에스에프트레인제일차	A2-	대출채권(CLO)	2026-08-13	200	에스케이피아씨글로벌
에프엔성북제이차	A1	대출채권(CLO)	2026-04-27	300	에프엔성북제일차
와이케이슈퍼제일차	A1	대출채권(CLO)	2026-02-27	211	슈퍼볼
케이더블유엠에스	A1	대출채권(CLO)	2026-05-08	143	BCC MEERKAT, LLC
에스솔루션피엠	A1	대출채권(CLO)	2026-05-11	120	풀무원
에스디디피제삼차	A1	대출채권(CLO)	2026-04-01	793	에스디디피제일차
알파비전제사차	A1	회사채(CBO)	2026-03-13	50	애플디비제이차
키스이제이제구차	A1	신종자본증권	2026-05-08	199	CJ대한통운

자료 : KIS-NET

Appendix 4] 주간 채권 만기현황

이새롬 02) 3215-1432

표1. 주간 채권종류별 만기금액현황

(단위: 백만원)

국공채	특수채	통안채	은행채	기타금융채	회사채	ABS	계
-	1,180,000	1,000,000	6,110,000	873,000	1,797,200	513,900	11,474,100

자료 : KIS자산평가

표2. 주간 국공채 만기현황

(단위 : 백만원)

구분	만기일	종목명	발행일	발행만기	발행잔액	신용등급
특수채	2026-02-17	부산항만공사40-2	2023-02-17	3Y	40,000	AAA
	2026-02-17	한국전력1362	2023-02-17	3Y	320,000	AAA
	2026-02-18	광해광업공단4-1	2016-02-18	10Y	80,000	AAA
	2026-02-20	한국전력1364	2023-02-20	3Y	160,000	AAA
	2026-02-21	도로공사833	2023-02-21	3Y	120,000	AAA
	2026-02-21	예보기금특별계정채권2023-2(사)	2023-02-21	3Y	320,000	AAA
	2026-02-21	인천국제공항공사188	2023-02-21	3Y	140,000	AAA
통안채	2026-02-19	통안DC026-0219-0910	2025-11-20	2m 30d	1,000,000	
은행채	2026-02-15	국민은행4505이표일(03)9M-15	2025-05-15	9m	160,000	AAA
	2026-02-15	산금24신이0103-1115-1	2024-11-15	1Y 3m	80,000	AAA
	2026-02-15	한국수출입금융2402라-이표-2	2024-02-15	2Y	340,000	AAA
	2026-02-15	산금24신이0200-0215-1	2024-02-15	2Y	450,000	AAA
	2026-02-15	부산은행2025-04이10M-15	2025-04-15	10m	50,000	AAA
	2026-02-16	산금23신이0300-0216-2	2023-02-16	3Y	330,000	AAA
	2026-02-16	산금23신이0203-1116-1	2023-11-16	2Y 3m	280,000	AAA
	2026-02-16	산금24신이0200-0216-1	2024-02-16	2Y	300,000	AAA
	2026-02-16	기업은행(신)2302이3A-16	2023-02-16	3Y	300,000	AAA
	2026-02-16	기업은행(단)2504할306A-16	2025-04-16	10m	350,000	AAA
	2026-02-17	국민은행4502이표일(03)1-17	2025-02-17	1Y	200,000	AAA
	2026-02-18	수산금융채권(은행)25-2이12-18	2025-02-18	1Y	40,000	AAA
	2026-02-18	한국수출입금융2508바-할인-184	2025-08-18	6m	300,000	AAA
	2026-02-18	아이엠뱅크46-02이12A-18	2025-02-18	1Y	80,000	AAA
	2026-02-19	기업은행(신)2408이1.5A-19(사)	2024-08-19	1Y 6m	400,000	AAA
	2026-02-19	수산금융채권(은행)24-8이18-19	2024-08-19	1Y 6m	30,000	AAA
	2026-02-19	한국수출입금융(변)2502아-이표-1	2025-02-19	1Y	260,000	AAA
	2026-02-19	신한은행28-02-이-2-A	2024-02-19	2Y	200,000	AAA
	2026-02-19	국민은행4502이표일(03)1-19	2025-02-19	1Y	120,000	AAA
	2026-02-19	한국수출입금융2408아-이표-1.5	2024-08-19	1Y 6m	110,000	AAA
	2026-02-20	기업은행(신)2408이1.5A-20(사)	2024-08-20	1Y 6m	170,000	AAA
	2026-02-20	기업은행(신)2302이3A-20	2023-02-20	3Y	210,000	AAA
	2026-02-20	기업은행(신)2402이2A-20	2024-02-20	2Y	100,000	AAA
	2026-02-20	부산은행2025-02이1A-20	2025-02-20	1Y	180,000	AAA
	2026-02-21	아이엠뱅크46-02이12A-21	2025-02-21	1Y	50,000	AAA
	2026-02-21	한국수출입금융2504하-할인-306	2025-04-21	10m	350,000	AAA
	2026-02-21	수산금융채권(은행)25-2이12-21	2025-02-21	1Y	90,000	AAA
	2026-02-21	신한은행28-02-이-2-B	2024-02-21	2Y	300,000	AAA

기타금융채	2026-02-21	전북은행29-02이1갑21(번)	2025-02-21	1Y	50,000	AA+
	2026-02-21	한국수출입금융2402바-이표-2	2024-02-21	2Y	230,000	AAA
	2026-02-19	웰컴크레디라인26-7	2025-02-19	1Y	8,000	
	2026-02-19	JB 우리캐피탈504-3	2024-03-18	1Y 11m 1d	10,000	AA-
	2026-02-19	현대커머셜348-3	2019-02-19	7Y	10,000	AA-
	2026-02-20	엠지캐피탈378-1	2025-02-21	11m 30d	20,000	A0
	2026-02-20	아이비케이캐피탈302-1	2024-05-22	1Y 8m 29d	50,000	AA-
	2026-02-20	한국캐피탈524-5	2024-02-20	2Y	10,000	A0
	2026-02-20	하나캐피탈415-1	2023-12-22	2Y 1m 29d	50,000	AA-
	2026-02-20	하나캐피탈399-5	2023-08-22	2Y 5m 29d	10,000	AA-
	2026-02-20	현대캐피탈1972	2023-02-22	2Y 11m 29d	200,000	AA+
	2026-02-20	엔에이치농협캐피탈231-4	2024-05-22	1Y 8m 29d	20,000	AA-
	2026-02-20	엔에이치농협캐피탈218-2	2023-09-22	2Y 4m 29d	10,000	AA-
	2026-02-20	현대커머셜529-1	2024-08-23	1Y 5m 28d	60,000	AA-
	2026-02-20	아이엠캐피탈113-1	2024-02-20	2Y	110,000	AA-
	2026-02-20	메리츠캐피탈235-5	2023-08-22	2Y 5m 29d	20,000	A+
	2026-02-20	메리츠캐피탈227-4	2023-02-22	2Y 11m 29d	100,000	A+
	2026-02-20	신한카드2184-1	2023-08-22	2Y 5m 29d	50,000	AA+
	2026-02-20	케이카캐피탈25	2024-08-20	1Y 6m	5,000	BBB0
	2026-02-20	케이비캐피탈548-1	2024-11-22	1Y 2m 29d	110,000	AA-
회사채	2026-02-20	비씨카드163-1	2023-02-22	2Y 11m 29d	20,000	AA+
	2026-02-15	태강대부237	2024-02-15	2Y	200	
	2026-02-16	콘텐트리중앙22-2	2024-02-16	2Y	52,000	BBB-
	2026-02-16	LG에너지솔루션3-1(녹)	2024-02-16	2Y	180,000	AA0
	2026-02-17	SK텔레콤85-1	2023-02-17	3Y	110,000	AAA
	2026-02-17	SK이노베이션10-2	2021-02-17	5Y	20,000	AA0
	2026-02-18	SK에코플랜트182-1	2025-02-18	1Y	96,000	A-
	2026-02-18	신한금융지주138	2021-02-18	5Y	210,000	AAA
	2026-02-19	KB금융조건부(상)5-1	2021-02-19	5Y	420,000	AA-
	2026-02-19	제이티비씨37-1	2025-02-19	1Y	31,000	BBB0
	2026-02-19	신한투자증권2402-1	2024-02-19	2Y	40,000	AA0
	2026-02-19	LG화학54-2(지)	2021-02-19	5Y	270,000	AA+
	2026-02-20	삼우51	2025-02-20	1Y	3,000	BB+
	2026-02-20	SK디스커버리194-3	2023-02-20	3Y	75,000	A+
	2026-02-20	한국토지신탁44-1	2024-02-22	1Y 11m 29d	70,000	A-
	2026-02-20	녹십자44-1	2024-02-22	1Y 11m 29d	30,000	A+
	2026-02-20	농협금융지주43-1	2024-02-21	1Y 11m 30d	100,000	AAA
	2026-02-20	에스케이스페셜티8-1	2024-02-22	1Y 11m 29d	30,000	A0
	2026-02-21	LG전자93-2	2019-02-21	7Y	60,000	AA0
ABS	2026-02-15	현대카드유니버스3차1-8	2025-03-26	10m 20d	5,800	AAA
	2026-02-15	현대카드유니버스4차1-4	2025-09-24	4m 22d	6,500	AAA
	2026-02-15	현대카드유니버스1차1-11	2023-11-09	2Y 3m 6d	3,300	AAA
	2026-02-15	현대카드유니버스1차1-12	2023-11-09	2Y 3m 6d	5,000	AAA
	2026-02-15	현대카드유니버스1차1-13	2023-11-09	2Y 3m 6d	5,000	AAA
	2026-02-15	현대카드유니버스2차1-11	2024-10-23	1Y 3m 23d	2,700	AAA
	2026-02-15	현대카드유니버스1차1-15	2023-11-09	2Y 3m 6d	5,000	AAA
	2026-02-15	현대카드유니버스1차1-16	2023-11-09	2Y 3m 6d	4,500	AA0
	2026-02-15	현대카드유니버스1차1-17	2023-11-09	2Y 3m 6d	3,500	A0
	2026-02-15	현대카드유니버스1차1-18	2023-11-09	2Y 3m 6d	5,100	BBB0
	2026-02-15	현대카드유니버스1차1-14	2023-11-09	2Y 3m 6d	5,000	AAA
	2026-02-16	케이카캐피탈제오차1-7	2024-10-14	1Y 4m 2d	200	AAA

2026-02-17	교보디자인파크제일차1	2025-03-10	11m 7d	2,000	
2026-02-18	현대오토편딩이에스지1-4(지)	2024-08-26	1Y 5m 23d	10,000	AAA
2026-02-18	커머셜오토제십오차유1-18	2024-07-23	1Y 6m 26d	4,100	AAA
2026-02-18	케이카캐피탈제육차유1-5	2025-03-18	11m	1,800	AAA
2026-02-18	오토피아제칠십칠차유1-12	2023-10-23	2Y 3m 26d	30,000	AAA
2026-02-19	퍼스트파이브지79차유1-11	2025-03-19	11m	5,000	AAA
2026-02-19	주택금융공사MBS2021-4(1-2)(사)	2021-02-19	5Y	224,400	AAA
2026-02-19	주택금융공사MBS2016-5(1-6)	2016-02-19	10Y	140,000	AAA
2026-02-20	퍼스트파이브지72차유1-25	2023-12-22	2Y 1m 29d	5,000	AAA
2026-02-21	주택금융공사MBS2023-4(1-3)(사)	2023-02-21	3Y	40,000	AAA

자료 : KIS자산평가

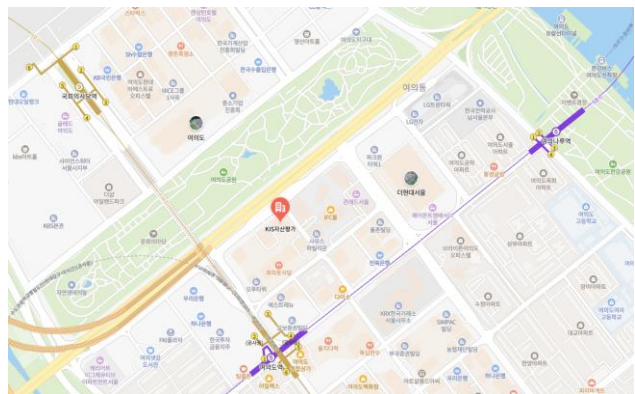
Appendix 5] 변동금리채권 발행현황

안동현 대리 02) 3215-1482

표1. 변동금리채권 발행현황

(단위 : 개월, 억 원, 기간 : 2026-02-09 ~ 2026-02-13)

종목코드	종목명	적용등급	발행일	만기일	FRN산정방식	이표	발행금액	비고	통화
KR380805GG28	한국수출입금융(변)2602바-이표-1	AAA	2026-02-09	2027-02-09	민평3사 AAA CD 1개월+17bp	1	2,200		KRW
KR381001GG28	농업금융채권(은행)2026-02이1Y-A(변동)	AAA	2026-02-09	2027-02-09	민평3사 AAA CD 1개월+20bp	1	2,100		KRW
KR6192522G27	경남은행2026-02이(변)1A-10	AA+	2026-02-10	2027-02-10	민평3사 AAA CD 1개월+23bp	1	1,500		KRW
KR6032713G24	신한카드2283-3	AA+	2026-02-10	2028-08-10	민평4사 신한카드 2년6개월	3	400		KRW
KR6005282G21	부산은행2026-02이(변)1A-10	AAA	2026-02-10	2027-02-10	민평4사 AAA CD 1개월+21bp	1	700		KRW
KR6005283G20	부산은행2026-02이(변)1A-12	AAA	2026-02-12	2027-02-12	민평4사 AAA CD 1개월+21bp	1	900		KRW
KR6169376G22	메리츠캐피탈292-6	A+	2026-02-12	2028-05-12	91물 CD+109bp	3	200		KRW
KR6097242G27	엔에이치농협캐피탈258-2	AA-	2026-02-12	2028-01-12	민평4사 엔에이치농협캐피탈 1년 11개월	3	500		KRW
KR6139131G21	iM금융지주12 (신중-영구-5콜)	AA-	2026-02-13	2056-02-13	발행일 이후 5년: 4.3%/ 이후 민평4사 국고5년+80bp	3	1,000	30NC5 Q	KRW
KR310504GG29	기업은행(변)2602이1A-13	AAA	2026-02-13	2027-02-13	LOOKBACK 5bizdays WITHOUT OBSERVATION SHIFT+24bp	1	3,200		KRW



서울시 영등포구 여의대로 70 15층(여의도동, ONE CENTINEL)

채권파생평가총괄본부		총괄본부장	박봉현	02) 3215-1452
채권평가본부	원화상품실	본부장	김문선	02) 3215-1468
	외화상품실	실장	윤숙현	02) 3215-1462
파생평가본부	주식파생실	본부장	호태수	02) 3215-2946
	금리신용실	실장	이재승	02) 3215-1466
	스왑실	실장	김승환	02) 3215-2911
마케팅 총괄본부	마케팅1실	총괄본부장	김미희	02) 3215-1433