

February



# KIS Index Report

KOBI 30

KOBI 120

KOBI 120 국공채

KOBI 퇴직연금지수

KOBI Market지수

# Contents

## 차 례

작성자 : 박지희 3215-1408  
[index@kispricing.com](mailto:index@kispricing.com)

### 시황 및 지수별 요약

Index Summary

### 월간 Rebalancing 및 성과 분석

1. KOBIS30
2. KOBIS20
3. KOBIS20국공채
4. KOBIS퇴직연금지수
5. KOBIS Market Index

### 2월 Basket List & Information

1. KOBIS30 Basket List
2. KOBIS20 Basket List
3. KOBIS20국공채 Basket List
4. KOBIS퇴직연금지수 Basket List
5. KOBIS Market Index Basket List

# Index Summary

## 시 황

1월 채권시장은 연초 기관 자금집행 재개에 따른 수급 요인과 한국은행 금융통화위원회, 미국·일본 금리 및 환율 변수 등이 혼재되며 금리 상승 압력이 우세한 가운데 변동성 장세로 마감하였다. 월초에는 기관 자금집행 재개로 금리는 하락 흐름을 보이기도 했으나, 이후 매 파적으로 해석된 한국은행 금융통화위원회에서 기준금리가 2.50%로 만장일치 동결되고 금리 인하 가능성이 포워드 가이드에서 사실상 후퇴하면서 단기물을 중심으로 금리가 급등하였다. 이후 일본 장기금리 상승과 BOJ의 성장·물가 전망 상향 조정이 부각되며 장기물 금리도 동반 상승하는 베어 스티프닝 흐름이 나타났고, 월말에는 미국 고용지표 및 환율 변수에 대한 경계 심리가 이어지며 금리는 높은 수준에서 마감되었다. 그리하여 1월 27일 기준 국고채 금리는 3년물 약 3.09%, 10년물 약 3.53%로, 전월말 대비 각각 13.8bp 상승, 14.5bp 상승하며 마감하였다.

국채시장 금리는 전반적으로 상승하였다. 통안 1년은 전월 말 대비 8.8bp 상승, 2년은 전월 대비 11bp 상승했다. 국고 3년 물은 전월 말 대비 13.8bp 상승했고, 국고 5년은 전월 말 대비 14bp 상승했다. 국고 10년은 전월 말 대비 14.2bp 상승했다. 국고 3/5 스프레드는 0.2bp 확대된 28.5bp를 기록했고, 국고 5/10 스프레드는 0.2bp 확대된 15.2bp를 기록했다. 국고 3/10 스프레드는 0.4bp 확대된 43.7bp를 기록하며 마감했다. 회사채 3년 만기 AAA등급의 국고 대비 크레딧 스프레드는 전월 말 대비 -2.9bp 하락한 32.6bp를 나타냈고, A0 등급의 크레딧 스프레드는 전월 말 대비 -3.1bp 하락한 117.2bp를 나타냈다.

1월 총수익지수는 지수별로 다른 방향을 보였다. 종합채권지수는 전월 대비 -0.72% 하락하였으며, 종합채권지수와 비슷한 듀레이션인 KOBIS Market지수도 전월 대비 -0.75% 하락하였다. 지수 중 가장 긴 듀레이션을 지닌 KOBIS퇴직연금지수는 전월 대비 -1.23% 하락하였으며, 상대적으로 듀레이션이 짧은 KOBIS30도 전월대비 0.01% 상승하였다. KOBIS20지수는 전월 대비 0.13% 상승하였으며, KOBIS20국공채지수는 전월 대비 0.12% 상승하였다.

같은 기간 동안 듀레이션도 지수별로 다른 방향을 보였다. 종합채권지수는 전월 대비 -0.09 하락하였고, KOBIS Market지수도 전월 대비 -0.07 하락하였다. KOBIS퇴직연금지수는 전월 대비 -0.13 하락하였고, KOBIS30은 전월대비 동등하였다. KOBIS20지수도 전월 대비 동등하였으며, KOBIS20국공채지수는 전월 대비 0.01 상승하였다.

### 성과 분석 요약 (2026년 01월 28일 현재)

		한경-KIS-Reuters 채권지수	KOBIS30	KOBIS20	KOBIS20 국공채	KOBIS퇴직 연금지수	KOBIS Market Index
듀레이션	1개월 전	5.78	1.81	0.94	0.86	8.83	5.71
	현재	5.69	1.81	0.94	0.87	8.70	5.64
	증감	-0.09	0.00	0.00	0.01	-0.13	-0.07
총수익률	연간	-0.90%	1.96%	2.41%	2.32%	-2.98%	-1.07%
	월간	-0.72%	0.01%	0.13%	0.12%	-1.23%	-0.75%
월간 수익률 분석	자본손익	-0.94%	-0.18%	-0.06%	-0.05%	-1.43%	-0.97%
	이자수익	0.28%	0.19%	0.19%	0.18%	0.28%	0.28%
	재투자수익	-0.06%	0.00%	0.00%	0.00%	-0.09%	-0.06%

\* 연간 수익률 : 최근 1년 간의 수익률, 월간 수익률 : 당월 첫 영업일부부터의 수익률

# 1. KOBİ 30

## 지수 Rebalancing

### 편출 리스트

구분	섹터	만기	채권코드	채권명	발행일	만기일	교체사유
1	국채	2~3Y	KR103503G865	물가01750-2806(물가18-5)	20180610	20280610	Duration조정
2	동안채	~1Y	KR310101GF50	동안02370-2605-01	20250509	20260509	Duration조정
3	산금채	1~2Y	KR310211GF57	산금23신이0203-0527-1	20250527	20270827	Duration조정
4	특수채	3~5Y	KR356107GF55	토지주택채권551	20251119	20301119	Duration조정

### 편입 리스트

구분	섹터	만기	채권코드	채권명	발행일	만기일	잔존만기
1	국채	2~3Y	KR103501GFC3	국고02750-2812(국고25-10)	20251210	20281210	2.87
2	동안채	1~2Y	KR310101GG18	동안02840-2801-02	20260102	20280102	1.93
3	산금채	2~3Y	KR310201GD69	산금23신이0500-0608-1	20230608	20280608	2.36
4	특수채	3~5Y	KR350103GF54	한국전력1494	20250508	20300508	4.28

### 듀레이션 예측

구분	변경 전 (2/1)	예 상 (2/2)	내 용
듀레이션	1.81	1.87	익월 바스켓 변경일(2026-02-02)에는 1.87 내외에서 듀레이션이 결정될 것으로 예상됨.

### 섹터/만기별 종목 수

섹터 / 만기	~1Y	1~2Y	2~3Y	3~5Y	계
국고채	0	3	3	2	8
특수채	0	0	0	3	3
동안채	5	5	0	0	10
은행채	2	2	2	0	6
회사채	0	0	3	0	3
계	7	10	8	5	30

### 섹터/만기별 가중치(%)

섹터 / 만기	~1Y	1~2Y	2~3Y	3~5Y	계
국고채	0.0	15.0	15.0	10.0	40.0
특수채	0.0	0.0	0.0	6.0	6.0
동안채	15.0	15.0	0.0	0.0	30.0
은행채	6.0	6.0	6.0	0.0	18.0
회사채	0.0	0.0	6.0	0.0	6.0
계	21.0	36.0	27.0	16.0	100.0

## 지수 주요 특징

### 개 요

기준일	2001.01.02
구분	Bellwether Index
발표 주기	일간
바스켓 교체	월간
가중치	섹터별 비중

### 특 징

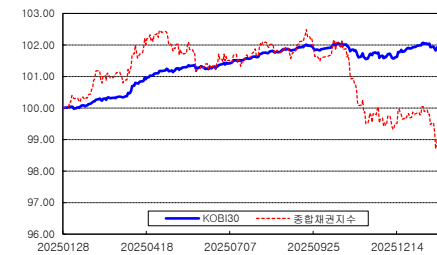
KOBİ30은 채권의 인덱스 펀드 운용을 목적으로 설계된 지수(Bellwether Index)이다. 유동성이 높은 30개 채권으로 구성되어 있어 지수의 복제가 용이하도록 하였으며, 소수의 종목으로 채권 시장의 변동을 파악하는데 이용할 수 있다. 유동성이 높은 지표채권 위주로 지수를 구성하였으며, 국고채 선물을 이용한 Hedge 전략 구사가 가능하다.

### 산정 방식 및 구성 종목

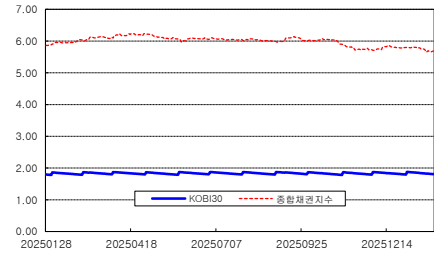
가중치	섹터별 차등 비중 전체 시장의 시가총액비중이 반영된 섹터별 비율을 사용 국채는 5%, 동안채 및 은행채는 3%, 특수채 및 회사채는 2%의 가중치를 두어 전체 시장의 발행 규모를 반영
듀레이션	1.80 ± 0.10
종목 수	30개
바스켓 교체	매월 첫 영업일(전월 종목의 10% 이내) 발행전역 및 최근 3개월간 유통량을 고려하여 유동성, 듀레이션을 기준으로 선택
주 산정 방식	CALL채 투자지수, 순가격지수, 0채투자지수, 시장가격지수

## Performance Analysis

### 종합채권지수 대비 물재투자지수 추이



### 종합채권지수 대비 듀레이션 추이

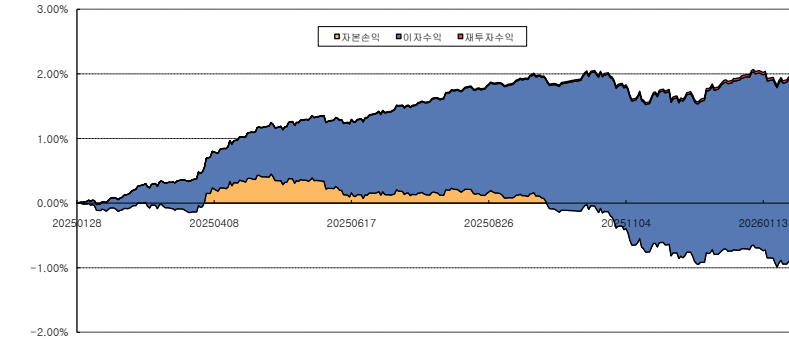


### 누적 수익률

구분	1 month	3 months	Ytd.	1 year	2 year	3 year	Inception
KOBİ30	0.01%	0.06%	0.00%	1.96%	6.50%	10.58%	154.41%
종합채권지수	-0.72%	-0.61%	-2.54%	-0.90%	6.00%	10.52%	177.22%

\* Ytd.(Year to date) : 연초 기준 수익률 \* Inception : 최초 지수값 기준 수익률(2001년 1월 2일 기준)

### 수익률 분석



### 월별 수익률 분석 (당월은 27일 기준)

구분	총수익	자본손익	이자수익	재투자수익	물재투자지수		듀레이션
					기준시점	비교시점	
01월	0.01%	-0.18%	0.19%	0.00%	254.38	254.41	1.81
12월	0.35%	0.13%	0.21%	0.01%	253.48	254.36	1.80
11월	-0.18%	-0.41%	0.23%	0.01%	254.14	253.68	1.79
10월	0.01%	-0.21%	0.22%	0.00%	254.08	254.12	1.79
09월	-0.03%	-0.27%	0.23%	0.00%	254.19	254.12	1.80

\* 연환산 수익률이 아닌 월초부터 1달간의 수익률임

## 2. KOB120

### 지수 Rebalancing

#### 편출 리스트

구분	섹터	만기	채권코드	채권명	발행일	만기일	교체사유
1	국고채	~1Y	KR103501GB34	국고01250-2603(국고21-1)	20210310	20260310	Duration 조정
2	국고채	~1Y	KR103501GB91	국고01750-2609(국고21-7)	20210910	20260910	Duration 조정
3	통안채	~1Y	KR310102AFB4	통안DC026-0210-0910	20251111	20260210	만기감소
4	통안채	~1Y	KR310103AFB2	통안DC026-0219-0910	20251120	20260219	만기감소
5	통안채	~1Y	KR310104AFB0	통안DC026-0224-0910	20251125	20260224	만기감소
6	산금채	~1Y	KR310206GE22	산금24신이0200-0226-1	20240226	20260226	만기감소
7	산금채	~1Y	KR310206GE71	산금24신이0200-0716-1	20240716	20260716	Duration 조정
8	산금채	1~2Y	KR310202GF33	산금25신이0200-0307-2	20250307	20270307	Duration 조정
9	특수채	~1Y	KR351601GB46	중소벤처기업진흥채권722(사)	20210401	20260401	Duration 조정
10	은행채	~1Y	KR380802AF85	한국수출입금융2508비-할인-184	20250818	20260218	만기감소
11	은행채	~1Y	KR381003GE77	농업금융채권(은행)2024-07이2Y-C	20240724	20260724	Duration 조정
12	기타금융채	1~2Y	KR6019808EA7	하나캐피탈440-2(지)	20241030	20270430	Duration 조정
13	회사채	~1Y	KR6034731D21	SK306-1	20230227	20260227	만기감소
14	회사채	1~2Y	KR6145992A30	삼양사4-2	20200303	20270303	Duration 조정

#### 편입 리스트

구분	섹터	만기	채권코드	채권명	발행일	만기일	잔존만기
1	국고채	~1Y	KR102701GFA4	외형채권02375-2610(25-10)	20251010	20261010	0.70
2	국고채	~1Y	KR103502G6C4	국고01500-2612(국고16-8)	20161210	20261210	0.87
3	통안채	~1Y	KR310103AG12	통안DC026-0421-0910	20260120	20260421	0.23
4	통안채	~1Y	KR310104AG11	통안DC026-0428-0910	20260127	20260428	0.25
5	통안채	~1Y	KR310102GG17	통안02550-2701-01	20260109	20270109	0.95
6	산금채	~1Y	KR310204GEC6	산금24신이0200-1209-1	20241209	20261209	0.87
7	산금채	~1Y	KR310218GE77	산금24신이0206-0730-3	20240730	20270130	1.01
8	산금채	2~3Y	KR310217GG19	산금26신이0300-0122-3	20260122	20290122	2.98
9	특수채	1~2Y	KR354202GD17	한국지역난방공사56-2	20230131	20280131	2.01
10	은행채	~1Y	KR600001BEC6	신한은행28-12-이-2-B	20241220	20261220	0.90
11	은행채	1~2Y	KR381001GEB2	농업금융채권(은행)2024-11이3Y-A(-)	20241101	20271101	1.76
12	기타금융채	1~2Y	KR6021962EB6	케이비캐피탈547-2	20241101	20270503	1.27
13	회사채	~1Y	KR6056553A14	SK이노베이션9-3	20200130	20270130	1.01
14	회사채	2~3Y	KR627221F49	한화시스템6-2	20250429	20280428	2.25

#### 듀레이션 예측

구분	변경 전 (2/1)	예 상 (2/2)	내 용
듀레이션	0.94	1.01	익월 바스켓 변경일(2026-02-02)에는 1.01 내외에서 듀레이션이 결정될 것으로 예상됨.

#### 섹터/만기별 종목 수 및 가중치 (종목 수 / 가중치 %)

섹터/만기	~1Y	1~2Y	2~3Y	계
국고채	3 / 2.5	5 / 4.2	5 / 4.2	13 / 10.8
특수채	11 / 9.2	7 / 5.8	1 / 0.8	19 / 15.8
통안채	26 / 21.6	6 / 5.0	0 / 0.0	32 / 26.6
은행채	21 / 17.5	13 / 10.8	2 / 1.7	36 / 30.0
기타금융채	2 / 1.7	2 / 1.7	0 / 0.0	4 / 3.3
회사채&ABS	6 / 5.0	6 / 5.0	4 / 3.3	16 / 13.3
계	69 / 57.5	39 / 32.5	12 / 10.0	120 / 100.0

#### 지수 주요 특징

개요	특징
기준일	2001.01.01
구분	Bellwether Index
발표 주기	일간
바스켓 교체	월간
가중치	섹터별 비중

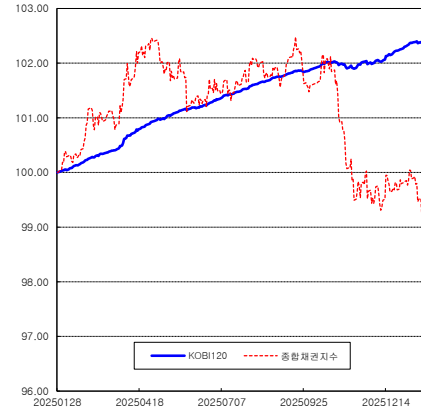
KOB120은 인덱스 펀드의 운용 및 성과평가를 합리적으로 하기 위한 목적으로 설계된 지수(Bellwether Index)이다. 국내 채권펀드가 시장 평균 듀레이션 보다 낮은 1년 내외로 운용되는 특성을 반영하여, 3년 미만의 운용 가능한 채권 120개 종목으로 구성되어 있다. 바스켓은 매월 첫 영업일에 전월 종목의 10% 이내에서 유동성과 듀레이션을 고려하여 리밸런싱(rebalancing)하고 있다.

#### 산정 방식 및 구성 종목

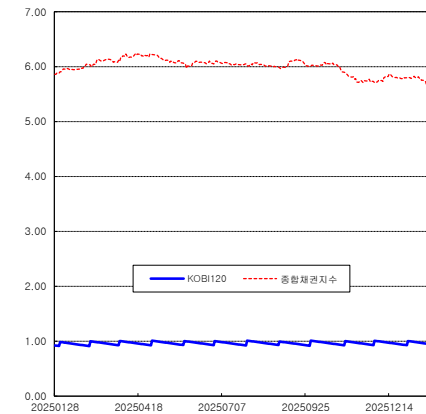
가중치	종목별, 섹터별 동일 비중	섹터	국채, 특수채, 통안채, 은행채, 기타금융채, 회사채 및 ABS(A등급 이상)
듀레이션	1.00 ± 0.15	바스켓 교체	매월 첫 영업일(전월 종목의 10% 이내)
종목 수	120개	발행잔액 및 유동성	발행잔액 및 유동성을 고려하여 유동성, 듀레이션을 기준으로 선택
만기	잔존만기 1개월 이상 3년 미만의 채권	주신정 방식	CALL제투자지수, 순가려지수, 0채투자지수, 시장가려지수

### Performance Analysis

#### 종합채권지수 대비 물제투자지수 추이



#### 종합채권지수 대비 듀레이션 추이

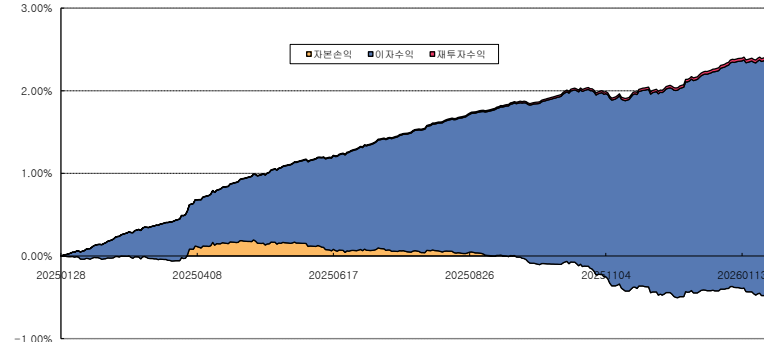


#### 누적 수익률

구분	1 month	3 months	Ytd.	1 year	2 year	3 year	Inception
KOB120	0.13%	0.16%	0.38%	2.41%	6.49%	10.65%	137.92%
종합채권지수	-0.72%	-0.61%	-2.54%	-0.90%	6.00%	10.52%	177.62%

\* Ytd.(Year to date) : 연초 기준 수익률      \* Inception : 최초 지수값 기준 수익률(2001년 1월 1일 기준)

#### 수익률 분석



#### 월별 수익률 분석 (당월은 27일 기준)

구분	총수익	자본수익	이자수익	채투자수익	물제투자지수		듀레이션
					기준시점	비교시점	비교시점
01월	0.13%	-0.06%	0.19%	0.00%	237.60	237.92	0.94
12월	0.27%	0.05%	0.22%	0.01%	236.94	237.59	0.93
11월	0.02%	-0.21%	0.23%	0.00%	236.94	237.00	0.93
10월	0.12%	-0.12%	0.23%	0.00%	236.65	236.93	0.93
09월	0.10%	-0.13%	0.23%	0.00%	236.41	236.64	0.92

\* 연환산 수익률이 아닌 월초부터 1달간의 수익률임

### 3. KOB120 국공채

#### 지수 Rebalancing

##### 편출 리스트

구분	섹터	만기	채권코드	채권명	발행일	만기일	교체사유
1	국고채	~1Y	KR103501GB34	국고01250-2603(국고21-1)	20210310	20260310	Duration 조정
2	국고채	~1Y	KR103501GB91	국고01750-2609(국고21-7)	20210910	20260910	Duration 조정
3	통안채	~1Y	KR310102AFB4	통안DC026-0210-0910	20251111	20260210	만기감소
4	통안채	~1Y	KR310103AFB2	통안DC026-0219-0910	20251120	20260219	만기감소
5	통안채	~1Y	KR310104AFB0	통안DC026-0224-0910	20251125	20260224	만기감소
6	산금채	~1Y	KR310206GE22	산금24신이0200-0226-1	20240226	20260226	만기감소
7	산금채	~1Y	KR310206GE71	산금24신이0200-0716-1	20240716	20260716	Duration 조정
8	산금채	1~2Y	KR310202GF33	산금25신이0200-0307-2	20250307	20270307	Duration 조정
9	특수채	~1Y	KR351601GB46	중수벤처기업진흥채권722(사)	20210401	20260401	Duration 조정

##### 편입 리스트

구분	섹터	만기	채권코드	채권명	발행일	만기일	잔존만기
1	국고채	~1Y	KR102701GFA4	외평채권02375-2610(25-10)	20251010	20261010	0.70
2	국고채	~1Y	KR103502G6C4	국고01500-2612(국고16-8)	20161210	20261210	0.87
3	통안채	~1Y	KR310103AG12	통안DC026-0421-0910	20260120	20260421	0.23
4	통안채	~1Y	KR310104AG11	통안DC026-0428-0910	20260127	20260428	0.25
5	통안채	~1Y	KR310102GG17	통안02550-2701-01	20260109	20270109	0.95
6	산금채	~1Y	KR310204GEC6	산금24신이0200-1209-1	20241209	20261209	0.87
7	산금채	~1Y	KR310218GE77	산금24신이0206-0730-3	20240730	20270130	1.01
8	산금채	2~3Y	KR310217GG19	산금26신이0300-0122-3	20260122	20290122	2.98
9	특수채	1~2Y	KR354202GD17	한국지역난방공사56-2	20230131	20280131	2.01

##### 듀레이션 예측

구분	변경 전 (2/1)	예 상 (2/2)	내 용
듀레이션	0.87	0.94	익월 바스켓 변경일(2026-02-02)에는 0.94 내외에서 듀레이션이 결정될 것으로 예상됨.

##### 섹터/만기별 종목 수

섹터 / 만기	~1Y	1~2Y	2~3Y	계
국고채	3	5	5	13
특수채	11	7	1	19
통안채	26	6	0	32
산금채	9	6	1	16
계	49	24	7	80

##### 섹터/만기별 가중치(%)

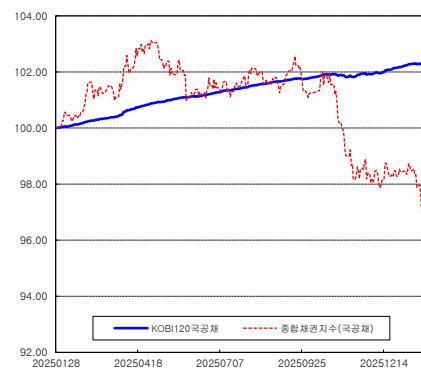
섹터 / 만기	~1Y	1~2Y	2~3Y	계
국고채	3.8	6.3	6.3	16.3
특수채	13.8	8.8	1.3	23.8
통안채	32.5	7.5	0.0	40.0
산금채	11.3	7.5	1.3	20.0
계	61.3	30.0	8.8	100.0

##### 지수 주요 특징

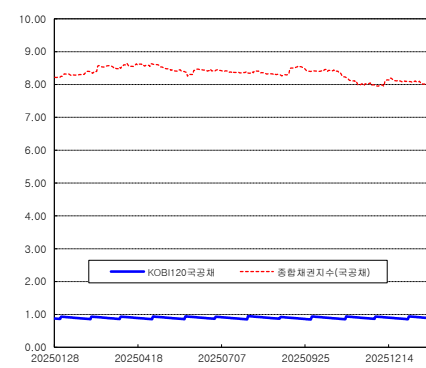
개요	특 정
기준일	2001.01.01
구분	KOB120국공채지수는 KOB120 종목 중에서, 기타금융채, 회사채 등을 제외한 국공채형 80 종목으로 재구성한 지수이다.
발표 주기	일간
바스켓 교체	월간
가중치	섹터별 비중
산정 방식 및 구성 종목	국채, 특수채, 통안채, 산금채
가중치	종목별, 섹터별 동일 비중
듀레이션	0.95 ± 0.15
바스켓 교체	매월 첫 영업일(전월 종목의 10% 이내)
종목 수	발행잔액 및 유통량을 고려하여 유동성, 듀레이션을 기준으로 선택
만기	잔존만기 1개월 이상 3년 미만의 채권
주산정 방식	CALL재투자지수, 순가리지수, 0재투자지수, 시장가리지수

#### Performance Analysis

##### 종합채권지수(국공채) 대비 콜재투자지수 추이



##### 종합채권지수(국공채) 대비 듀레이션 추이

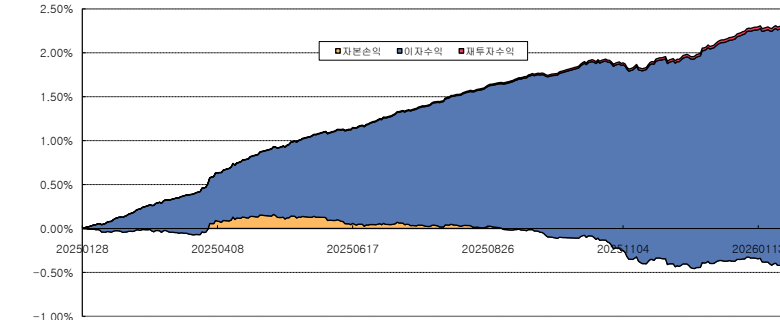


##### 누적 수익률

구분	1 month	3 months	Ytd.	1 year	2 year	3 year	Inception
KOB120국공채	0.12%	0.15%	0.39%	2.32%	6.17%	10.05%	131.48%
종합채권지수	-1.17%	-1.02%	-3.95%	-2.70%	5.07%	9.13%	181.15%

\* Ytd.(Year to date) : 연초 기준 수익률      \* Inception : 최초 지수값 기준 수익률(2001년 1월 1일 기준)

##### 수익률 분석



##### 월별 수익률 분석 (당월은 27일 기준)

구분	총수익	자본손익	이자수익	재투자수익	콜재투자지수		듀레이션
					기준시점	비교시점	
01월	0.12%	-0.05%	0.18%	0.00%	231.20	231.48	0.87
12월	0.27%	0.06%	0.20%	0.01%	230.56	231.18	0.86
11월	0.04%	-0.18%	0.22%	0.00%	230.52	230.62	0.87
10월	0.12%	-0.11%	0.22%	0.00%	230.24	230.50	0.86
09월	0.10%	-0.12%	0.21%	0.00%	230.00	230.23	0.85

\* 연환산 수익률이 아닌 월초부터 1달간의 수익률임

## 4. KOBİ 퇴직연금지수

### 지수 Rebalancing

#### 편출 리스트

구분	섹터	만기	채권코드	채권명	발행일	만기일	교체사유
1	국채	7~10Y	KR103502GD64	국고03250-3306(국고23-5)	20230610	20330610	Duration조정
2	특수채	2~3Y	KR356102GFB6	토지주택채권544	20251106	20281106	Duration조정
3	회사채	2~3Y	KR6000662D25	에스케이하이닉스224-2	20230214	20280214	Duration조정
4	기타금융채	2~3Y	KR6029788F39	삼성카드2751	20250328	20280428	Duration조정

#### 편입 리스트

구분	섹터	만기	채권코드	채권명	발행일	만기일	잔존만기
1	국채	7~10Y	KR103502GFC1	국고03250-3512(국고25-11)	20251210	20351210	9.87
2	특수채	2~3Y	KR350101GFB4	한국전력1534	20251106	20281106	2.77
3	은행채	3~5Y	KR6000036EA6	우리은행28-10-이표05-갑-23	20241023	20291023	3.74
4	회사채	2~3Y	KR6089863C18	롯데렌탈56-3(녹)	20220126	20290126	2.99

#### 듀레이션 예측

구분	변경 전 (2/1)	예 상 (2/2)	내 용
듀레이션	8.70	8.82	익월 비스켓 변경일(2026-02-02)에는 8.82 내외에서 듀레이션이 결정될 것으로 예상됨.

#### 섹터/만기별 종목 수

섹터 / 만기	2~3Y	3~5Y	5~7Y	7~10Y	10Y~	계
국고채	2	2	1	2	8	15
지방채	1	1	0	0	0	2
특수채	2	2	1	1	2	8
통안채	1	0	0	0	0	1
은행채	1	1	0	0	0	2
기타금융채	2	1	0	0	0	3
회사채(무보증)	2	1	1	0	0	4
ABS	0	0	0	0	0	0
계	11	8	3	3	10	35

#### 섹터/만기별 가중치(%)

섹터 / 만기	2~3Y	3~5Y	5~7Y	7~10Y	10Y~	계
국고채	8.0	8.0	4.0	8.0	32.0	60.0
지방채	2.0	2.0	0.0	0.0	0.0	4.0
특수채	4.0	4.0	2.0	2.0	4.0	16.0
통안채	2.0	0.0	0.0	0.0	0.0	2.0
은행채	2.0	2.0	0.0	0.0	0.0	4.0
기타금융채	4.0	2.0	0.0	0.0	0.0	6.0
회사채(무보증)	4.0	2.0	2.0	0.0	0.0	8.0
ABS	0.0	0.0	0.0	0.0	0.0	0.0
계	26.0	20.0	8.0	10.0	36.0	100.0

### 지수 주요 특징

#### 개요

기준일	2001.01.02
구분	Bellwether Index
발표 주기	일간
비스켓 교체	월간
가중치	섹터별 비중

#### 특징

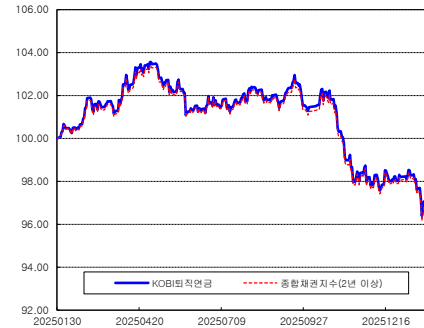
KOBİ퇴직연금지수는 퇴직연금을 위한 채권 Index Fund의 벤치마크로서, 장기 듀레이션을 타겟으로 하는 Fund의 운용 및 성과평가를 목적으로 설계된 지수(Bellwether Index)이다. 시장 평균 듀레이션보다 듀레이션을 장기화하였으며, 장기물 발행 및 비중이 꾸준히 증가하고 있는 국내 채권시장을 반영하도록 설계되었다. 국채는 4%, 그 외의 채권은 2%의 가중치를 두어 시장에서 차지하는 비중에 비해 종목 수가 적은 국채의 특성을 반영하였다.

#### 산정 방식 및 구성 종목

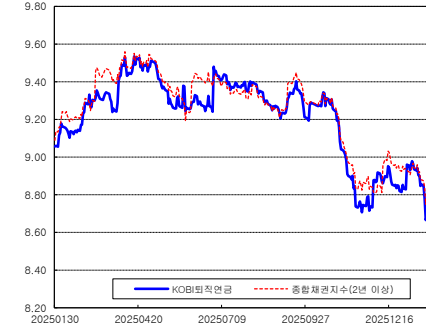
가중치	섹터별 차등 비중	총종목 수	35개
듀레이션	2Y 초과 시장듀레이션 ± 0.10		
비스켓 교체	매월 첫 영업일(전월 종목의 10% 이내), 발행잔액 및 최근 3개월간 유통량을 고려하여 유통성, 듀레이션을 기준으로 선택		
주 산정방식	순가격지수, 총수익지수, CALL채투자지수, 0채투자지수, 시장가격지수		

### Performance Analysis

#### 종합채권지수(2년 이상) 대비 총수익지수 추이



#### 종합채권지수(2년 이상) 대비 듀레이션 추이

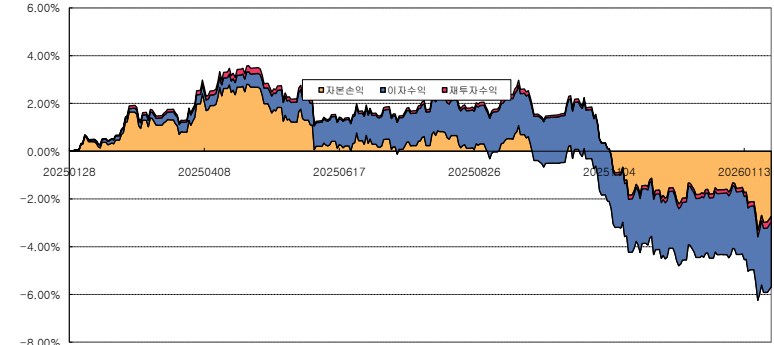


#### 누적 수익률

구분	1 month	3 months	Ytd.	1 year	2 year	3 year	Inception
KOBİ퇴직연금지수	-1.23%	-1.05%	-4.46%	-2.98%	6.03%	10.86%	199.91%
종합채권지수(2Y이상)	-1.30%	-1.13%	-4.45%	-3.18%	5.45%	9.91%	204.07%

\* Ytd.(Year to date) : 연초 기준 수익률      \* Inception : 최초 지수값 기준 수익률(2001년 1월 2일 기준)

#### 수익률 분석



#### 월별 수익률 분석 (당월은 27일 기준)

구분	총수익	자본손익	이자수익	재투자수익	총수익지수		듀레이션 비교시점
					기준시점	비교시점	
01월	-1.23%	-1.43%	0.28%	-0.09%	303.66	299.91	8.70
12월	0.39%	0.17%	0.19%	0.03%	302.45	303.63	8.83
11월	-2.12%	-2.33%	0.36%	-0.15%	310.17	303.60	8.73
10월	-0.95%	-1.17%	0.29%	-0.07%	313.13	310.15	9.04
09월	-0.42%	-0.63%	0.26%	-0.04%	314.88	313.56	9.19

\* 연환산 수익률이 아닌 월초부터 1달간의 수익률임

# 5. KOSPI Market Index

## 지수 Rebalancing

### 편출 리스트

구분	섹터	만기	채권코드	채권명	발행일	만기일	교체사유
1	통안채	~1Y	KR310101GE44	통안03365-2604-02	20240402	20260402	Duration 조정
2	은행채	~1Y	KR310206GE55	산금24신이02000521-1(녹)	20240521	20260521	Duration 조정
3	은행채	~1Y	KR310514GD61	기업은행(신)2306013A-15	20230615	20260615	Duration 조정
4	특수채	1~2Y	KR350112GC23	한국전력1142	20220222	20270222	Duration 조정
5	회사채	2~3Y	KR6000662D25	에스케이하이닉스224-2	20230214	20280214	Duration 조정

### 편입 리스트

구분	섹터	만기	채권코드	채권명	발행일	만기일	잔존만기
1	통안채	~1Y	KR310101GF19	통안02700-2701-02	20250102	20270102	0.93
2	통안채	2~3Y	KR310102GF34	통안02690-2803-03	20250303	20280303	2.1
3	은행채	1~2Y	KR310513GFB9	기업은행(신)2511012A-20	20251120	20271120	1.81
4	특수채	1~2Y	KR354421GD12	주택금융공사90(사)	20230127	20280127	2
5	회사채	2~3Y	KR6103342F80	대신에프엔아이43-2	20250811	20280811	2.54

### 듀레이션 예측

구분	변경 전 (2/1)	예 상 (2/2)	내 용
듀레이션	5.64	5.73	익월 바스켓 변경일(2026-02-02)에는 5.73 내외에서 듀레이션이 결정될 것으로 예상됨.

### 섹터/만기별 종목 수

섹터 / 만기	~1Y	1~2Y	2~3Y	3~5Y	5Y~	계
국고채	0	1	1	2	6	10
특수채	1	2	1	2	2	8
통안채	1	1	1	0	0	3
은행채	4	4	2	1	0	11
회사채 (무보증)&ABS	2	2	2	1	1	8
계	8	10	7	6	9	40

### 섹터/만기별 가중치(%)

섹터 / 만기	~1Y	1~2Y	2~3Y	3~5Y	5Y~	계
국고채	0.0	4.6	4.6	9.2	27.6	46.0
특수채	1.8	3.6	1.8	3.6	3.6	14.4
통안채	1.8	1.8	1.8	0.0	0.0	5.4
은행채	7.2	7.2	3.6	1.8	0.0	19.8
회사채 (무보증)&ABS	3.6	3.6	3.6	1.8	1.8	14.4
계	14.4	20.8	15.4	16.4	33.0	100.0

## 지수 주요 특징

### 개 요

기준일	2005.01.01
구분	Bellwether Index
발표 주기	일간
바스켓 교체	월간
가중치	섹터별 비중

### 특 징

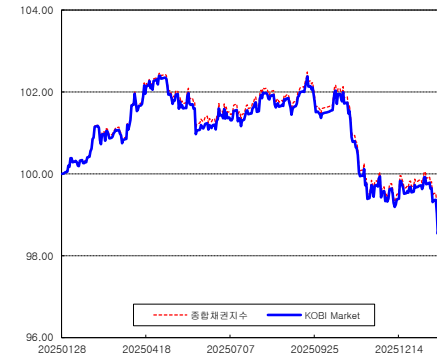
KOSPI Market Index는 40개의 유동적인 종목으로 국내 채권 시장을 Tracking하도록 설계된 Bellwether Index이다. 종합채권지수의 듀레이션을 타겟으로 하며, 유동성이 우수한 종목을 편입하도록 설계되었다. 국채는 4.6%, 그 외의 채권은 1.8%의 가중치를 두어 시장에서 차지하는 비중에 비해 종목 수가 적은 국채의 특성을 반영하였다.

### 산정 방식 및 구성 종목

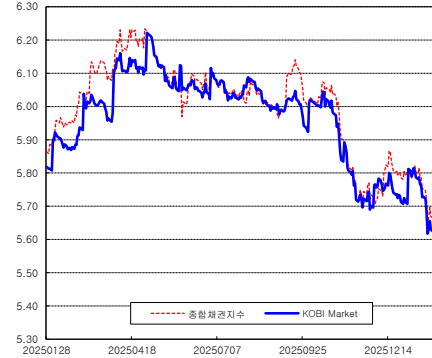
가중치	섹터별 차등 비중
듀레이션	국채는 4.6%, 그외의 채권은 1.8%의 가중치를 두어 시장에서 차지하는 비중에 비해 종목 수가 적은 국채의 특성을 반영
종목 수	KIS종합채권지수 듀레이션 ± 0.10
바스켓 교체	매월 첫 영업일(전월 종목의 10% 이내)
주 산정 방식	발행지역 및 최근 3개월간 유통량을 고려하여 유동성, 듀레이션을 기준으로 선택
	순가리지수, 총수익지수, CALL재투자지수, 0재투자지수, 시장가리지수

## Performance Analysis

### 종합채권지수 대비 총수익지수 추이



### 종합채권지수 대비 듀레이션 추이

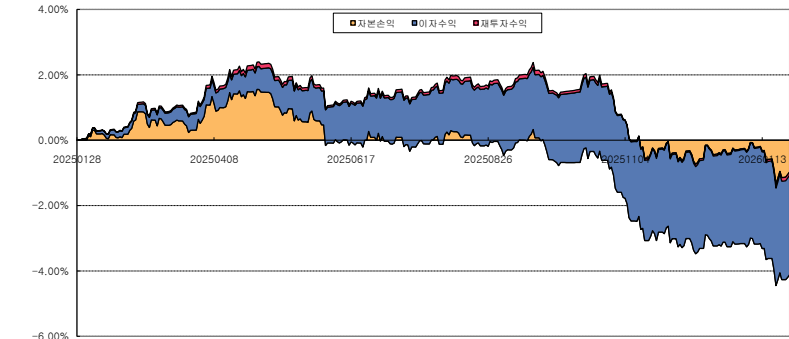


### 누적 수익률

구분	1 month	3 months	Ytd.	1 year	2 year	3 year	Inception
KOSPI Market	-0.75%	-0.63%	-2.57%	-1.07%	5.77%	10.16%	98.99%
종합채권지수	-0.72%	-0.61%	-2.54%	-0.90%	6.00%	10.52%	104.94%

\* Ytd.(Year to date) : 연초 기준 수익률      \* Inception : 최초 지수값 기준 수익률(2005년 1월 1일 기준)

### 최근 1년간 누적 수익률 분석



### 월별 수익률 분석 (당월은 27일 기준)

구분	총수익	자본손익	이자수익	재투자수익	총수익지수		듀레이션
					기준시점	비교시점	
01월	-0.75%	-0.97%	0.28%	-0.06%	200.52	199.01	5.64
12월	0.34%	0.09%	0.23%	0.03%	199.82	200.50	5.71
11월	-1.20%	-1.45%	0.31%	-0.07%	202.74	200.30	5.70
10월	-0.57%	-0.82%	0.28%	-0.04%	203.90	202.73	5.84
09월	-0.27%	-0.51%	0.27%	-0.02%	204.62	204.07	5.92

\* 연환산 수익률이 아닌 월초부터 1달간의 수익률임

# 1. KOBIS30 Basket List

## 1. 총 30 종목

구분	섹터	만기	채권코드	채권명	발행일	만기일	잔존만기	듀레이션	편입비중 10월 재 크리자오	표면금리	이표방식	발행잔액(억)	회전율
1	국채	1~2Y	KR103501GC33	국고02375-2703(국고22-1)	20220310	20270310	1.12	1.08		2.38%	이표채	154,950	28.26
2	국채	1~2Y	KR103502G768	국고02125-2706(국고17-3)	20170610	20270610	1.37	1.33	5%	2.13%	이표채	120,180	4.35
3	국채	1~2Y	KR103501GC90	국고03125-2709(국고22-8)	20220910	20270910	1.62	1.55	5%	3.13%	이표채	108,821	22.20
4	국채	2~3Y	KR103501GD32	국고03250-2803(국고23-1)	20230310	20280310	2.12	2.01	5%	3.25%	이표채	135,350	69.51
5	국채	2~3Y	KR103501GF63	국고02250-2806(국고25-4)	20250610	20280610	2.37	2.28	5%	2.25%	이표채	286,030	576.95
6	국채	2~3Y	KR103501GFC3	국고02750-2812(국고25-10)	20251210	20281210	2.87	2.72	5%	2.75%	이표채	52,250	895.80
7	국채	3~5Y	KR103501GE31	국고03250-2903(국고24-1)	20240310	20290310	3.12	2.91	5%	3.25%	이표채	139,490	57.59
8	국채	3~5Y	KR103503GF38	국고02625-3003(국고25-3)	20250310	20300310	4.12	3.82	5%	2.63%	이표채	205,190	138.99
9	통안채	~1Y	KR310101GE77	통안03200-2607-02	20240702	20260702	0.43	0.42	3%	3.20%	이표채	41,400	20.89
10	통안채	~1Y	KR310102GD93	통안04000-2609-03	20230903	20260903	0.60	0.58	3%	4.00%	이표채	50,700	15.68
11	통안채	~1Y	KR310101GEA8	통안02800-2610-02	20241002	20261002	0.68	0.67	3%	2.80%	이표채	48,800	114.75
12	통안채	~1Y	KR310101GFB3	통안02540-2611-01	20251109	20261109	0.78	0.77	3%	2.54%	이표채	10,800	49.21
13	통안채	~1Y	KR310101GF19	통안02700-2701-02	20250102	20270102	0.93	0.91	3%	2.70%	이표채	82,000	36.10
14	통안채	1~2Y	KR310102GE35	통안03430-2703-03	20240303	20270303	1.10	1.07	3%	3.43%	이표채	65,800	4.80
15	통안채	1~2Y	KR310101GF43	통안02620-2704-02	20250402	20270402	1.18	1.15	3%	2.62%	이표채	70,000	28.71
16	통안채	1~2Y	KR310101GF76	통안02400-2707-02	20250702	20270702	1.43	1.40	3%	2.40%	이표채	86,800	91.58
17	통안채	1~2Y	KR310101GFA5	통안02500-2710-02	20251002	20271002	1.68	1.63	3%	2.50%	이표채	88,000	364.69
18	통안채	1~2Y	KR310101GG18	통안02840-2801-02	20260102	20280102	1.93	1.87	3%	2.84%	이표채	22,000	209.77
19	은행채	~1Y	KR310217GE94	산금24신어0200-0920-1	20240920	20260920	0.65	0.63	3%	3.11%	이표채	2,500	46.00
20	은행채	~1Y	KR310210GEC3	산금24신어0200-1220-2	20241220	20261220	0.90	0.88	3%	2.90%	이표채	1,200	0.00
21	은행채	1~2Y	KR310219GFB3	산금25신어0200-1120-1		20271120	1.81	1.75	3%	2.95%	이표채	5,500	161.82
22	은행채	1~2Y	KR310206GF70	산금25신어0206-0716-1	20250716	20280116	1.97	1.91	3%	2.53%	이표채	2,400	16.67
23	은행채	2~3Y	KR310201GD69	산금23신어0500-0608-1	20230608	20280608	2.36	2.24	3%	3.89%	이표채	2,600	7.69
24	은행채	2~3Y	KR310214GFC2	산금25신어0300-1212-3	20251212	20281212	2.87	2.72	3%	3.24%	이표채	2,600	128.85
25	특수채	3~5Y	KR352701GE65	국가철도공단채권409	20240620	20290620	3.40	3.17	2%	3.31%	이표채	1,600	0.00
26	특수채	3~5Y	KR350103GF54	한국전력1494	20250508	20300508	4.28	3.98	2%	2.63%	이표채	2,000	25.00
27	특수채	3~5Y	KR352502GF65	자산관리공사제120회(사)	20250616	20300616	4.38	4.10	2%	2.68%	이표채	1,100	0.00
28	회사채	2~3Y	KR6105561FA4	KB금융지주57	20251017	20281017	2.72	2.61	2%	2.70%	이표채	2,300	21.74

※ 회전율 : 3개월 유통량 / 발행잔액

구분	섹터	만기	채권코드	채권명	발행일	만기일	잔존만기	듀레이션	편입비중	표면금리	이표방식	발행잔액(억)	회전율
29	회사채	2~3Y	KR6064981FB1	한국남동발전67(연)	20251107	20281107	2.78	2.63	2%	3.01%	이표채	600	75.00
30	회사채	2~3Y	KR60867928C4	하나금융지주42-2	20181214	20281214	2.88	2.76	2%	2.28%	이표채	3,500	0.00

※ 회전율 : 3개월 유통량 / 발행잔액

## 2. KOB120 Basket List

### 2. 총 120 종목

구분	섹터	만기	채권코드	채권명	발행일	만기일	잔존만기	듀레이션	표면금리	이표방식	발행잔액(억)	회전율
1	국고채	~1Y	KR103502G6C4	국고01500-2612(국고16-8)	20161210	20261210	0.87	0.85	1.50%	이표채	126,440	13.44
2	국고채	~1Y	KR102701GFA4	외평채권02375-2610(25-10)	20251010	20261010	0.70	0.68	2.38%	이표채	10,000	72.50
3	국고채	~1Y	KR103502G669	국고01875-2606(국고16-3)	20160610	20260610	0.37	0.36	1.88%	이표채	104,730	14.92
4	국고채	1~2Y	KR103502G7C2	국고02375-2712(국고17-7)	20171210	20271210	1.87	1.81	2.38%	이표채	109,420	16.73
5	국고채	1~2Y	KR103501GEC6	국고02875-2712(국고24-12)	20241210	20271210	1.87	1.80	2.88%	이표채	157,980	228.64
6	국고채	1~2Y	KR103501GC90	국고03125-2709(국고22-8)	20220910	20270910	1.62	1.55	3.13%	이표채	108,821	22.20
7	국고채	1~2Y	KR103501GF97	국고02250-2709(국고25-6)	20250910	20270910	1.62	1.56	2.25%	이표채	129,800	106.49
8	국고채	1~2Y	KR103501GE64	국고03250-2706(국고24-4)	20240610	20270610	1.37	1.32	3.25%	이표채	143,160	69.40
9	국고채	2~3Y	KR103501GFC3	국고02750-2812(국고25-10)	20251210	20281210	2.87	2.72	2.75%	이표채	52,250	895.80
10	국고채	2~3Y	KR103501GD99	국고03500-2809(국고23-6)	20230910	20280910	2.62	2.45	3.50%	이표채	102,100	33.84
11	국고채	2~3Y	KR103501GF63	국고02250-2806(국고25-4)	20250610	20280610	2.37	2.28	2.25%	이표채	286,030	576.95
12	국고채	2~3Y	KR1035027V32	국고05500-2803(국고08-2)	20080310	20280310	2.12	1.96	5.50%	이표채	105,750	14.81
13	국고채	2~3Y	KR103501GD32	국고03250-2803(국고23-1)	20230310	20280310	2.12	2.01	3.25%	이표채	135,350	69.51
14	통안채	~1Y	KR310102GG17	통안02550-2701-01	20260109	20270109	0.95	0.93	2.55%	이표채	4,200	16.67
15	통안채	~1Y	KR310101GF19	통안02700-2701-02	20250102	20270102	0.93	0.91	2.70%	이표채	82,000	36.10
16	통안채	~1Y	KR310101GFB3	통안02540-2611-01	20251109	20261109	0.78	0.77	2.54%	이표채	10,800	49.21
17	통안채	~1Y	KR310101GEA8	통안02800-2610-02	20241002	20261002	0.68	0.67	2.80%	이표채	48,800	114.75
18	통안채	~1Y	KR310101GF92	통안02270-2609-01	20250909	20260909	0.62	0.60	2.27%	이표채	9,400	29.79
19	통안채	~1Y	KR310102GD93	통안04000-2609-03	20230903	20260903	0.60	0.58	4.00%	이표채	50,700	15.68
20	통안채	~1Y	KR310102GF75	통안02280-2607-01	20250709	20260709	0.45	0.44	2.28%	이표채	7,900	40.51
21	통안채	~1Y	KR310101GE77	통안03200-2607-02	20240702	20260702	0.43	0.42	3.20%	이표채	41,400	20.89
22	통안채	~1Y	KR310101GF50	통안02370-2605-01	20250509	20260509	0.28	0.28	2.37%	이표채	7,700	16.88
23	통안채	~1Y	KR310104AG11	통안DC026-0428-0910	20260127	20260428	0.25	0.25	2.43%	할인채	3,600	102.78
24	통안채	~1Y	KR310103AG12	통안DC026-0421-0910	20260120	20260421	0.23	0.23	2.42%	할인채	6,000	72.50
25	통안채	~1Y	KR310101GE44	통안03365-2604-02	20240402	20260402	0.18	0.18	3.37%	이표채	38,300	20.97
26	통안채	~1Y	KR310104AFC8	통안DC026-0324-0910	20251223	20260324	0.16	0.15	2.37%	할인채	5,000	91.00
27	통안채	~1Y	KR310103AFC0	통안DC026-0317-0910	20251216	20260317	0.14	0.13	2.33%	할인채	6,400	107.81
28	통안채	~1Y	KR310101GF35	통안02600-2603-01	20250309	20260309	0.12	0.11	2.60%	이표채	9,000	0.00

※ 회전율 : 3개월 유통량 / 발행잔액

구분	섹터	만기	채권코드	채권명	발행일	만기일	잔존만기	듀레이션	표면금리	이표방식	발행잔액(억)	회전율
29	통안채	~1Y	KR310102AFC2	통안DC026-0310-0910	20251209	20260310	0.12	0.11	2.39%	할인채	8,000	84.03
30	통안채	~1Y	KR310101AFC4	통안DC026-0303-0910	20251202	20260303	0.1	0.09	2.44%	할인채	8,000	113.13
31	통안채	~1Y	KR310102GD36	통안03570-2603-03	20230303	20260303	0.1	0.09	3.57%	이표채	58,900	1.83
32	통안채	1~2Y	KR310101GFA5	통안02500-2710-02	20251002	20271002	1.68	1.63	2.50%	이표채	88,000	364.69
33	통안채	1~2Y	KR310102GE92	통안02940-2709-03	20240903	20270903	1.6	1.55	2.94%	이표채	81,800	7.46
34	통안채	1~2Y	KR310101GF76	통안02400-2707-02	20250702	20270702	1.43	1.40	2.40%	이표채	86,800	91.58
35	통안채	1~2Y	KR310101GF43	통안02620-2704-02	20250402	20270402	1.18	1.15	2.62%	이표채	70,000	28.71
36	통안채	1~2Y	KR310102GE35	통안03430-2703-03	20240303	20270303	1.1	1.07	3.43%	이표채	65,800	4.8
37	특수채	~1Y	KR350107GEC2	한국전력1448	20241217	20261217	0.89	0.87	3.00%	이표채	3,300	22.73
38	특수채	1~2Y	KR3501037237	한국전력789	20120327	20270327	1.16	1.12	4.20%	이표채	1,400	0
39	특수채	~1Y	KR35090271B2	한국수자원공사171	20111128	20261128	0.83	0.81	4.24%	이표채	2,000	7.5
40	특수채	~1Y	KR350707GBA9	도로공사779	20211028	20261028	0.75	0.73	2.55%	이표채	800	56.25
41	특수채	~1Y	KR350705GE99	도로공사902	20240926	20260923	0.65	0.64	3.10%	이표채	900	0
42	특수채	~1Y	KR3507037165	도로공사526	20110628	20260628	0.42	0.41	4.52%	이표채	1,300	0
43	특수채	~1Y	KR3509047154	한국수자원공사152	20110527	20260527	0.33	0.33	4.60%	이표채	400	0
44	특수채	~1Y	KR350702GD44	도로공사841	20230414	20260414	0.21	0.21	3.60%	이표채	300	56.67
45	특수채	1~2Y	KR350706GEB3	도로공사916	20241128	20271126	1.83	1.76	3.03%	이표채	1,000	20
46	특수채	1~2Y	KR350701GA97	도로공사743	20200924	20270924	1.66	1.61	1.43%	이표채	1,100	0
47	특수채	1~2Y	KR3507037T22	도로공사410	20070227	20270227	1.08	1.04	5.29%	이표채	800	0
48	특수채	~1Y	KR356101GE21	토지주택채권473	20240202	20270202	1.01	0.98	3.54%	이표채	1,200	41.67
49	특수채	~1Y	KR353601DDC0	경기주택도시공사보상23-12가	20231231	20261231	0.92	0.90	3.23%	복리채	608	1.17
50	특수채	~1Y	KR354401GDB9	주택금융공사124(사)	20231102	20261102	0.76	0.74	4.48%	이표채	1,500	13.33
51	특수채	~1Y	KR357401GE75	한국공항공사18	20240725	20260725	0.49	0.49	3.24%	이표채	800	0
52	특수채	~1Y	KR380701GF73	금융채권(중앙회)11-07이표12-	20250704	20260704	0.44	0.43	2.52%	이표채	1,900	8.82
53	특수채	~1Y	KR351604G969	중소벤처기업진흥채권651	20190628	20260626	0.41	0.41	1.62%	이표채	1,000	85.12
54	특수채	~1Y	KR354415GE68	주택금융공사156(사)	20240618	20260618	0.39	0.38	3.36%	이표채	1,100	0
55	특수채	~1Y	KR350804GD58	한국가스공사447	20230531	20260531	0.34	0.33	4.12%	이표채	1,400	32.14
56	특수채	~1Y	KR351601GB61	중소벤처기업진흥채권729(사)	20210601	20260601	0.34	0.34	1.90%	이표채	1,900	39.48
57	특수채	~1Y	KR3561044156	토지주택채권65	20110502	20260502	0.26	0.26	5.00%	복리채	1,000	0
58	특수채	1~2Y	KR354202GD17	한국지역난방공사56-2	20230131	20280131	2.01	1.91	3.71%	이표채	500	0
59	특수채	1~2Y	KR356101DEB8	토지주택채권(용지)24-11	20241130	20271130	1.84	1.79	2.77%	복리채	306	24.53
60	특수채	1~2Y	KR381101GA31	농금채(중앙회)2020-3이7Y-A	20200304	20270304	1.1	1.08	1.36%	이표채	1,400	3.02

※ 회전율 : 3개월 유통량 / 발행잔액

구분	섹터	만기	채권코드	채권명	발행일	만기일	잔존만기	듀레이션	표면금리	이표방식	발행잔액(억)	회전율
61	특수채	2~3Y	KR350801G962	한국가스공사395	20190625	20280625	2.41	2.34	1.63%	이표채	1,300	15.38
62	은행채	~1Y	KR310218GE77	산금24신어0206-0730-3	20240730	20270130	1.01	0.98	3.13%	이표채	1,300	0.00
63	은행채	~1Y	KR310204GEC6	산금24신어0200-1209-1	20241209	20261209	0.87	0.84	2.88%	이표채	3,700	32.43
64	은행채	~1Y	KR310216GEB2	산금24신어0200-1121-1	20241121	20261121	0.81	0.80	3.15%	이표채	5,000	55.00
65	은행채	~1Y	KR310208GDA3	산금23신어0300-1017-1	20231017	20261017	0.72	0.71	4.31%	이표채	3,600	37.50
66	은행채	~1Y	KR310218GD94	산금23신어0300-0925-3	20230925	20260925	0.66	0.64	4.21%	이표채	900	0.00
67	은행채	~1Y	KR310203GE82	산금24신어0200-0805-1	20240805	20260805	0.52	0.51	3.04%	이표채	2,800	10.71
68	은행채	~1Y	KR310202GE83	산금24신어0200-0801-3	20240801	20260801	0.51	0.50	3.17%	이표채	3,000	15.00
69	은행채	~1Y	KR310203GD83	산금23신어0300-0803-1	20230803	20260803	0.52	0.51	3.98%	이표채	5,200	29.81
70	은행채	~1Y	KR310206GE55	산금24신어02000521-1(녹)	20240521	20260521	0.31	0.31	3.54%	이표채	5,000	54.00
71	은행채	~1Y	KR310202GD50	산금23신어0300-0502-2	20230502	20260502	0.26	0.26	3.64%	이표채	4,500	6.67
72	은행채	~1Y	KR310209GE45	산금24신어0200-0429-4	20240429	20260429	0.25	0.25	3.68%	이표채	4,800	0.00
73	은행채	1~2Y	KR310210GD19	산금23신어0500-0119-1	20230119	20280119	1.98	1.90	3.75%	이표채	3,000	6.67
74	은행채	1~2Y	KR310216GF52	산금25신어0206-0530-2	20250530	20271130	1.84	1.78	2.46%	이표채	1,500	0.00
75	은행채	1~2Y	KR310221GF97	산금25신어0200-0929-3	20250929	20270929	1.67	1.62	2.60%	이표채	1,200	316.67
76	은행채	1~2Y	KR310213GC82	산금22신어0500-0830-2	20220830	20270830	1.59	1.52	4.23%	이표채	2,400	0.00
77	은행채	1~2Y	KR310211GF57	산금25신어0203-0527-1	20250527	20270827	1.58	1.54	2.47%	이표채	1,000	0.00
78	은행채	1~2Y	KR310213GC74	산금22신어0500-0726-1	20220726	20270726	1.49	1.45	3.62%	이표채	3,500	0.00
79	은행채	1~2Y	KR310218GC53	산금22신어0500-0531-1	20220531	20270531	1.34	1.30	3.45%	이표채	4,400	0.00
80	은행채	2~3Y	KR310217GG19	산금26신어0300-0122-3	20260122	20290122	2.98	2.83	3.30%	이표채	2,400	47.92
81	은행채	~1Y	KR380803GF13	한국수출입금융2501바-이표-2	20250114	20270114	0.96	0.94	2.77%	이표채	2,200	0.00
82	은행채	~1Y	KR380605GF70	수출입금융채권(은행)25-7이17-2	20250728	20261228	0.92	0.90	2.57%	이표채	1,000	50.00
83	은행채	~1Y	KR600001BEC6	신한은행28-12-이-2-B	20241220	20261220	0.90	0.87	2.98%	이표채	3,000	61.67
84	은행채	~1Y	KR380804GEB0	한국수출입금융2411아-이표-2	20241121	20261121	0.81	0.80	3.14%	이표채	2,500	14.00
85	은행채	~1Y	KR380803GDB4	한국수출입금융2311다-이표-3	20231102	20261102	0.76	0.74	4.34%	이표채	600	41.67
86	은행채	~1Y	KR381006GDA5	업금융채권(은행)2023-10이3Y	20231023	20261023	0.74	0.72	4.55%	이표채	2,300	50.00
87	은행채	~1Y	KR380805GE95	한국수출입금융2409바-이표-2	20240910	20260910	0.62	0.60	3.17%	이표채	900	16.67
88	은행채	~1Y	KR381002GD95	업금융채권(은행)2023-09이3Y	20230901	20260901	0.59	0.58	4.16%	이표채	1,800	44.44
89	은행채	~1Y	KR381003GF76	업금융채권(은행)2025-07이1Y	20250723	20260723	0.49	0.48	2.52%	이표채	400	0.00
90	은행채	~1Y	KR6000015F92	신한은행29-09-이-9M-A	20250905	20260605	0.35	0.35	2.54%	이표채	2,300	67.39
91	은행채	~1Y	KR381001GE53	업금융채권(은행)2024-05이2Y	20240502	20260502	0.26	0.26	3.69%	이표채	1,000	45.00
92	은행채	~1Y	KR381007GDA3	업금융채권(은행)2023-10이2.5Y	20231024	20260424	0.24	0.24	4.43%	이표채	800	0.00

※ 회전율 : 3개월 유통량 / 발행잔액

구분	섹터	만기	채권코드	채권명	발행일	만기일	잔존만기	듀레이션	표면금리	이표방식	발행잔액(억)	회전율
93	은행채	1~2Y	KR6000018EB2	신한은행28-11-이-3-A	20241128	20271128	1.83	1.77	3.06%	이표채	1,000	25
94	은행채	1~2Y	KR381001GEB2	금융채권(은행)2024-11이3Y-A	20241101	20271101	1.76	1.69	3.23%	이표채	700	0
95	은행채	1~2Y	KR600494BE97	하나은행47-09이3갑-30	20240930	20270930	1.67	1.62	3.13%	이표채	1,200	0
96	은행채	1~2Y	KR381005GE91	업금융채권(은행)2024-09이3Y-A	20240919	20270919	1.64	1.59	3.16%	이표채	2,000	0
97	은행채	1~2Y	KR600003AE92	우리은행28-09-이표2.5-갑-25	20240925	20270325	1.16	1.13	3.17%	이표채	4,800	14.58
98	은행채	1~2Y	KR380803GF21	한국수출입금융2502사-이표-2	20250217	20270217	1.05	1.03	2.76%	이표채	1,700	0
99	은행채	1~2Y	KR6000014E86	신한은행28-08-이-2.5-A	20240809	20270209	1.03	1.01	3.17%	이표채	3,000	0
100	은행채	2~3Y	KR6004944EB5	하나은행47-11이4갑-25	20241125	20281125	2.83	2.68	3.18%	이표채	3,000	10
101	기타금융채	~1Y	KR6021963E75	케이비캐피탈539-3	20240704	20260804	0.52	0.51	3.52%	이표채	500	30
102	기타금융채	~1Y	KR617414AE73	우리카드245-1	20240725	20260724	0.49	0.48	3.42%	이표채	1,100	18.18
103	기타금융채	1~2Y	KR606590LC89	현대카드857-3	20220830	20270831	1.59	1.51	5.04%	이표채	300	0
104	기타금융채	1~2Y	KR6021962EB6	케이비캐피탈547-2	20241101	20270503	1.27	1.22	3.44%	이표채	400	0
105	회사채	~1Y	KR6056553A14	SK이노베이션9-3	20200130	20270130	1.01	0.99	1.88%	이표채	420	0
106	회사채	~1Y	KR6036323998	미래에셋자산운용5-3	20190927	20260927	0.66	0.65	1.99%	이표채	400	0
107	회사채	1~2Y	KR6004053B18	에이치디현대오일뱅크125-3(녹)	20210128	20280128	2	1.94	1.91%	이표채	900	0
108	회사채	1~2Y	KR6039492E51	키움증권10-2	20240529	20270528	1.33	1.28	3.89%	이표채	600	0
109	회사채	2~3Y	KR6272212F49	한화시스템6-2	20250429	20280428	2.25	2.15	2.80%	이표채	1,700	23.53
110	회사채	~1Y	KR6049772D86	동원F&B12-2	20230828	20260828	0.58	0.57	4.97%	이표채	700	21.45
111	회사채	1~2Y	KR6298052EB2	HS효성첨단소재5-2	20241127	20271127	1.83	1.75	3.86%	이표채	430	0.15
112	회사채	2~3Y	KR6420593FB3	키움에프앤아이8-3	20251106	20281106	2.77	2.60	3.59%	이표채	710	0.7
113	회사채	~1Y	KR6470222DB3	2023기보제이차유1-2(사)	20231107	20261107	0.78	0.75	4.65%	이표채	948	15.83
114	회사채	~1Y	KR354418GD82	택금융공사MBS2023-24(1-3)(	20230829	20260829	0.59	0.57	4.21%	이표채	900	0
115	회사채	~1Y	KR354404GD70	택금융공사MBS2023-19(1-3)(	20230711	20260711	0.45	0.44	4.27%	이표채	1,600	0
116	회사채	2~3Y	KR354429GD30	택금융공사MBS2023-8(1-4)(	20230328	20280328	2.17	2.07	3.70%	이표채	3,300	0
117	회사채	1~2Y	KR6063322CC4	한국수력원자력69-2	20221220	20271220	1.9	1.80	4.45%	이표채	1,800	0
118	회사채	1~2Y	KR6030202C61	KT197-2(지)	20220629	20270629	1.42	1.37	4.19%	이표채	1,200	0
119	회사채	1~2Y	KR6105561F48	KB금융지주53-1	20250428	20270428	1.25	1.22	2.66%	이표채	1,300	0
120	회사채	2~3Y	KR60867928C4	하나금융지주42-2	20181214	20281214	2.88	2.76	2.28%	이표채	3,500	0

\* 바스켓은 각 종목당 약 0.83%의 동일 비중으로 구성됨

※ 회전율 : 3개월 유통량 / 발행잔액

### 3. KOB120 국공채 Basket List

#### 3. 총 80 종목

구분	섹터	만기	채권코드	채권명	발행일	만기일	잔존만기	듀레이션	표면금리	이표방식	발행잔액(억)	회전율
1	국고채	~1Y	KR103502G6C4	국고01500-2612(국고16-8)	20161210	20261210	0.87	0.85	1.50%	이표채	126,440	13.44
2	국고채	~1Y	KR102701GFA4	외평채권02375-2610(25-10)	20251010	20261010	0.70	0.68	2.38%	이표채	10,000	72.50
3	국고채	~1Y	KR103502G669	국고01875-2606(국고16-3)	20160610	20260610	0.37	0.36	1.88%	이표채	104,730	14.92
4	국고채	1~2Y	KR103502G7C2	국고02375-2712(국고17-7)	20171210	20271210	1.87	1.81	2.38%	이표채	109,420	16.73
5	국고채	1~2Y	KR103501GEC6	국고02875-2712(국고24-12)	20241210	20271210	1.87	1.80	2.88%	이표채	157,980	228.64
6	국고채	1~2Y	KR103501GC90	국고03125-2709(국고22-8)	20220910	20270910	1.62	1.55	3.13%	이표채	108,821	22.20
7	국고채	1~2Y	KR103501GF97	국고02250-2709(국고25-6)	20250910	20270910	1.62	1.56	2.25%	이표채	129,800	106.49
8	국고채	1~2Y	KR103501GE64	국고03250-2706(국고24-4)	20240610	20270610	1.37	1.32	3.25%	이표채	143,160	69.40
9	국고채	2~3Y	KR103501GFC3	국고02750-2812(국고25-10)	20251210	20281210	2.87	2.72	2.75%	이표채	52,250	895.80
10	국고채	2~3Y	KR103501GD99	국고03500-2809(국고23-6)	20230910	20280910	2.62	2.45	3.50%	이표채	102,100	33.84
11	국고채	2~3Y	KR103501GF63	국고02250-2806(국고25-4)	20250610	20280610	2.37	2.28	2.25%	이표채	286,030	576.95
12	국고채	2~3Y	KR1035027V32	국고05500-2803(국고08-2)	20080310	20280310	2.12	1.96	5.50%	이표채	105,750	14.81
13	국고채	2~3Y	KR103501GD32	국고03250-2803(국고23-1)	20230310	20280310	2.12	2.01	3.25%	이표채	135,350	69.51
14	통안채	~1Y	KR310102GG17	통안02550-2701-01	20260109	20270109	0.95	0.93	2.55%	이표채	4,200	16.67
15	통안채	~1Y	KR310101GF19	통안02700-2701-02	20250102	20270102	0.93	0.91	2.70%	이표채	82,000	36.10
16	통안채	~1Y	KR310101GFB3	통안02540-2611-01	20251109	20261109	0.78	0.77	2.54%	이표채	10,800	49.21
17	통안채	~1Y	KR310101GEA8	통안02800-2610-02	20241002	20261002	0.68	0.67	2.80%	이표채	48,800	114.75
18	통안채	~1Y	KR310101GF92	통안02270-2609-01	20250909	20260909	0.62	0.60	2.27%	이표채	9,400	29.79
19	통안채	~1Y	KR310102GD93	통안04000-2609-03	20230903	20260903	0.60	0.58	4.00%	이표채	50,700	15.68
20	통안채	~1Y	KR310102GF75	통안02280-2607-01	20250709	20260709	0.45	0.44	2.28%	이표채	7,900	40.51
21	통안채	~1Y	KR310101GE77	통안03200-2607-02	20240702	20260702	0.43	0.42	3.20%	이표채	41,400	20.89
22	통안채	~1Y	KR310101GF50	통안02370-2605-01	20250509	20260509	0.28	0.28	2.37%	이표채	7,700	16.88
23	통안채	~1Y	KR310104AG11	통안DC026-0428-0910	20260127	20260428	0.25	0.25	2.43%	할인채	3,600	102.78
24	통안채	~1Y	KR310103AG12	통안DC026-0421-0910	20260120	20260421	0.23	0.23	2.42%	할인채	6,000	72.50
25	통안채	~1Y	KR310101GE44	통안03365-2604-02	20240402	20260402	0.18	0.18	3.37%	이표채	38,300	20.97
26	통안채	~1Y	KR310104AFC8	통안DC026-0324-0910	20251223	20260324	0.16	0.15	2.37%	할인채	5,000	91.00
27	통안채	~1Y	KR310103AFC0	통안DC026-0317-0910	20251216	20260317	0.14	0.13	2.33%	할인채	6,400	107.81
28	통안채	~1Y	KR310101GF35	통안02600-2603-01	20250309	20260309	0.12	0.11	2.60%	이표채	9,000	0.00

※ 회전율 : 3개월 유통량 / 발행잔액

구분	섹터	만기	채권코드	채권명	발행일	만기일	잔존만기	듀레이션	표면금리	이표방식	발행잔액(억)	회전율
29	통안채	~1Y	KR310102AFC2	통안DC026-0310-0910	20251209	20260310	0.12	0.11	2.39%	할인채	8,000	84.03
30	통안채	~1Y	KR310101AFC4	통안DC026-0303-0910	20251202	20260303	0.1	0.09	2.44%	할인채	8,000	113.13
31	통안채	~1Y	KR310102GD36	통안03570-2603-03	20230303	20260303	0.1	0.09	3.57%	이표채	58,900	1.83
32	통안채	1~2Y	KR310101GFA5	통안02500-2710-02	20251002	20271002	1.68	1.63	2.50%	이표채	88,000	364.69
33	통안채	1~2Y	KR310102GE92	통안02940-2709-03	20240903	20270903	1.6	1.55	2.94%	이표채	81,800	7.46
34	통안채	1~2Y	KR310101GF76	통안02400-2707-02	20250702	20270702	1.43	1.40	2.40%	이표채	86,800	91.58
35	통안채	1~2Y	KR310101GF43	통안02620-2704-02	20250402	20270402	1.18	1.15	2.62%	이표채	70,000	28.71
36	통안채	1~2Y	KR310102GE35	통안03430-2703-03	20240303	20270303	1.1	1.07	3.43%	이표채	65,800	4.8
37	특수채	~1Y	KR350107GEC2	한국전력1448	20241217	20261217	0.89	0.87	3.00%	이표채	3,300	22.73
38	특수채	1~2Y	KR3501037237	한국전력789	20120327	20270327	1.16	1.12	4.20%	이표채	1,400	0
39	특수채	~1Y	KR35090271B2	한국수자원공사171	20111128	20261128	0.83	0.81	4.24%	이표채	2,000	7.5
40	특수채	~1Y	KR350707GBA9	도로공사779	20211028	20261028	0.75	0.73	2.55%	이표채	800	56.25
41	특수채	~1Y	KR350705GE99	도로공사902	20240926	20260923	0.65	0.64	3.10%	이표채	900	0
42	특수채	~1Y	KR3507037165	도로공사526	20110628	20260628	0.42	0.41	4.52%	이표채	1,300	0
43	특수채	~1Y	KR3509047154	한국수자원공사152	20110527	20260527	0.33	0.33	4.60%	이표채	400	0
44	특수채	~1Y	KR350702GD44	도로공사841	20230414	20260414	0.21	0.21	3.60%	이표채	300	56.67
45	특수채	1~2Y	KR350706GEB3	도로공사916	20241128	20271126	1.83	1.76	3.03%	이표채	1,000	20
46	특수채	1~2Y	KR350701GA97	도로공사743	20200924	20270924	1.66	1.61	1.43%	이표채	1,100	0
47	특수채	1~2Y	KR3507037T22	도로공사410	20070227	20270227	1.08	1.04	5.29%	이표채	800	0
48	특수채	~1Y	KR356101GE21	토지주택채권473	20240202	20270202	1.01	0.98	3.54%	이표채	1,200	41.67
49	특수채	~1Y	KR353601DDC0	경기주택도시공사보상23-12가	20231231	20261231	0.92	0.90	3.23%	복리채	608	1.17
50	특수채	~1Y	KR354401GDB9	주택금융공사124(사)	20231102	20261102	0.76	0.74	4.48%	이표채	1,500	13.33
51	특수채	~1Y	KR357401GE75	한국공항공사18	20240725	20260725	0.49	0.49	3.24%	이표채	800	0
52	특수채	~1Y	KR380701GF73	금융채권(중앙회)11-07이표12-	20250704	20260704	0.44	0.43	2.52%	이표채	1,900	8.82
53	특수채	~1Y	KR351604G969	중소벤처기업진흥채권651	20190628	20260626	0.41	0.41	1.62%	이표채	1,000	85.12
54	특수채	~1Y	KR354415GE68	주택금융공사156(사)	20240618	20260618	0.39	0.38	3.36%	이표채	1,100	0
55	특수채	~1Y	KR350804GD58	한국가스공사447	20230531	20260531	0.34	0.33	4.12%	이표채	1,400	32.14
56	특수채	~1Y	KR351601GB61	중소벤처기업진흥채권729(사)	20210601	20260601	0.34	0.34	1.90%	이표채	1,900	39.48
57	특수채	~1Y	KR3561044156	토지주택채권65	20110502	20260502	0.26	0.26	5.00%	복리채	1,000	0
58	특수채	1~2Y	KR354202GD17	한국지역난방공사56-2	20230131	20280131	2.01	1.91	3.71%	이표채	500	0
59	특수채	1~2Y	KR356101DEB8	토지주택채권(용지)24-11	20241130	20271130	1.84	1.79	2.77%	복리채	306	24.53
60	특수채	1~2Y	KR381101GA31	농금채(중앙회)2020-3이7Y-A	20200304	20270304	1.1	1.08	1.36%	이표채	1,400	3.02

※ 회전율 : 3개월 유통량 / 발행잔액

구분	섹터	만기	채권코드	채권명	발행일	만기일	잔존만기	듀레이션	표면금리	이표방식	발행잔액(억)	회전율
61	특수채	2~3Y	KR350801G962	한국가스공사395	20190625	20280625	2.41	2.34	1.63%	이표채	1,300	15.38
62	은행채	~1Y	KR310218GE77	산금24신어0206-0730-3	20240730	20270130	1.01	0.98	3.13%	이표채	1,300	0.00
63	은행채	~1Y	KR310204GEC6	산금24신어0200-1209-1	20241209	20261209	0.87	0.84	2.88%	이표채	3,700	32.43
64	은행채	~1Y	KR310216GEB2	산금24신어0200-1121-1	20241121	20261121	0.81	0.80	3.15%	이표채	5,000	55.00
65	은행채	~1Y	KR310208GDA3	산금23신어0300-1017-1	20231017	20261017	0.72	0.71	4.31%	이표채	3,600	37.50
66	은행채	~1Y	KR310218GD94	산금23신어0300-0925-3	20230925	20260925	0.66	0.64	4.21%	이표채	900	0.00
67	은행채	~1Y	KR310203GE82	산금24신어0200-0805-1	20240805	20260805	0.52	0.51	3.04%	이표채	2,800	10.71
68	은행채	~1Y	KR310202GE83	산금24신어0200-0801-3	20240801	20260801	0.51	0.50	3.17%	이표채	3,000	15.00
69	은행채	~1Y	KR310203GD83	산금23신어0300-0803-1	20230803	20260803	0.52	0.51	3.98%	이표채	5,200	29.81
70	은행채	~1Y	KR310206GE55	산금24신어02000521-1(녹)	20240521	20260521	0.31	0.31	3.54%	이표채	5,000	54.00
71	은행채	~1Y	KR310202GD50	산금23신어0300-0502-2	20230502	20260502	0.26	0.26	3.64%	이표채	4,500	6.67
72	은행채	~1Y	KR310209GE45	산금24신어0200-0429-4	20240429	20260429	0.25	0.25	3.68%	이표채	4,800	0.00
73	은행채	1~2Y	KR310210GD19	산금23신어0500-0119-1	20230119	20280119	1.98	1.90	3.75%	이표채	3,000	6.67
74	은행채	1~2Y	KR310216GF52	산금25신어0206-0530-2	20250530	20271130	1.84	1.78	2.46%	이표채	1,500	0.00
75	은행채	1~2Y	KR310221GF97	산금25신어0200-0929-3	20250929	20270929	1.67	1.62	2.60%	이표채	1,200	316.67
76	은행채	1~2Y	KR310213GC82	산금22신어0500-0830-2	20220830	20270830	1.59	1.52	4.23%	이표채	2,400	0.00
77	은행채	1~2Y	KR310211GF57	산금25신어0203-0527-1	20250527	20270827	1.58	1.54	2.47%	이표채	1,000	0.00
78	은행채	1~2Y	KR310213GC74	산금22신어0500-0726-1	20220726	20270726	1.49	1.45	3.62%	이표채	3,500	0.00
79	은행채	1~2Y	KR310218GC53	산금22신어0500-0531-1	20220531	20270531	1.34	1.30	3.45%	이표채	4,400	0.00
80	은행채	2~3Y	KR310217GG19	산금26신어0300-0122-3	20260122	20290122	2.98	2.83	3.30%	이표채	2,400	47.92

\* 바스켓은 각 종목당 약 1.25%의 동일 비중으로 구성됨

※ 회전율 : 3개월 유통량 / 발행잔액

## 4. KOBIV퇴직연금지수 Basket List

### 4. 총 35 종목

구분	섹터	만기	채권코드	채권명	발행일	만기일	잔존만기	듀레이션	편입비중	표면금리	이표방식	발행잔액(억)	회전율
1	국채	2~3Y	KR103501GFC3	국고02750-2812(국고25-10)	20251210	20281210	2.87	2.72	4%	2.75%	이표채	52,250	895.80
2	국채	2~3Y	KR101501DDA1	국민주택1종23-10	20231031	20281031	2.76	2.68	4%	1.30%	복리채	11,613	0.81
3	국채	3~5Y	KR103503GF95	국고02500-3009(국고25-8)	20250910	20300910	4.62	4.27	4%	2.50%	이표채	143,100	416.18
4	국채	3~5Y	KR103502G9C8	국고01375-2912(국고19-8)	20191210	20291210	3.87	3.71	4%	1.38%	이표채	168,640	14.74
5	국채	5~7Y	KR103502GB66	국고02000-3106(국고21-5)	20210610	20310610	5.37	5.00	4%	2.00%	이표채	177,030	41.58
6	국채	7~10Y	KR103502GFC1	국고03250-3512(국고25-11)	20251210	20351210	9.87	8.32	4%	3.25%	이표채	42,910	306.77
7	국채	7~10Y	KR103502GF62	국고02625-3506(국고25-5)	20250610	20350610	9.37	8.14	4%	2.63%	이표채	133,220	358.20
8	국채	10Y~	KR103503GA90	국고01625-7009(국고20-10)	20200910	20700910	44.62	26.83	4%	1.63%	이표채	92,200	0.36
9	국채	10Y~	KR103503G899	국고02000-6809(국고18-8)	20180910	20680910	42.62	25.03	4%	2.00%	이표채	75,090	0.04
10	국채	10Y~	KR103502GF96	국고02625-5509(국고25-7)	20250910	20550910	29.62	19.33	4%	2.63%	이표채	223,360	277.91
11	국채	10Y~	KR103502GE97	국고02750-5409(국고24-8)	20240910	20540910	28.62	18.74	4%	2.75%	이표채	208,600	8.39
12	국채	10Y~	KR103502GD98	국고03625-5309(국고23-7)	20230910	20530910	27.62	17.27	4%	3.63%	이표채	176,401	17.97
13	국채	10Y~	KR103502GD31	국고03250-5303(국고23-2)	20230310	20530310	27.12	17.48	4%	3.25%	이표채	292,102	13.70
14	국채	10Y~	KR103502GB33	국고01875-5103(국고21-2)	20210310	20510310	25.12	18.58	4%	1.88%	이표채	500,050	2.81
15	국채	10Y~	KR103502G693	국고01500-3609(국고16-6)	20160910	20360910	10.62	9.52	4%	1.50%	이표채	93,990	7.48
16	지방채	2~3Y	KR2001124B21	서울도시철도21-02	20210228	20280229	2.09	2.03	2%	1.00%	복5단2	582	0.88
17	지방채	3~5Y	KR2001024C39	서울도시철도22-03	20220331	20290331	3.17	3.07	2%	1.00%	복5단2	685	2.19
18	특수채	2~3Y	KR350101GFB4	한국전력1534	20251106	20281106	2.77	2.62	2%	3.12%	이표채	2,700	100.00
19	특수채	2~3Y	KR354602GD54	한국철도공사237	20230530	20280530	2.34	2.21	2%	4.06%	이표채	1,200	0.00
20	특수채	3~5Y	KR351607GF38	중소벤처기업진흥채권888(사)	20250327	20300327	4.16	3.89	2%	2.89%	이표채	3,600	0.00
21	특수채	3~5Y	KR350106GE94	한국전력1421	20240910	20290910	3.62	3.34	2%	3.28%	이표채	2,000	12.50
22	특수채	5~7Y	KR351605GE31	중소벤처기업진흥채권848(사)	20240327	20310327	5.16	4.69	2%	3.49%	이표채	1,000	20.00
23	특수채	7~10Y	KR350706GE23	도로공사878	20240229	20340228	8.08	6.84	2%	3.68%	이표채	2,500	0.00
24	특수채	10Y~	KR356101G8A3	토지주택채권340	20181030	20681030	42.76	24.09	2%	2.17%	이표채	900	0.00
25	특수채	10Y~	KR3507047297	도로공사560	20120926	20620926	36.66	20.13	2%	3.48%	이표채	1,000	0.00
26	통안채	2~3Y	KR310102GF34	통안02690-2803-03	20250303	20280303	2.10	2.02	2%	2.69%	이표채	81,000	3.64
27	은행채	2~3Y	KR310515GF76	기업은행(신)2507이3A-29	20250729	20280729	2.50	2.40	2%	2.58%	이표채	5,500	63.64
28	은행채	3~5Y	KR6000036EA6	우리은행28-10-이표05-갑-23	20241023	20291023	3.74	3.50	2%	3.31%	이표채	5,000	6.00

※ 회전율 : 3개월 유통량 / 발행잔액

구분	섹터	만기	채권코드	채권명	발행일	만기일	잔존만기	듀레이션	편입비중	표면금리	이표방식	발행잔액(억)	회전율
29	기타금융채	2~3Y	KR601980AF21	하나캐피탈451-7	20250227	20280825	2.58	2.46	2%	3.06%	이표채	700	0.00
30	기타금융채	2~3Y	KR6023787D84	신한캐피탈484-7	20230802	20280802	2.51	2.34	2%	4.81%	이표채	800	75.00
31	기타금융채	3~5Y	KR6029887FB4	현대캐피탈2081-4	20251121	20301121	4.81	4.39	2%	3.44%	이표채	700	0.00
32	회사채	2~3Y	KR6089863C18	롯데렌탈56-3(녹)	20220126	20290126	2.99	2.84	2%	3.25%	이표채	500	54.50
33	회사채	2~3Y	KR6373222F27	LG에너지솔루션4-2	20250214	20280214	2.05	1.96	2%	3.23%	이표채	5,900	8.47
34	회사채	3~5Y	KR6064313457	한국남부발전27-3	20140513	20290513	3.29	3.07	2%	3.73%	이표채	600	0.00
35	회사채	5~7Y	KR6066562788	한국중부발전39-2	20170803	20320803	6.52	5.93	2%	2.44%	이표채	700	0.00

※ 회전율 : 3개월 유통량 / 발행잔액

# 5. KOSPI Market Index Basket List

## 5. 총 40 종목

구분	섹터	만기	채권코드	채권명	발행일	만기일	잔존만기	듀레이션	편입비중	표면금리	이표방식	발행잔액(억)	회전율
1	국고채	1~2Y	KR103501GE64	국고03250-2706(국고24-4)	20240610	20270610	1.37	1.32	4%	3.25%	이표채	143,160	69.40
2	국고채	2~3Y	KR103501GFC3	국고02750-2812(국고25-10)	20251210	20281210	2.87	2.72	4%	2.75%	이표채	52,250	895.80
3	국고채	3~5Y	KR103503GF95	국고02500-3009(국고25-8)	20250910	20300910	4.62	4.27	4%	2.50%	이표채	143,100	416.18
4	국고채	3~5Y	KR103502GA67	국고01375-3006(국고20-4)	20200610	20300610	4.37	4.17	4%	1.38%	이표채	229,670	13.56
5	국고채	5Y~	KR103502GE97	국고02750-5409(국고24-8)	20240910	20540910	28.62	18.74	4%	2.75%	이표채	208,600	8.39
6	국고채	5Y~	KR103502GC32	국고02500-5203(국고22-2)	20220310	20520310	26.12	18.02	4%	2.50%	이표채	261,600	9.79
7	국고채	5Y~	KR103504GF94	국고02750-4509(국고25-9)	20250910	20450910	19.62	14.54	4%	2.75%	이표채	21,270	290.31
8	국고채	5Y~	KR103504GE95	국고02875-4409(국고24-10)	20240910	20440910	18.62	13.88	4%	2.88%	이표채	72,010	20.26
9	국고채	5Y~	KR103502GEC4	국고03000-3412(국고24-13)	20241210	20341210	8.87	7.65	4%	3.00%	이표채	158,190	160.72
10	국고채	5Y~	KR103502G3C1	국고03750-3312(국고13-8)	20131210	20331210	7.87	6.74	4%	3.75%	이표채	150,665	5.13
11	특수채	~1Y	KR356003GB98	한국장학재단21-10(사)	20210928	20260928	0.67	0.65	2%	2.05%	이표채	600	0.00
12	특수채	1~2Y	KR354421GD12	주택금융공사90(사)	20230127	20280127	2.00	1.92	2%	3.58%	이표채	2,000	0.00
13	특수채	1~2Y	KR381101GE29	농금채(중앙회)2024-2이3Y-A	20240220	20270220	1.06	1.03	2%	3.68%	이표채	3,600	8.33
14	특수채	2~3Y	KR350110GF22	한국전력1469	20250224	20280224	2.07	1.97	2%	2.88%	이표채	3,000	30.00
15	특수채	3~5Y	KR35070670C7	도로공사515	20101217	20301217	4.89	4.32	2%	4.91%	이표채	1,000	40.00
16	특수채	3~5Y	KR350901GF82	한국수자원공사289	20250822	20300822	4.57	4.24	2%	2.77%	이표채	500	0.00
17	특수채	5Y~	KR3507047297	도로공사560	20120926	20620926	36.66	20.13	2%	3.48%	이표채	1,000	0.00
18	특수채	5Y~	KR350902GF99	한국수자원공사291	20250925	20550925	29.66	18.90	2%	2.84%	이표채	500	0.00
19	통안채	~1Y	KR310101GF19	통안02700-2701-02	20250102	20270102	0.93	0.91	2%	2.70%	이표채	82,000	36.10
20	통안채	1~2Y	KR310102GE92	통안02940-2709-03	20240903	20270903	1.60	1.55	2%	2.94%	이표채	81,800	7.46
21	통안채	2~3Y	KR310102GF34	통안02690-2803-03	20250303	20280303	2.10	2.02	2%	2.69%	이표채	81,000	3.64
22	은행채	~1Y	KR310204GF15	산금25신이0200-0109-2	20250109	20270109	0.95	0.93	2%	2.73%	이표채	7,000	40.71
23	은행채	~1Y	KR310207GEC9	산금24신이0200-1212-3	20241212	20261212	0.87	0.85	2%	2.86%	이표채	6,200	12.90
24	은행채	~1Y	KR310506AFB6	기업은행(단)2511할304A-17	20251117	20260917	0.64	0.62	2%	2.78%	할인채	8,300	90.96
25	은행채	~1Y	KR6004944E59	하나은행47-05이2.25갑-10	20240510	20260810	0.53	0.53	2%	3.65%	이표채	2,700	27.78
26	은행채	1~2Y	KR310503GCC5	기업은행(신)2212이5A-08	20221208	20271208	1.86	1.77	2%	4.38%	이표채	3,900	3.85
27	은행채	1~2Y	KR310513GFB9	기업은행(신)2511이2A-20	20251120	20271120	1.81	1.75	2%	2.95%	이표채	8,300	102.41
28	은행채	1~2Y	KR310211GC76	산금22신이0500-0721-1	20220721	20270721	1.48	1.44	2%	3.77%	이표채	6,000	0.00

※ 회전율 : 3개월 유통량 / 발행잔액

구분	섹터	만기	채권코드	채권명	발행일	만기일	잔존만기	듀레이션	편입비중	표면금리	이표방식	발행잔액(억)	회전율
29	은행채	1~2Y	KR310509GF58	기업은행(신)2505이2A-22(사)	20250522	20270522	1.32	1.29	2%	2.50%	이표채	6,400	33.59
30	은행채	2~3Y	KR6000012FB2	신한은행29-11-이-3-A	20251113	20281113	2.79	2.65	2%	3.08%	이표채	10,000	194.00
31	은행채	2~3Y	KR3562137348	산금(정금)13신이1500-0422-1	20130422	20280422	2.23	2.15	2%	3.10%	이표채	1,200	25.00
32	은행채	3~5Y	KR6000036EA6	우리은행28-10-이표05-갑-23	20241023	20291023	3.74	3.50	2%	3.31%	이표채	5,000	6.00
33	회사채	~1Y	KR60074T1F73	큐브반포제사차유동화1	20250701	20261001	0.68	0.67	2%	2.72%	이표채	5,000	0.00
34	회사채	~1Y	KR6010122D44	LSELECTRIC185-2	20230428	20260428	0.25	0.25	2%	3.92%	이표채	700	35.71
35	회사채	1~2Y	KR6207942EA6	삼성바이오로직스8-2	20241011	20271008	1.70	1.64	2%	3.38%	이표채	6,000	4.17
36	회사채	1~2Y	KR6055552C72	신한금융지주149-2	20220718	20270718	1.47	1.42	2%	4.15%	이표채	1,000	0.00
37	회사채	2~3Y	KR6103342F80	대신에프앤아이43-2	20250811	20280811	2.54	2.40	2%	3.27%	이표채	1,700	11.76
38	회사채	2~3Y	KR6373222F27	LG에너지솔루션4-2	20250214	20280214	2.05	1.96	2%	3.23%	이표채	5,900	8.47
39	회사채	3~5Y	KR6166263EA6	농협금융지주46-3	20241024	20291024	3.74	3.50	2%	3.37%	이표채	500	0.00
40	회사채	5Y~	KR6063321C35	한국수력원자력64-1	20220311	20420311	16.12	12.34	2%	3.10%	이표채	700	0.00

※ 회전율 : 3개월 유통량 / 발행잔액