

PART 1 국내 / 해외채권

- INDEX** KIS종합채권지수 및 ESG지수 추이
- 국공채** 미 국채 연동에 따른 강세 지속
- 금융채** 금융채 시장 시중은행 및 캐피탈채 발행 강세
- 회사채** 회사채 강보합세, 크레딧 스프레드 축소
- ABS/MBS** ABS 및 MBS 발행 전무
- CD/CP** CD발행 증가 및 금리 변동폭 감소
- 해외채권** 고용시장 둔화, 긴장되는 물가지수

PART 2 파생상품

- ELS** 2024년 5월 둘째주 KOSPI지수는 2727.63로 마감
- SWAP** CD 91일물 금리 보합

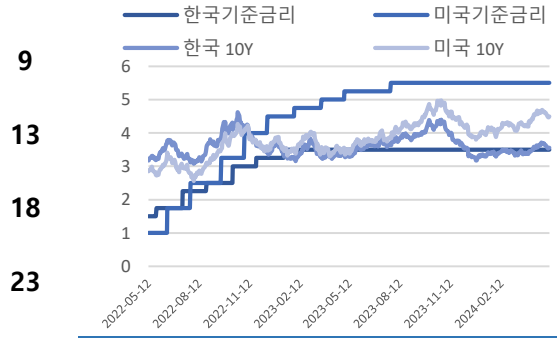
MARKET VIEW

- 회사채** 2024년 4월 회사채 동향
- CD/CP** 2024년 4월 CDCP 동향
- ELS** 2024년 4월 ELS 시황

APPENDIX

- 1 주요 금리 및 Credit Spread 변동현황**
- 2 옵션행사내역 및 신용등급 현황**
- 3 ABCP, ABSTB 기초자산 현황**
- 4 주간채권 만기현황**
- 5 변동금리 발행현황**

국내외 금리추이



국내금리동향

국내금리	5/10	전주대비
통안 2Y	3.452	-0.073
국고 3Y	3.435	-0.102
국고 10Y	3.535	-0.155
KRW IRS 3Y	3.433	-0.123
CD 91D	3.580	0.010
CP 91D	4.180	0.000
Call	3.580	-0.040

해외금리동향

해외금리	5/10	전주대비
미국 2Y	0.048	-0.172
미국 5Y	0.045	-0.206
미국 10Y	0.045	-0.191
독일 2Y	0.029	-0.060
독일 10Y	0.025	-0.109
중국 2Y	0.019	-0.045
중국 10Y	0.023	-0.020

Compliance Notice

본 자료는 당사 고객에 한하여 배포되는 것으로서 고객의 투자판단에 참고가 되는 정보제공을 목적으로 작성된 자료입니다. 본 자료에 수록된 내용은 당사의 평가자료 및 신뢰할 만한 정보로부터 얻어진 것이나, 당사가 그 자료의 정확성이나 완전성을 보장할 수는 없습니다. 따라서, 당사는 본 자료의 내용에 의해 행해진 일체의 투자행위 결과에 대하여 어떠한 책임도 지지 않습니다. 본 자료와 관련된 보다 상세한 내용 및 Data는 당사가 제공하는 KIS-Net 또는 bond.co.kr에서 조회가 가능합니다.

Executive Summary

INDEX	KIS종합채권지수 및 ESG지수 추이 <ul style="list-style-type: none"> • 전주대비 국고채지수 및 통안채지수 누적수익률 증가 • 전주대비 회사채 지수 누적 수익률 증가
국공채	미 국채 연동에 따른 강세 지속 <ul style="list-style-type: none"> • 미 비농업 고용지표 연동에 따른 강세 • 대통령 기자회견 및 국고채 10년 입찰 주목
금융채	금융채 시장 시중은행 및 캐피탈채 발행 강세 <ul style="list-style-type: none"> • 은행채 시장은 시중은행채를 중심으로 발행 강세 • 기타금융채 시장은 발행 및 유통 강세 지속
회사채	회사채 강보합세, 크레딧 스프레드 축소 <ul style="list-style-type: none"> • 회사채 크레딧 스프레드는 우호적 수요예측이 반영되며 축소세 • 회사채 커브 중장기 구간 중심으로 전반적 하락
ABS/MBS	ABS 및 MBS 발행 전무 <ul style="list-style-type: none"> • ABS 및 MBS 발행 전무 • ABS 유통량 저조
CD/CP	CD발행 증가 및 금리 변동폭 감소 <ul style="list-style-type: none"> • CD : 발행금액 증가, CD-은행채 스프레드 확대 • CP/ESTB : CP 발행금액 감소, ESTB 발행금액 증가
해외채권	고용시장 둔화, 긴장되는 물가지수 <ul style="list-style-type: none"> • 약해진 고용 성장세 • 금리 인하 시점 재점검
ELS	2024년 5월 둘째주 KOSPI지수는 2727.63로 마감 <ul style="list-style-type: none"> • 지난 주 대비 KOSPI 지수 상승, S&P500 상승. • 주간 ELS 발행 건수 증가, 발행총액 전주 대비 증가. • ELS 상환 건수 감소, 상환 종목 평균 지급률 하락.
SWAP	CD 91일물 금리 보합 <ul style="list-style-type: none"> • 지난 주 대비 CD 금리 보합 • IRS 금리 하락세, CRS 금리 하락세 • SWAP SPREAD 하락세, SWAP BASIS 하락세

INDEX : KIS종합채권지수 및 ESG지수 추이

평가담당자

홍가람 차장 02)3215-1437

KEY POINT

- 전주대비 국고채지수 및 통안채지수 누적수익률 증가
- 전주대비 회사채 지수 누적 수익률 증가

I. KIS종합채권지수 추이

표1. 채권지수 기간별 누적수익률/듀레이션/YTM

(누적수익률, 단위 : %)

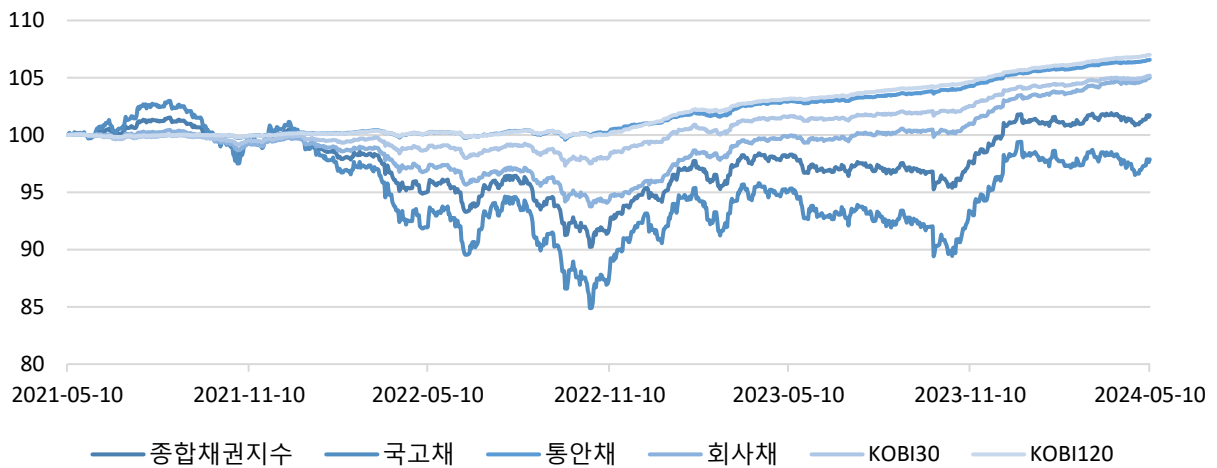
구분		1W	1M	3M	6M	1Y	3Y	Inception
종합채권지수	누적수익률	0.39	0.12	0.61	4.17	3.70	1.73	1.64
	Duration	5.42	5.48	5.40	5.20	5.38	5.54	1.75
	YTM	3.63	3.55	3.56	4.08	3.57	1.44	7.45
국고채	누적수익률	0.59	-0.06	0.15	4.93	2.97	-2.13	1.64
	Duration	8.93	9.07	8.94	8.53	8.64	9.05	2.05
	YTM	3.49	3.40	3.35	3.80	3.32	1.74	6.86
통안채	누적수익률	0.12	0.23	0.77	2.21	3.57	6.57	1.27
	Duration	1.24	1.26	1.22	1.26	1.25	1.06	0.96
	YTM	3.47	3.39	3.38	3.79	3.35	0.68	6.80
회사채	누적수익률	0.26	0.38	1.25	4.00	5.19	5.02	1.88
	Duration	2.57	2.59	2.57	2.47	2.62	3.22	1.35
	YTM	3.94	3.91	4.00	4.61	4.13	1.47	8.43
KOB130	누적수익률	0.17	0.23	0.74	2.61	3.57	5.19	1.41
	Duration	1.87	1.84	1.84	1.86	1.86	1.84	1.87
	YTM	3.53	3.45	3.44	3.95	3.43	0.94	6.86
KOB120	누적수익률	0.11	0.26	0.86	2.27	3.75	7.00	1.26
	Duration	1.02	1.00	0.98	0.98	0.97	0.98	1.11
	YTM	3.62	3.56	3.60	4.07	3.59	0.77	7.09

자료: KIS자산평가

주) 누적수익률은 총수익지수기준(KOB1 지수는 콜재투자지수)

주) inception: 최초 지수값 기준 누적수익률(KOB130은 2001-01-02, 그 외 2001-01-01)

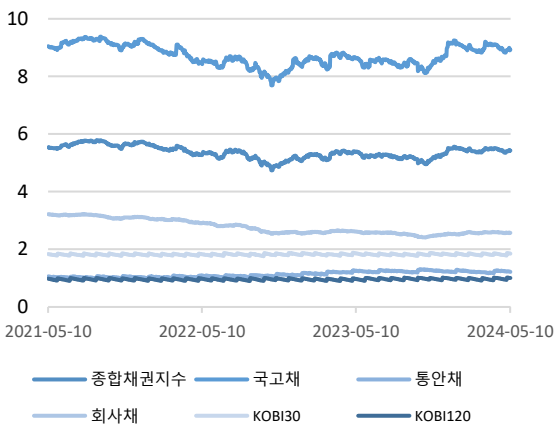
그림1. 채권 총수익 지수 추이



주) KOBIS지수 : 콜투자지수

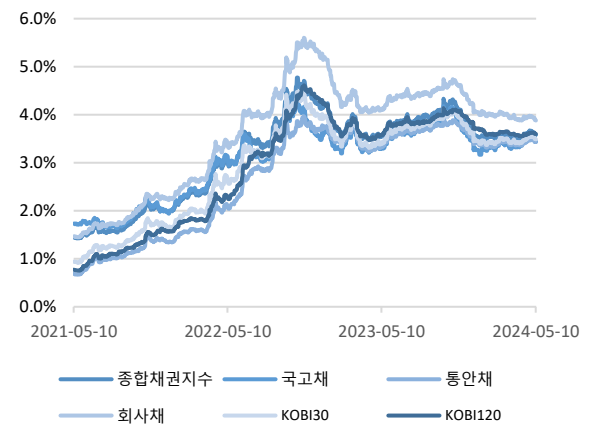
자료 : KIS자산평가

그림2. 채권지수 듀레이션 추이



자료: KIS자산평가

그림3. 채권지수 YTM 추이



자료: KIS자산평가

표2. KIS종합채권지수 섹터/만기별 Duration

구분	3개월~1년	1~2년	2~3년	3~5년	5년이상	전체
국채	0.58	1.42	2.35	3.64	13.27	8.46
지방채	0.65	1.46	2.40	3.79	6.82	2.92
특수채	0.62	1.42	2.38	3.69	11.04	4.33
통안증권	0.63	1.46	2.31	0.00	0.00	1.22
은행채	0.61	1.37	2.25	3.30	7.31	1.29
기타금융채	0.61	1.43	2.33	3.58	5.54	1.65
회사채(공모무보증)	0.65	1.51	2.41	3.75	9.05	2.76
회사채(공모보증)	0.00	1.75	0.00	0.00	0.00	1.75
ABS	0.61	1.39	2.33	3.74	0.00	1.43
전체	0.61	1.43	2.35	3.64	12.82	5.43

표3. KIS종합채권지수 섹터/만기별 YTM (단위: %)

구분	3개월~1년	1~2년	2~3년	3~5년	5년이상	전체
국채	3.445	3.442	3.420	3.463	3.434	3.438
지방채	3.570	3.595	3.678	3.698	3.760	3.664
특수채	3.602	3.614	3.607	3.611	3.672	3.627
통안증권	3.406	3.446	3.464	0.000	0.000	3.432
은행채	3.609	3.614	3.598	3.580	4.030	3.608
기타금융채	3.941	3.968	3.955	3.945	4.449	3.959
회사채(공모무보증)	3.840	3.881	3.882	3.824	4.126	3.899
회사채(공모보증)	0.000	4.583	0.000	0.000	0.000	4.583
ABS	3.756	3.744	3.751	3.704	0.000	3.748
전체	3.630	3.634	3.624	3.590	3.491	3.576

자료: KIS자산평가

표4. KIS종합채권지수 섹터/만기별 비중 (단위: %)

구분	3개월~1년	1~2년	2~3년	3~5년	5년이상	전체
국채	4.03	6.00	5.09	6.16	28.02	49.31
지방채	0.16	0.26	0.27	0.42	0.14	1.26
특수채	2.43	2.88	2.21	2.21	3.45	13.18
통안증권	1.98	2.30	0.57	0.00	0.00	4.85
은행채	4.93	4.10	1.20	0.86	0.02	11.11
기타금융채	2.63	2.69	1.69	0.99	0.08	8.07
회사채(공모무보증)	2.28	3.13	2.32	1.49	1.28	10.51
회사채(공모보증)	0.00	0.00	0.00	0.00	0.00	0.00
ABS	0.63	0.65	0.32	0.11	0.00	1.72
전체	19.07	22.02	13.67	12.24	32.99	100.00

자료: KIS자산평가

표5. KIS종합채권지수 섹터/만기별 종목 수 (단위: 개)

구분	3개월~1년	1~2년	2~3년	3~5년	5년이상	전체
국채	17	22	21	36	53	149
지방채	199	255	257	498	49	1,258
특수채	480	617	493	459	712	2,761
통안증권	10	6	2	0	0	18
은행채	498	366	117	90	6	1,077
기타금융채	1,494	1,517	865	531	68	4,475
회사채(공모무보증)	467	629	443	311	401	2,251
회사채(공모보증)	0	1	0	0	0	1
ABS	434	342	113	31	0	920
전체	3,599	3,755	2,311	1,956	1,289	12,910

자료: KIS자산평가

II. KIS ESG채권지수 추이

표6. ESG채권지수 기간별 누적수익률/듀레이션/YTM

(누적수익률, YTM단위 : %)

구분		1W	1M	3M	6M	1Y	3Y	Inception
KIS ESG 종합	누적수익률	0.220	0.300	1.070	3.600	4.510	4.800	0.233
	Duration	2.260	2.270	2.240	2.250	2.380	2.870	3.110
	YTM	3.776	3.715	3.788	4.412	3.897	1.339	2.488
Sustinvest ESG	누적수익률	0.220	0.300	1.070	3.630	4.490	4.880	0.188
	Duration	2.270	2.280	2.270	2.270	2.460	2.840	3.380
	YTM	3.773	3.710	3.781	4.404	3.887	1.317	2.066
Whos Good ESG	누적수익률	0.240	0.270	1.040	3.820	4.520	4.520	0.114
	Duration	2.700	2.730	2.720	2.700	2.860	3.310	3.070
	YTM	3.791	3.722	3.789	4.416	3.875	1.356	2.253
한국 ESG 연구소	누적수익률	0.200	0.290	1.060	3.610	4.610	5.110	0.153
	Duration	2.050	2.080	2.080	2.150	2.330	2.820	2.820
	YTM	3.792	3.726	3.799	4.475	3.926	1.342	2.391
ESG 목적채권	누적수익률	0.220	0.260	0.990	3.590	4.370	4.880	0.106
	Duration	2.380	2.420	2.390	2.340	2.460	2.850	3.690
	YTM	3.730	3.661	3.732	4.381	3.845	1.280	1.996
비교지수	누적수익률	0.230	0.270	1.040	3.780	4.520	4.700	0.223
	Duration	2.600	2.630	2.630	2.610	2.770	3.210	3.100
	YTM	3.798	3.729	3.796	4.424	3.887	1.310	2.410

자료: KIS자산평가

그림4. ESG채권 총수익 지수 추이

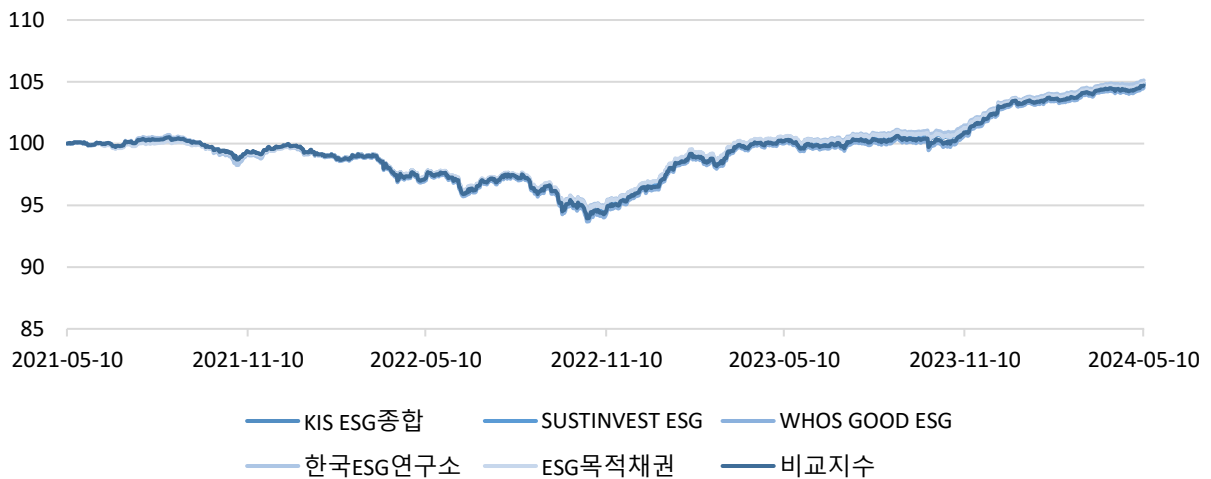
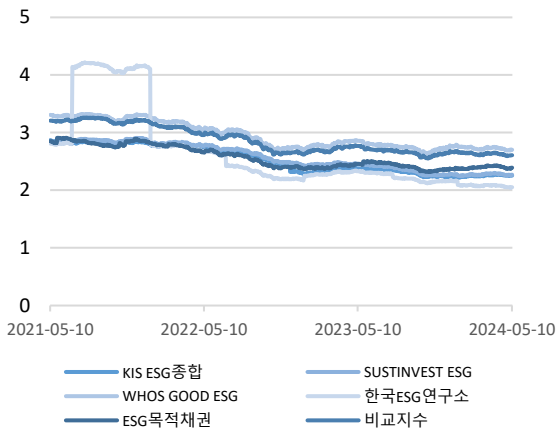
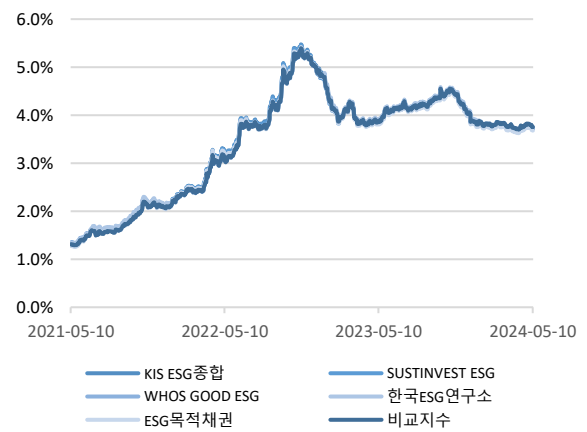


그림5. ESG채권지수 듀레이션 추이


자료: KIS자산평가

주) 한국ESG연구소 비상장기업 일회성 추가(21년 하반기)

그림6. ESG채권지수 YTM 추이


자료: KIS자산평가

표7. KIS ESG 종합 섹터/만기별 Duration

구분	3개월~1년	1~2년	2~3년	3~5년	5년이상	전체
특수채	0.63	1.43	2.36	3.71	8.54	2.59
은행채	0.59	1.37	2.21	3.19	0.00	1.36
기타금융채	0.57	1.44	2.36	3.64	5.52	1.91
회사채(공모무보증)	0.65	1.54	2.42	3.77	7.50	2.45
회사채(공모보증)	0.00	0.00	0.00	0.00	0.00	0.00
ABS	0.61	1.41	2.34	3.83	0.00	1.53
전체	0.62	1.46	2.37	3.69	8.00	2.26

자료: KIS자산평가

표8. KIS ESG 종합지수 섹터/만기별 YTM

(단위: %)

구분	3개월~1년	1~2년	2~3년	3~5년	5년이상	전체
특수채	3.610	3.615	3.606	3.626	3.710	3.625
은행채	3.590	3.601	3.580	3.567	0.000	3.590
기타금융채	3.751	3.808	3.823	3.869	4.245	3.817
회사채(공모무보증)	3.804	3.839	3.863	3.816	4.062	3.856
회사채(공모보증)	0.000	0.000	0.000	0.000	0.000	0.000
ABS	3.652	3.720	3.706	3.647	0.000	3.690
전체	3.680	3.717	3.740	3.710	3.887	3.724

자료: KIS자산평가

표9. KIS ESG 종합지수 섹터/만기별 비중 (단위: %)

구분	3개월~1년	1~2년	2~3년	3~5년	5년이상	전체
특수채	8.81	9.81	6.29	7.10	3.72	35.74
은행채	5.32	4.67	1.99	1.32	0.00	13.29
기타금융채	1.55	1.72	1.13	1.12	0.12	5.64
회사채(공모무보증)	8.55	11.01	9.05	5.92	3.50	38.03
회사채(공모보증)	0.00	0.00	0.00	0.00	0.00	0.00
ABS	2.30	2.90	1.59	0.51	0.00	7.30
전체	26.53	30.11	20.05	15.97	7.34	100.00

자료: KIS자산평가

표10. KIS ESG 종합지수 섹터/만기별 종목 수 (단위: 개)

구분	3개월~1년	1~2년	2~3년	3~5년	5년이상	전체
특수채	201	246	180	236	151	1,014
은행채	95	69	33	16	0	213
기타금융채	139	143	87	89	9	467
회사채(공모무보증)	287	379	283	211	189	1,349
회사채(공모보증)	0	0	0	0	0	0
ABS	70	87	44	8	0	209
전체	792	924	627	560	349	3,252

자료: KIS자산평가

국공채 : 미 국채 연동에 따른 강세 지속

평가담당자

김다빈 대리 02) 3215-1436

KEY POINT

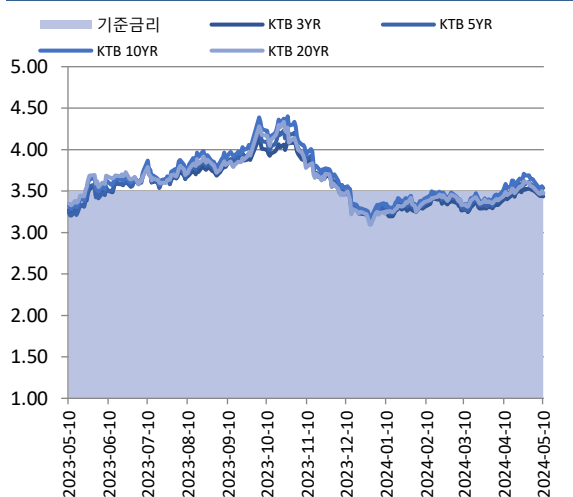
- 미 비농업 고용지표 연동에 따른 강세
- 대통령 기자회견 및 국고채 10년 입찰 주목

I. 시장동향 및 금리변동

주 첫 영업일 국내 채권시장은 연휴 간 미 국채 금리 강세와 미 비농업 고용지표 부진 등의 재료로 인해 하락 출발했다. 이에 매파 기조를 강화할 것으로 보였던 호주 중앙은행 통화정책 회의가 예상과는 다른 방향으로 진행되면서 낙폭을 확대했다. 국고채 금리는 지속적인 하락세를 보이며 장기물 중심의 강세가 두드러진 커브 플래트닝으로 마감했다. 익일 또한 특별한 재료 없이 미 국채에 연동되어 국고채 금리가 소폭 하락하는 모습을 보였다. 주 세 번째 영업일 국내 채권시장은 연이은 강세를 되돌리는 약세로 출발했다. 대통령 기자회견에서 추경 편성 발언은 나오지 않았고, 다음 주 국고채 10년 입찰 등 약세 재료가 더해지며 국고채 금리는 소폭 상승했다. 주 마지막 날 국내 채권시장은 미 국채 강세에 연동되어 강세로 출발했고, 이후 제한적인 움직임을 보였다. 아시아장에서 미 국채 금리 또한 강보합세를 보이는 등 박스권에서 등락했다. 10일 국고채 3년 최종호가 수익률은 전장 대비 1.3bp 하락한 3.440%, 10년 최종호가 수익률은 1.8bp 하락한 3.538%로 마감했다.

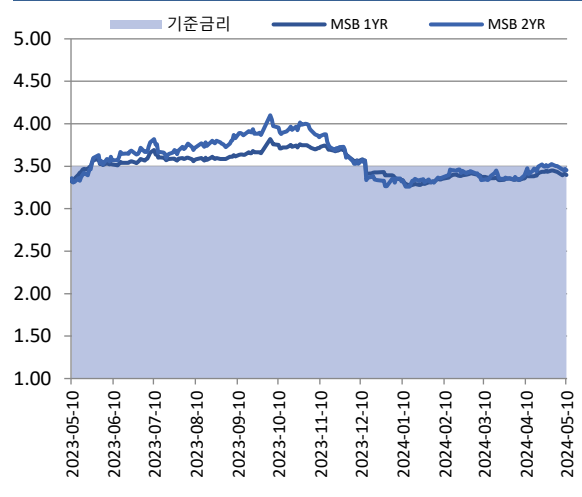
국고 3년물은 지난주 대비 7.0bp 하락했다. 국고 5년물은 7.7bp 하락, 국고 10년은 8.2bp 하락 마감했다. 국고 3/5년 스프레드는 지난주 대비 0.7bp 축소된 4.0bp, 5/10년 스프레드는 6.0bp를 기록했고, 국고 3/10년 스프레드는 1.2bp 축소된 10.0bp를 기록했다.

그림1. 국고채 금리변동 (단위: %)



자료: KIS자산평가

그림2. 통안채 금리변동 (단위: %)



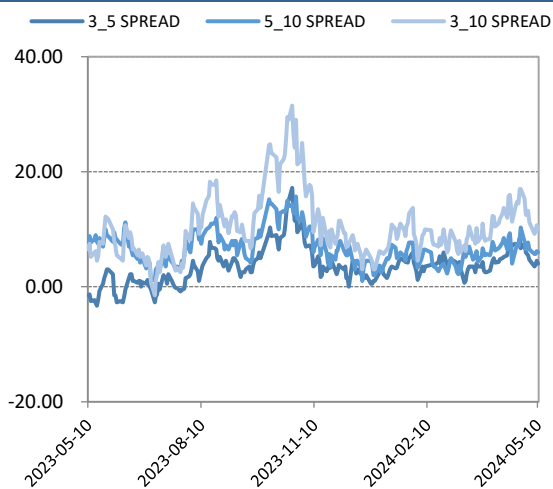
자료: KIS자산평가

표1. 주간 국공채 금리변동

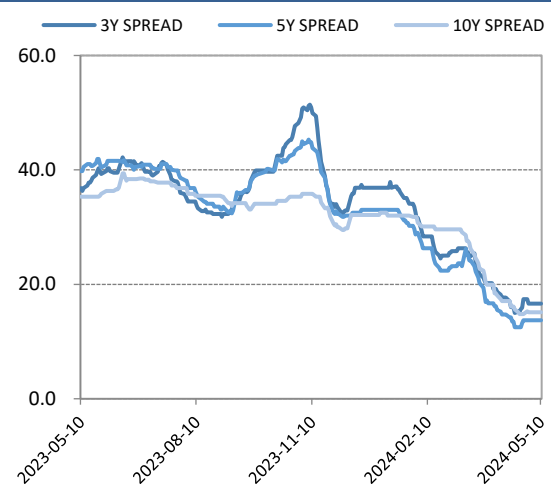
(단위: %)

잔존	4/19	4/26	5/3	5/10	전주대비(BP)
통안 1년	3.42	3.435	3.435	3.397	-3.8
통안 2년	3.495	3.495	3.502	3.452	-5.0
국고 3년	3.477	3.515	3.505	3.435	-7.0
국고 5년	3.55	3.582	3.552	3.475	-7.7
국고 10년	3.59	3.685	3.617	3.535	-8.2
공사채AAA 3년	3.627	3.689	3.671	3.601	-7.0
공사채AAA 5년	3.675	3.719	3.689	3.612	-7.7
공사채AAA 10년	3.746	3.833	3.768	3.686	-8.2

자료 : KIS자산평가

그림3. 국고채 SPREAD 추이 (단위 : bp)


자료 : KIS자산평가

그림4. 특수채AAA SPREAD추이 (단위 : bp)


자료 : KIS자산평가

표2. 주간 국공채 스프레드 변동

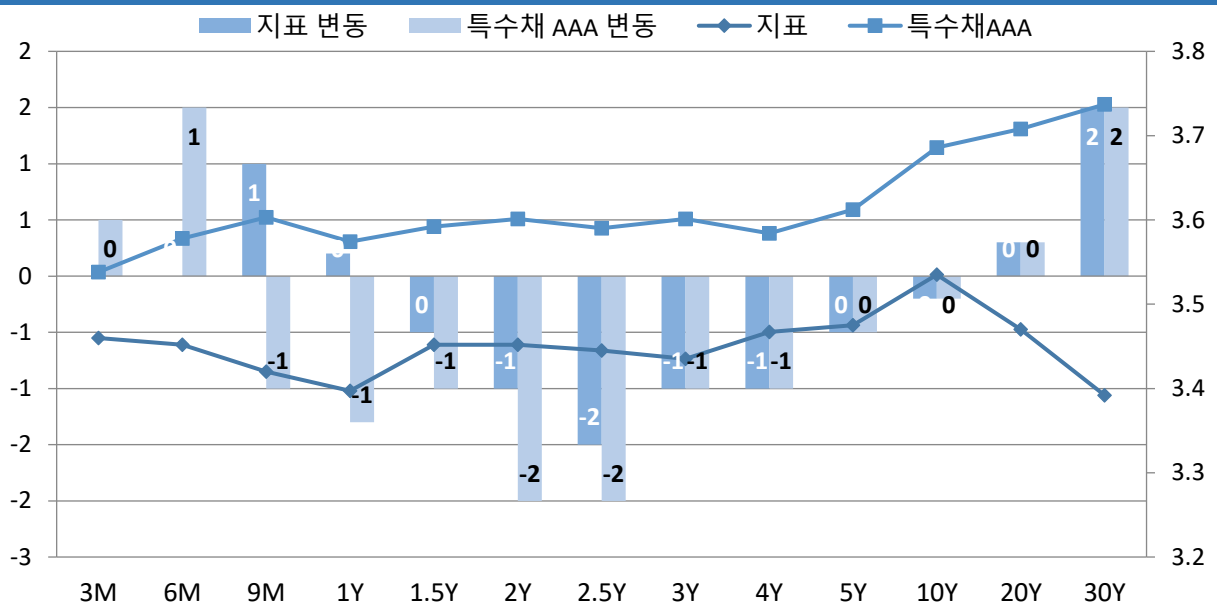
(단위: bp)

잔존	4/19	4/26	5/3	5/10	전주대비
국고 3_10 SPREAD	11.3	17.0	11.2	10.0	-1.2
국고 3_5 SPREAD	7.3	6.7	4.7	4.0	-0.7
국고 5_10 SPREAD	4.0	10.3	6.5	6.0	-0.5
국고_특수채AAA 3YR SPREAD	15.0	17.4	16.6	16.6	0.0
국고_특수채AAA 5YR SPREAD	12.5	13.7	13.7	13.7	0.0
국고_특수채AAA 10YR SPREAD	15.6	14.8	15.1	15.1	0.0

자료 : KIS자산평가

그림5. 지표, 특수채AAA 수익률 곡선 전주대비 금리변동폭

(단위 : %, bp)

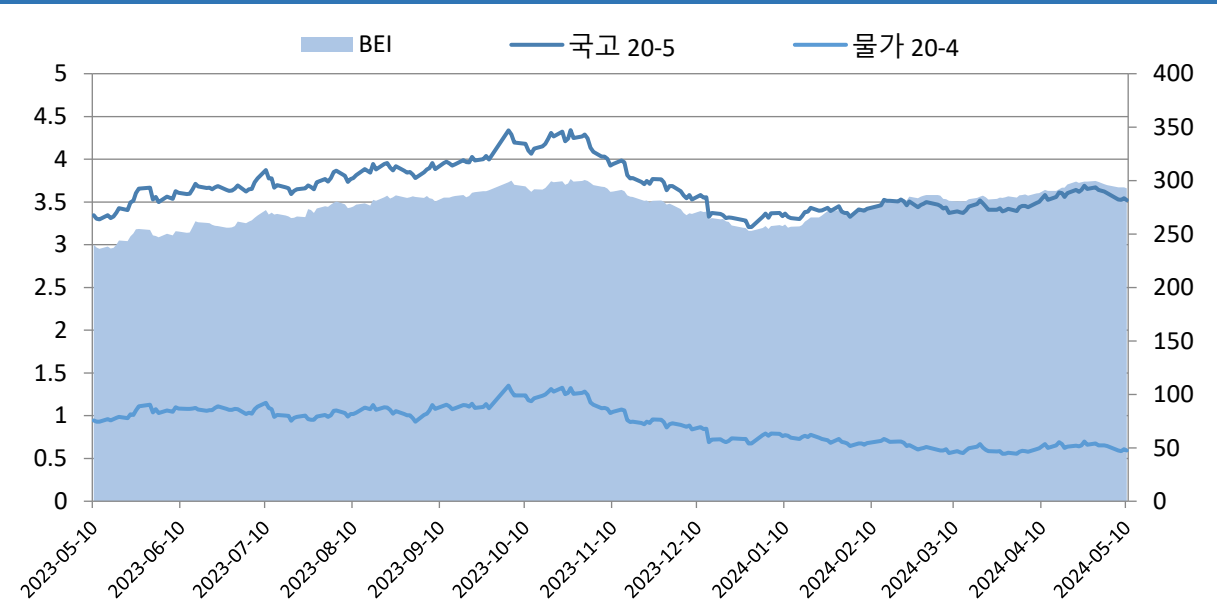


자료 : KIS자산평가

주) 지표 수익률 : 통안 3M~2Y, 국고 2.5Y~30Y 구간의 수익률

그림6. BEI(Breakeven Inflation Rate) 변동

(단위 : %, bp)



자료 : KIS자산평가

II. 국공채 발행현황

지난 주 발행시장은 국고 24-2 14,000억원이 신규발행되었고, 23-7 23,190억원 통합발행 되었다. 이어서 24-2, 23-7 각각 비경쟁 인수도 진행되는 모습을 보였다.

표9. 금주 공사채 발행현황

(단위: 개, %)

입찰일	종목명	신용등급	만기	발행내용	낙찰금리	낙찰금액
2024-05-07	주택금융공사151(사)	AAA	2.5년	민평 -4.8bp	3.570	800
2024-05-09	부산교통공사2024-06	AAA	2년	민평 -6.4bp	3.600	350
2024-05-09	중소벤처기업진흥채권855(사)	AAA	3년	민평 -0.1bp	3.553	1,900

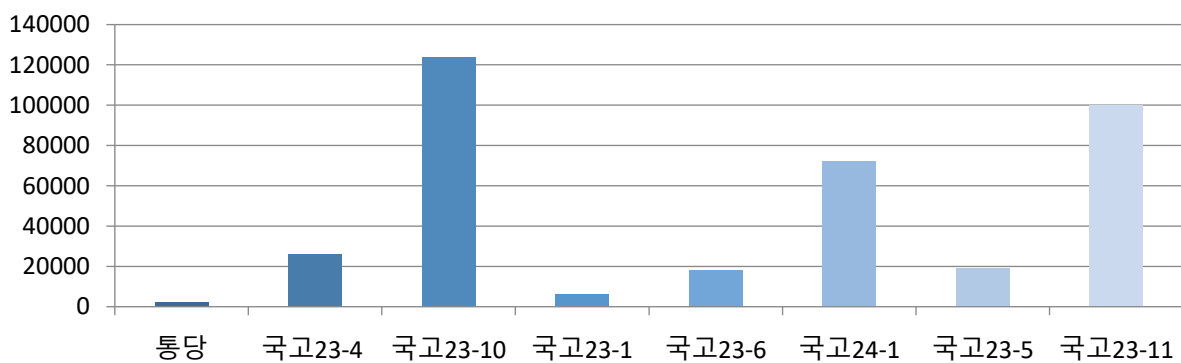
자료 : KIS자산평가

III. 국공채 유통현황

지난 주 유통시장은 국고 23-6 를 중심으로 유통을 이끌며 10조 9,455 억원 유통되었다. 이어서 국고 23-10 역시 9조 5,380억원 유통되며 증가세를 이어갔다.

그림7. 주간 지표종목 유통

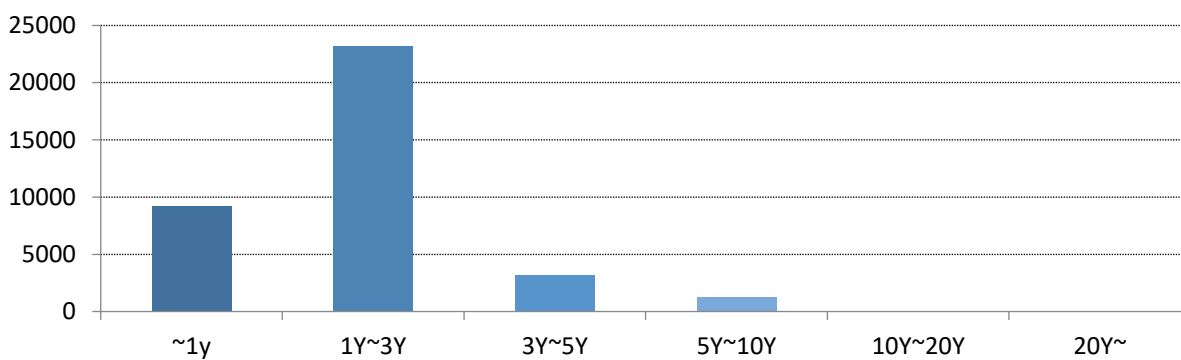
(단위: 억원)



자료 : KIS자산평가

그림8. 주간 공사채 잔존별 유통

(단위: 억원)



자료 : KIS자산평가

금융채 : 금융채 시장 시중은행 및 캐피탈채 발행 강세

평가담당자

이세롬 연구원 02) 3215-1432

KEY POINT

- 은행채 시장은 시중은행채를 중심으로 발행 강세
- 기타금융채 시장은 발행 및 유통 강세 지속

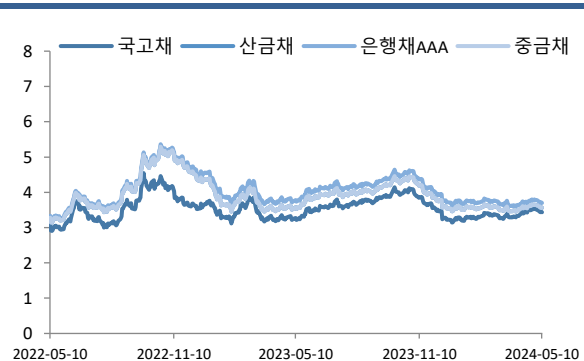
I. 금융채 시장동향

은행채 발행시장은 발행량 감소했다. 유통시장에서는 초 단기 및 장기 구간에서 강세를 보였다. 특히 은행채 AAA 등급을 중심으로 강세를 보이며 은행채 스프레드는 일부 구간을 제외하고 대부분 축소되었다. 은행채 AAA 크레딧 스프레드는 1년 구간에서 0.3bp 축소했고, 3년 및 10년 구간에서 0.5bp 축소 했다. 한편 3년 구간에서는 보합세를 보이며 마감했다.

기타금융채는 발행시장 증가했다. 유통시장 역시 은행채와 비슷한 흐름을 보인 가운데, 3년 구간을 제외한 대부분의 구간에서 상승세를 보였다. 기타금융채 AA+ 스프레드는 1년 구간이 2.0bp 축소했고, 5년 및 10년 구간이 각각 1.0bp 씩 축소하다. 그 외 3년 구간의 경우 보합세를 보이며 마감했다.

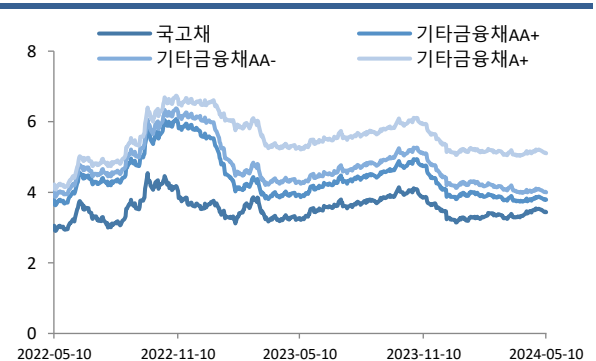
kis

그림1. 은행채 3Y YTM 추이 (단위 : %)



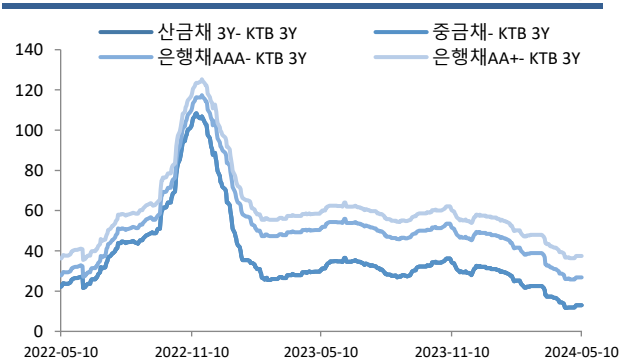
자료: KIS자산평가

그림2. 여전채 3Y YTM 추이 (단위 : %)



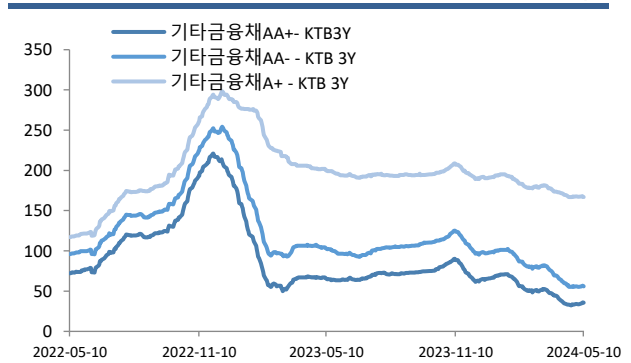
자료: KIS자산평가

그림3. 은행채 국고대비 SPREAD추이 (단위 : bp)



자료: KIS자산평가

그림4. 여전채 국고대비 SPREAD추이 (단위 : bp)



자료: KIS자산평가

표1. 은행채 국고대비 스프레드 및 변동폭

(단위: bp)

등급	금주 스프레드(05/10)				전주대비(05/03)				전월대비(04/09)			
	1Y	3Y	5Y	10Y	1Y	3Y	5Y	10Y	1Y	3Y	5Y	10Y
만기												
산금	20.1	12.9	17.0	57.9	-0.5	0.0	-0.5	-0.5	3.2	-1.5	-4.1	-3.2
중금	20.1	12.9	17.5	61.0	-0.5	0.0	-0.5	-0.5	3.2	-1.5	-4.1	-3.2
AAA	23.7	26.8	34.1	67.7	-0.3	0.0	-0.5	-0.5	3.7	-2.0	-4.4	-3.5
AA+	30.8	37.4	47.1	76.8	-0.3	0.0	-0.5	-0.5	4.0	-2.0	-4.4	-3.5

표2. 여전채 국고대비 스프레드 및 변동폭

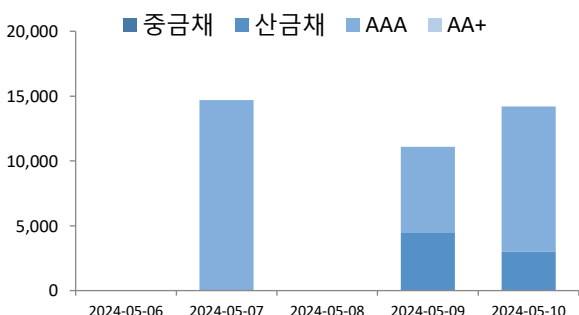
(단위: bp)

등급	금주 스프레드(05/10)				전주대비(05/03)				전월대비(04/09)			
	1Y	3Y	5Y	10Y	1Y	3Y	5Y	10Y	1Y	3Y	5Y	10Y
만기												
산금	31.8	35.5	42.7	135.0	-0.5	1.8	-1.5	-1.0	2.5	-2.2	-8.0	-3.5
중금	34.8	41.9	65.4	153.1	-0.5	1.0	-1.0	-1.0	2.5	-3.2	-6.5	-5.0
AAA	41.4	56.1	78.8	173.9	-0.3	1.0	-1.0	-1.0	2.2	-6.2	-7.5	-3.5
AA+	137.6	166.7	198.2	243.7	-2.0	0.0	-1.0	-1.0	-1.0	-5.0	-5.5	-3.5
AAA	212.2	243.4	259.7	287.1	-2.0	0.0	-1.0	-1.0	-1.0	-2.0	-4.5	-3.0
AA+	267.6	312.7	326.6	351.9	-2.0	0.0	-1.0	-1.0	-0.5	-1.5	-4.0	-3.0

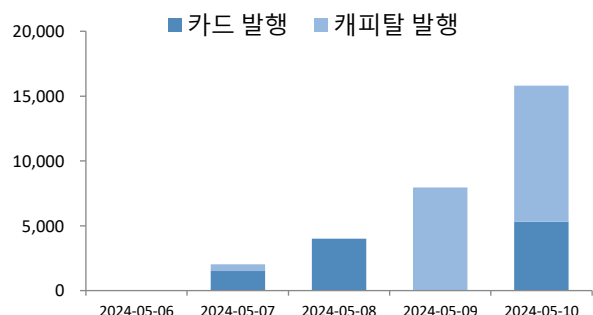
II. 발행시장 동향

은행채 발행액은 4조 으로 전 주 대비 2조 3,600억원 감소했다. 우선 은행채는 1년 구간의 할인채를 중심으로 강세를 이었다. 시중은행의 할인채가 강세를 나타낸 가운데 신한은행의 1년만기 할인채 및 우리은행의 1년 만기 할인채가 각각 언더 13.6bp씩 발행되며 강세를 나타냈다. 이어서 국민은행의 할인채 및 국책은행의 할인채 역시 강세를 이어갔다. 한편 이표채 발행물 역시 대부분의 구간에서 강세를 나타냈다. 시중은행의 경우 하나은행의 1년만기 이표채가 강세를 보였고, 국책은행의 경우 산업은행의 이표채가 강세를 나타냈다. 일부 부산은행 및 산업은행의 이표채는 오버로 발행되기도 했다.

기타금융채 발행액은 2조 9,7807억원으로 전 주 대비 2조 2,277억원 증가했다. 기타금융채 발행시장은 AA+ 카드채 및 캐피탈채를 중심으로 강세를 나타낸 가운데 일부 A+ 이하의 구간에서도 강세를 보였다. AA+ 등급의 신한카드 및 케이비국민카드, 현대캐피탈이 발행강세를 나타냈으며, 일부 A+ 이하 등급에서는 메리츠캐피탈, 애큐온캐피탈 및 키움캐피탈에서도 강세를 보이기도 했다. 대부분의 기타금융채가 발행을 줄인 가운데 그 외의 캐피탈채에서는 보험세를 보이며 마감했다.

그림5. 주간 은행채 발행추이 (단위 : %)


자료: KIS자산평가

그림6. 주간 여전채 발행추이 (단위: %)


자료: KIS자산평가

표3. 주간 은행채 발행 현황

(단위: %, 억원)

등급	종목명	발행금리	발행스프레드	발행일	만기일	발행액
AAA	신한은행28-05-할-1-A	3.550	민평 -14bp	2024-05-07	2025-05-07	3,000
AAA	우리은행28-05-할인01-갑-07	3.550	민평 -14bp	2024-05-07	2025-05-07	5,000
AAA	하나은행47-05이1갑-07	3.670	민평 -2bp	2024-05-07	2025-05-07	3,200
AAA	한국수출입금융2405라-할인-276	3.510	민평 -11bp	2024-05-07	2025-02-07	3,500
AAA	국민은행4405할인일1-09	3.520	민평 -12bp	2024-05-09	2025-05-09	3,300
AAA	부산은행2024-05이1A-09	3.660	민평 0bp	2024-05-09	2025-05-09	1,000
AAA	산금24신이0200-0509-2	3.600	민평 +1bp	2024-05-09	2026-05-09	3,000
AAA	산금24신할0009-0509-1	3.520	민평 -9bp	2024-05-09	2025-02-09	1,500
AAA	하나은행47-05이2.5갑-09	3.640	민평 -3bp	2024-05-09	2026-11-09	2,300
AAA	농업금융채권(은행)2024-05이2Y-C	3.640	민평 -2bp	2024-05-10	2026-05-10	2,000
AAA	산금24신이0200-0510-1	3.580	민평 -3bp	2024-05-10	2026-05-10	3,000
AAA	신한은행28-05-할-10M-A	3.550	민평 -9bp	2024-05-10	2025-03-10	2,000
AAA	우리은행28-05-할인01-갑-10	3.520	민평 -12bp	2024-05-10	2025-05-10	3,000
AAA	하나은행47-05이2.25갑-10	3.650	민평 -1bp	2024-05-10	2026-08-10	2,700
AAA	한국수출입금융2405마-할인-276	3.530	민평 -9bp	2024-05-10	2025-02-10	1,500

자료: KIS자산평가

표4. 주간 여전채 발행 현황

(단위: %, 억원)

등급	종목명	발행금리	발행스프레드	발행일	만기일	발행액
AA-	롯데카드529-1	4.120	민평	2024-05-07	2026-07-07	200
AA-	롯데카드529-2	4.120	민평	2024-05-07	2026-07-08	200
AA-	롯데카드529-3	4.148	민평	2024-05-07	2026-11-06	100
AA-	롯데카드529-4	4.192	민평	2024-05-07	2027-05-07	900
AA-	롯데카드529-5	4.192	민평	2024-05-07	2027-05-10	100
A-	키움캐피탈181-1	5.793	민평 -10bp	2024-05-07	2025-05-07	330
A-	키움캐피탈181-2	5.599	민평 -40bp	2024-05-07	2025-11-07	200
AA+	삼성카드2658(녹)	3.857	민평	2024-05-08	2027-07-08	500
AA+	삼성카드2659(녹)	3.873	민평	2024-05-08	2027-10-08	1,000
AA+	신한카드2213-1	3.847	민평	2024-05-08	2027-05-07	700
AA+	신한카드2213-2	3.980	민평 -2bp	2024-05-08	2029-05-04	800
AA+	신한카드2213-3	3.980	민평 -2bp	2024-05-08	2029-05-08	1,000
AA-	우리금융캐피탈501-1	3.867	민평	2024-05-09	2026-05-08	500
AA-	우리금융캐피탈501-2	3.944	민평	2024-05-09	2027-04-09	700
AA-	우리금융캐피탈501-3	3.950	민평	2024-05-09	2027-05-07	800
AA-	하나캐피탈427-1	3.830	민평	2024-05-09	2026-05-08	1,200
AA-	하나캐피탈427-2	3.876	민평	2024-05-09	2026-11-09	500
AA-	하나캐피탈427-3	3.899	민평	2024-05-09	2027-03-09	400
AA-	하나캐피탈427-4	3.905	민평	2024-05-09	2027-04-09	400
AA-	하나캐피탈427-5	3.911	민평	2024-05-09	2027-05-07	900
A+	메리츠캐피탈255-1	4.994	민평 -2bp	2024-05-09	2025-05-02	250
A+	메리츠캐피탈255-2	5.057	민평 -2bp	2024-05-09	2025-11-06	200
A+	메리츠캐피탈255-3	5.057	민평 -2bp	2024-05-09	2025-11-07	1,000
A+	메리츠캐피탈255-4	5.092	민평 -4bp	2024-05-09	2026-05-08	900
A+	메리츠캐피탈255-5	5.211	민평 -6bp	2024-05-09	2027-05-07	200
AA+	신한카드2214-1	3.789	민평	2024-05-10	2027-05-10	700
AA+	신한카드2214-2	3.898	민평 -2bp	2024-05-10	2029-05-10	600
AA+	케이비국민카드403-1	3.755	민평	2024-05-10	2026-05-08	300
AA+	케이비국민카드403-2	3.783	민평	2024-05-10	2026-11-10	700
AA+	케이비국민카드403-3	3.789	민평	2024-05-10	2027-05-10	600

AA+	케이비국민카드403-4	3.827	민평 -1bp	2024-05-10	2028-05-10	400
AA+	현대캐피탈2016-1	3.766	민평	2024-05-10	2026-05-08	600
AA+	현대캐피탈2016-2	3.808	민평	2024-05-10	2027-05-10	400
AA+	현대캐피탈2016-3	3.919	민평 -2bp	2024-05-10	2029-05-09	200
AA+	현대캐피탈2016-4	3.919	민평 -2bp	2024-05-10	2029-05-10	1,800
AA-	롯데카드530	4.062	민평 -1bp	2024-05-10	2026-06-10	2,000
AA-	신한캐피탈498-1	3.851	민평	2024-05-10	2026-05-07	100
AA-	신한캐피탈498-2	3.851	민평	2024-05-10	2026-05-08	500
AA-	신한캐피탈498-3	3.932	민평	2024-05-10	2027-04-09	500
AA-	신한캐피탈498-4	3.938	민평	2024-05-10	2027-05-07	200
AA-	신한캐피탈498-5	3.938	민평	2024-05-10	2027-05-10	500
AA-	신한캐피탈498-6	4.034	민평 -2bp	2024-05-10	2028-05-09	900
AA-	신한캐피탈498-7	4.034	민평 -2bp	2024-05-10	2028-05-10	100
AA-	신한캐피탈498-8	4.153	민평 -6bp	2024-05-10	2029-05-10	300
AA-	케이비캐피탈536-1	3.837	민평	2024-05-10	2026-04-10	200
AA-	케이비캐피탈536-2	3.842	민평	2024-05-10	2026-05-08	1,200
AA-	케이비캐피탈536-3	3.888	민평	2024-05-10	2026-11-10	800
AA-	케이비캐피탈536-4	3.913	민평	2024-05-10	2027-03-10	100
AA-	케이비캐피탈536-5	3.919	민평	2024-05-10	2027-04-09	300
AA-	케이비캐피탈536-6	3.926	민평	2024-05-10	2027-05-10	700
AA-	현대커머셜516	3.855	민평 -2bp	2024-05-10	2026-05-08	500
A0	애큐온캐피탈212-1	5.582	민평 -7bp	2024-05-10	2024-12-10	200
A0	애큐온캐피탈212-2	5.890	민평 -4bp	2024-05-10	2025-06-10	100
A0	애큐온캐피탈212-3	5.979	민평 -3bp	2024-05-10	2025-11-10	100
A0	애큐온캐피탈212-4	6.048	민평	2024-05-10	2026-02-10	200

자료: KIS자산평가

III. 유통시장 동향

은행채는 유통시장에서는 혼조세를 보였다. 주 초반 단기 구간에서 소폭 강세를 보이던 은행채 시장은 1년 구간에서는 강세를 나타냈다. 주 중으로 갈수록 5년 이상의 장기 구간을 중심으로 강세를 확대한 은행채 시장은 은행채 AAA 등급을 중심으로 강세를 주도하는 모습을 보였다. 하지만 주 후반 다시 약세폭으로 전환되며 강세폭을 일부 되돌리는 모습을 보이며 마감했다.

기타금융채 역시 강세와 약세를 반복하는 장세를 나타냈다. 주 초반 3년 이하의 구간을 중심으로 약세를 보이던 기타금융채 시장은 5년 이상의 구간에서는 발행강세로 유통 수요를 이끌면서 강세를 보였다. 주 중으로 갈수록 A+ 이하의 등급을 중심으로 유통 강세를 보이던 기타금융채 시장은 주 후반으로 갈수록 유통 강세를 나타내며 마감했다. A+ 구간의 DGB캐피탈이 언더 유통되며 눈길을 끌며 마감했다.

그림7. 금융채 유통량 추이

(단위: 억원)

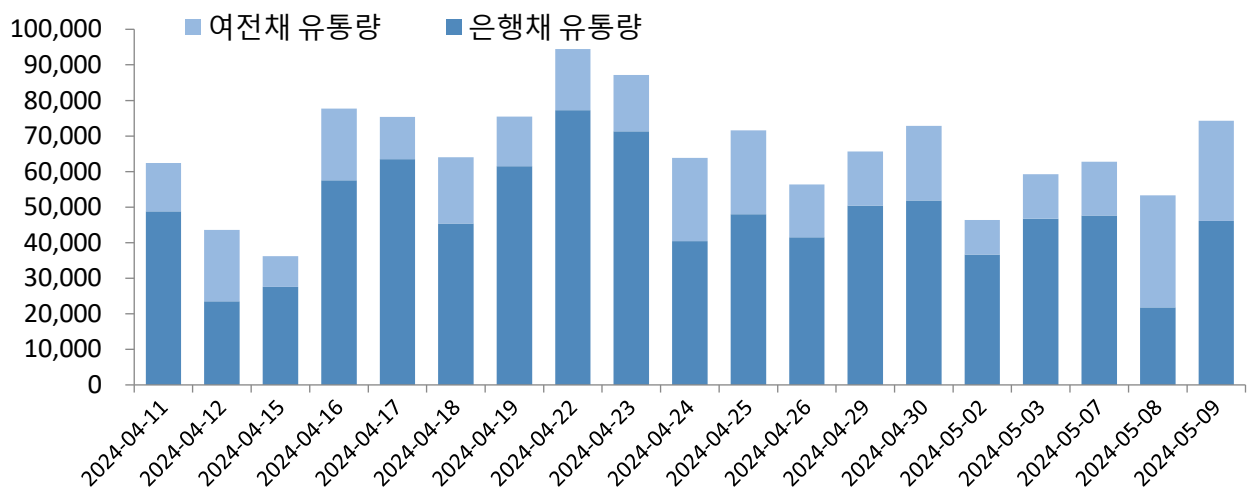


표5. 신용등급 변동

발행사	변동일	변경전	OUTLOOK	변경후	OUTLOOK	변동
	내역 없음					

자료: 한국신용평가, KIS자산평가

회사채 : 회사채 강보합세, 크레딧 스프레드 축소

평가담당자

이하임 연구원 02) 3215-1471

KEY POINT

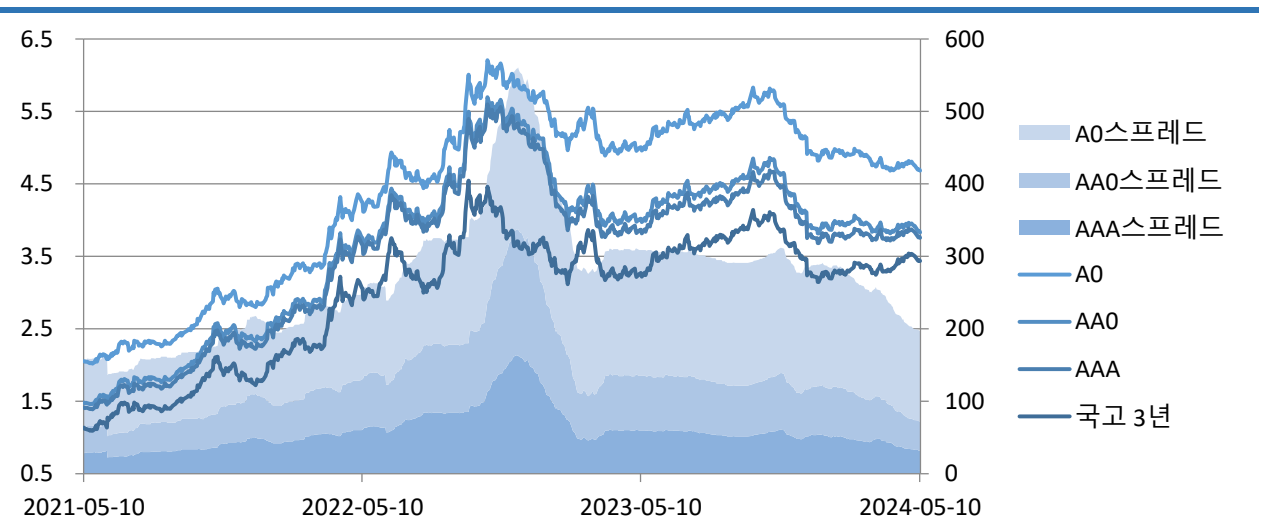
- 회사채 크레딧 스프레드는 우호적 수요예측이 반영되며 축소세
- 회사채 커브 중장기 구간 중심으로 전반적 하락

I. 회사채 시장동향

당사 기준 회사채 3년 만기 AAA등급의 국고 대비 크레딧 스프레드는 전 주보다 -0.5bp 증가한 32.2bp를 나타냈고, A0등급은 전 주보다 -0.5bp 하락한 124.7bp를 기록하였다. 회사채 크레딧 스프레드는 순상환 기 조 속 우호적인 수요예측이 반영되면서 축소세를 보였다. 한편 국고채 금리가 박스권에서 움직이면서 레벨 부담이 있기에 크레딧 스프레드 확대 압력이 높아질 것으로 예상된다. 회사채 유통 및 발행시장은 전반적으로 강보합세를 보여 회사채 커브는 3년에서 15년 사이 구간을 중심으로 하락하며 마무리되었다.

그림1. 회사채 금리추이

(단위 : 억 원)



자료 : KIS자산평가

표1. 크레딧 스프레드 및 변동폭

(단위: bp)

등급	금주 스프레드(05/10)				전주대비(05/03)				전월대비(04/12)			
	1Y	3Y	5Y	10Y	1Y	3Y	5Y	10Y	1Y	3Y	5Y	10Y
AAA	25.4	32.2	35.3	76.0	0.0	-0.5	-0.5	-0.5	-4.1	-6.0	-4.0	-4.0
AA+	26.9	35.7	48.4	99.9	-0.5	-1.5	-1.0	-0.5	-4.5	-8.5	-8.0	-5.0
AA0	30.2	39.5	54.7	133.3	-0.5	-2.0	-1.0	-0.5	-5.5	-9.0	-8.0	-5.0
AA-	34.7	45.7	66.3	169.9	-0.5	-2.0	-1.0	-0.5	-6.0	-9.0	-8.0	-5.0
A+	63.6	98.1	143.5	224.4	-2.0	-0.5	-0.5	-0.5	-7.0	-7.5	-6.0	-4.0
A0	80.5	124.7	188.0	270.4	-2.0	-0.5	-0.5	-0.5	-7.0	-7.5	-7.0	-6.0
A-	107.3	169.2	248.0	321.7	-2.0	-0.5	-0.5	-0.5	-7.0	-7.5	-7.0	-6.0

자료 : KIS자산평가

II. 발행시장 동향

이번 주 회사채 발행액은 8,800억 원, 만기금액은 9,920억 원으로 1,120억 원의 순 상환을 기록했다. 호텔롯데(AA-)는 1조원 가까이 되는 수요를 확보하면서 2년물과 3년물에서 모두 언더발행에 성공했다. 호텔롯데가 언초에 회사채를 발행했을 때 당시 한 자릿수 언더를 기록한 점을 고려하면 언초에 비해 투자심리가 개선된 모습을 보였다.

표2. 회사채 발행현황

(단위: %, bp, 년, 억원)

신용등급	종목명	발행일	표면이율	발행스프레드	발행만기	발행액
AA-	호텔롯데75-1	2024-05-07	4.062	개별민평 -12bp	2	1,150
AA-	호텔롯데75-2	2024-05-07	4.109	개별민평 -19bp	3	850
AAA	하나금융지주62-1	2024-05-09	3.659	개별민평 -7bp	3	2,500
AAA	하나금융지주62-2	2024-05-09	3.687	개별민평 -10bp	5	1,500
AAA	한국남부발전73-1	2024-05-09	3.623	국고 +15bp	2	1,000
AAA	한국남부발전73-2	2024-05-09	3.619	국고 +18bp	3	600
AAA	한국남부발전73-3(녹)	2024-05-09	3.663	국고 +19bp	5	500
A+	SPC삼립1	2024-05-10	4.107	등급민평 -31bp	3	700

주) 무보증 공모 일반 회사채, ELS 제외

자료: KIS자산평가, 예탁결제원

표3. 회사채 만기현황

(단위: %, 년, 억원)

신용등급	종목명	발행일	표면이율	만기	상환액	발행잔액
A+	E136	2021-05-12	1.703	3	1440	7,440
A+	녹십자43 -1	2021-05-11	1.657	3	1200	4,200
A+	한화231-1(녹)	2021-05-07	1.682	3	850	11,600
AA-	교보증권9-2	2022-11-07	6.893	1	330	4,330
AA-	대상홀딩스1-1	2021-05-04	1.604	3	500	1,700
AA0	대전신세계3-2	2021-05-06	1.568	3	900	2,100
AA0	GS파워7-1	2019-05-10	1.976	5	800	14,450
AA0	에스케이하이닉스220-2	2019-05-09	1.985	5	2000	41,500
AAA	하나금융지주55-1	2022-05-12	3.51	2	1400	56,300
BBB+	효성화학2-2	2019-05-10	3.027	5	500	3,410

주) 무보증 공모 일반 회사채, ELS 제외

자료: KIS자산평가, 예탁결제원

표4. 차주 회사채 발행계획

(단위: %, bp, 년, 억원)

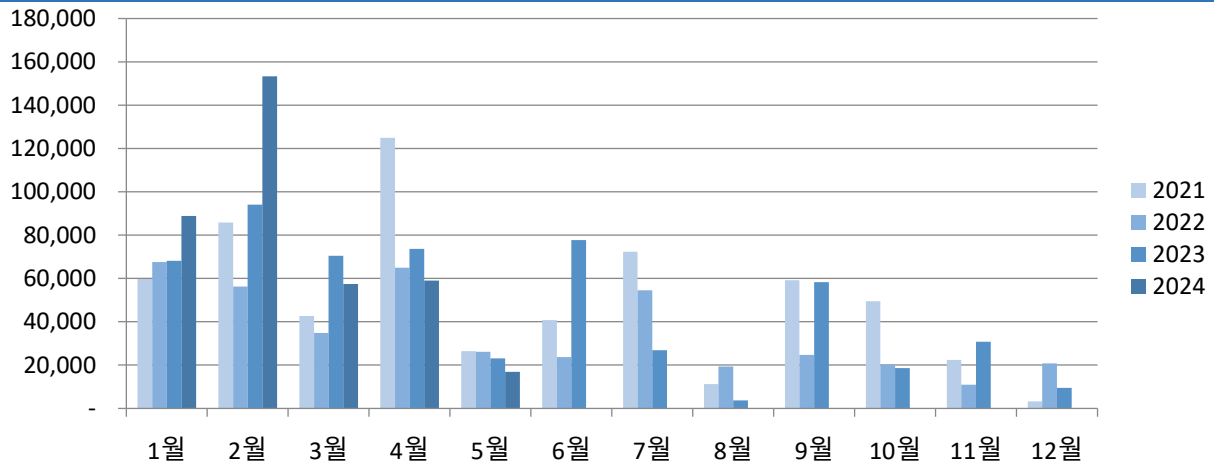
신용등급	종목명	발행일	발행 스프레드 / 표면이율	만기	발행액
-	-	-	-	-	-

주) 무보증 공모 일반 회사채, ELS 제외

자료: KIS자산평가, DART

그림2. 회사채 발행액 추이

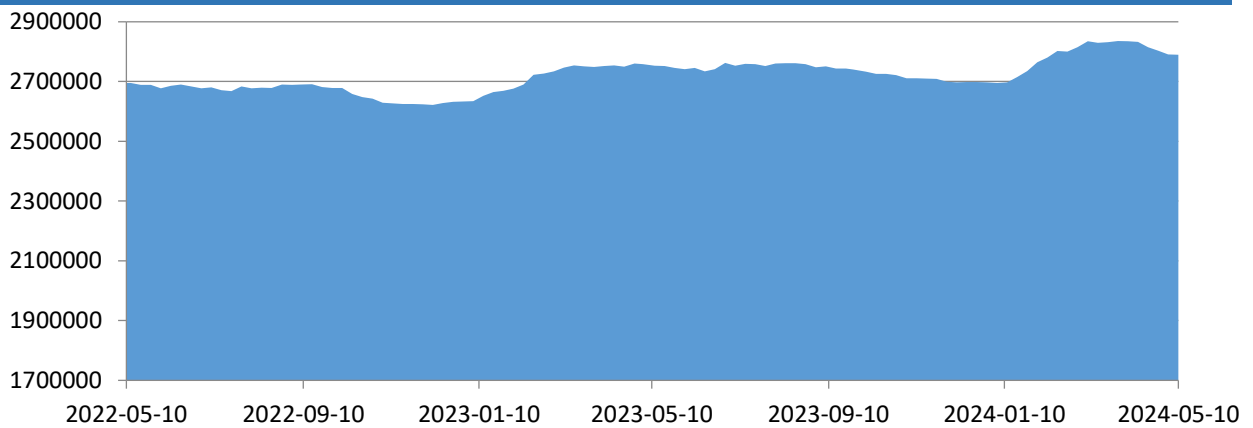
(단위 : 억 원)



자료 : KIS자산평가

그림3. 회사채 발행잔액 추이

(단위 : 억 원)



자료 : KIS자산평가

III. 유통시장 동향

금주 회사채 유통시장은 전주에 비해 활발한 거래가 이어졌다. 전체 유통량은 3조 4,362억 원으로 전주 대비 6,615억 원 증가했다. 등급별 유통량은 AAA 등급은 전주 대비 3.14%p 증가한 22.57%를 차지했고, AA 등급은 전주 대비 12.00%p 감소한 52.62%를 차지했다. A등급은 9.03%p 증가한 22.97%를 차지했다. 잔존 만기 별 유통량은 1년 미만 구간에서는 16.67%p 감소한 35.21%, 1년~3년물은 14.27%p 증가한 55.87%, 3년~5년물은 1.89%p 증가한 7.35%를 차지했으며 5년 이상 구간에서는 0.51%p 증가한 1.57%를 차지했다.

표5. 회사채 등급별 유통

(단위: 억 원)

구분	2024-04-18	2024-04-25	2024-05-02	2024-05-09
AAA	13,984	6,803	5,391	7,756
AA	31,783	25,821	17,931	18,081
A	5,231	5,818	3,867	7,892
BBB	447	488	538	607
JUNK	42	104	21	26
Total	51,487	39,033	27,747	34,362

자료 : KIS자산평가

표6. 회사채 잔존별 유통

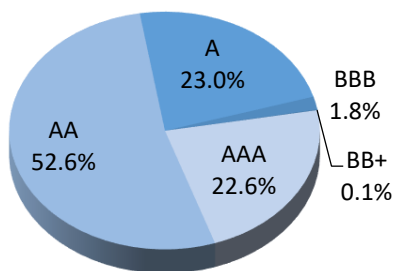
(단위: 억 원)

구분	2024-04-18	2024-04-25	2024-05-02	2024-05-09
~1y	21,063	16,882	14,395	12,098
1y~3y	24,407	18,102	11,543	19,198
3y~5y	4,056	2,721	1,514	2,525
5y~	1,960	1,327	295	541
Total	51,487	39,033	27,747	34,362

자료 : KIS자산평가

그림4. 회사채 등급별 유통

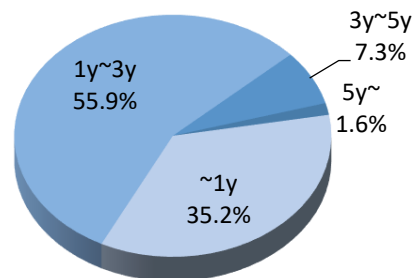
(단위 : %)



자료: KIS자산평가

그림5. 회사채 잔존만기별 유통

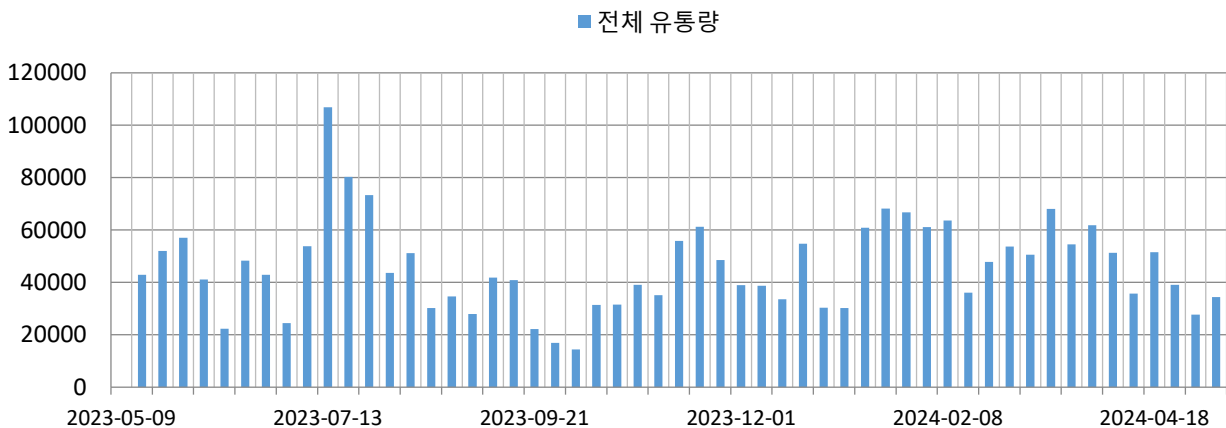
(단위 : %)



자료: KIS자산평가

그림6. 회사채 유통량 추이

(단위 : 억 원)



자료 : KIS자산평가

표.7 신용등급 변동

발행사	변동일	변경전	OUTLOOK	변경후	OUTLOOK	변동
롯데물산	2024-05-10	AA-		A+		하향

자료 : 한국신용평가, KIS자산평가

ABS/MBS : ABS 및 MBS 발행 전무

평가담당자

한기원 차장 02) 3215-1435
 천성필 대리 02) 3215-1454

KEY POINT

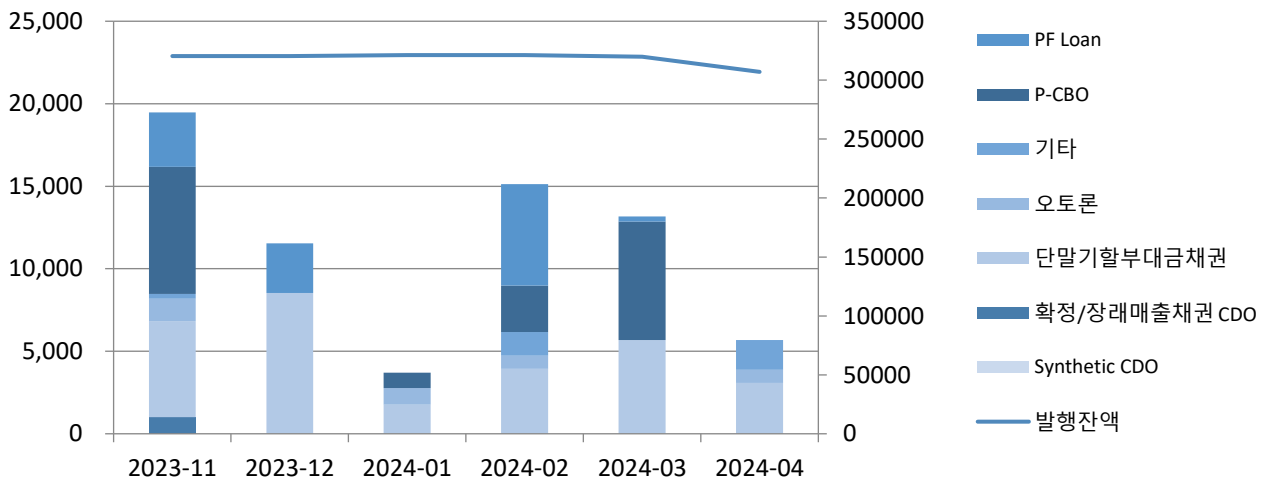
- ABS 및 MBS 발행 전무
- ABS 유통량 저조

I. 발행 시장 동향

이번주 ABS와 MBS 발행은 전무하였다.

그림1. 월간 기초자산 별 ABS 발행금액 추이

(단위:억 원, 기간 : 2023-11-01 ~ 2024-05-10)



자료: KIS자산평가

그림2. 연간 발행비중

(단위 : %, 기간 : 2023-05~2024-05)

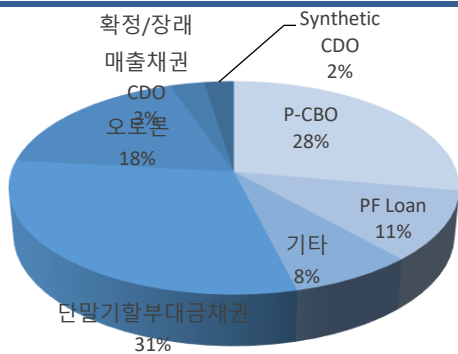


그림3. 5월 발행비중

(단위 : %, 기간 : 2024-05)

내용 없음

자료: KIS자산평가

자료: KIS자산평가

표1. 주간 ABS 발행 현황

(단위 : 억원, %, 기간 : 2024-05-06~2024-05-10)

기초자산	SPC	신용등급	발행일	만기	발행금액	발행금리	옵션
	내역 없음						

자료 : DART전자공시시스템

표2. 주간 MBS 발행 및 전회차 발행 비교현황

(단위 : 억원, %, 기간 : 2024-05-06~2024-05-10)

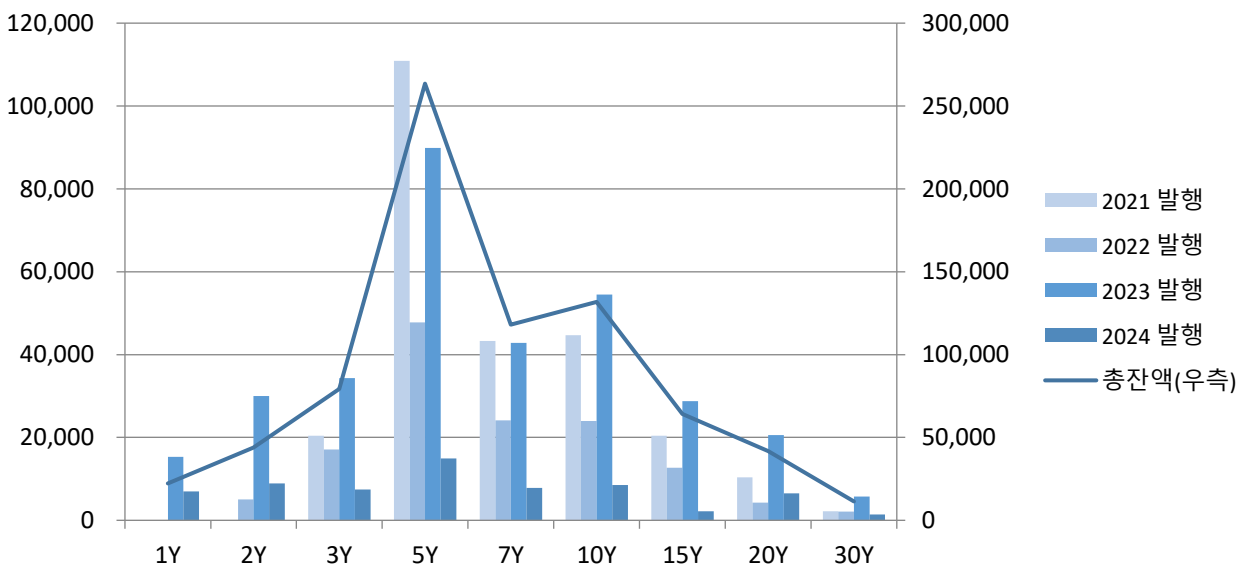
만기	MBS2024-8(2024-04-26)			MBS2024-7(2024-04-19)			MBS2024-6(2024-03-19)		
	발행금액	발행금리	스프레드	발행금액	발행금리	스프레드	발행금액	발행금리	스프레드
1년	1,329	3.570	+10	1,351	3.588	+15	1,300	3.557	+22
2년	1,600	3.611	+10	1,600	3.578	+10	1,500	3.491	+14
3년	1,200	3.641	+14	1,100	3.597	+14	1,100	3.492	+22
5년	1,500	3.695	+12	1,400	3.641	-	1,400	3.521	+22
7년	1,300	3.841	+20	1,200	3.820	+23	1,300	3.721	+31
10년	1,100	3.846	+20	1,000	3.813	+21	1,000	3.694	+33
20년	1,300	3.900	+34	1,100	3.771	-	1,100	3.714	+37
30년	200	3.890	+43	200	3.737	+32	200	3.698	+43

주) 빨간색 표시 : 미매각대상

자료 : 한국주택금융공사

그림4. MBS 만기별 발행잔액 추이

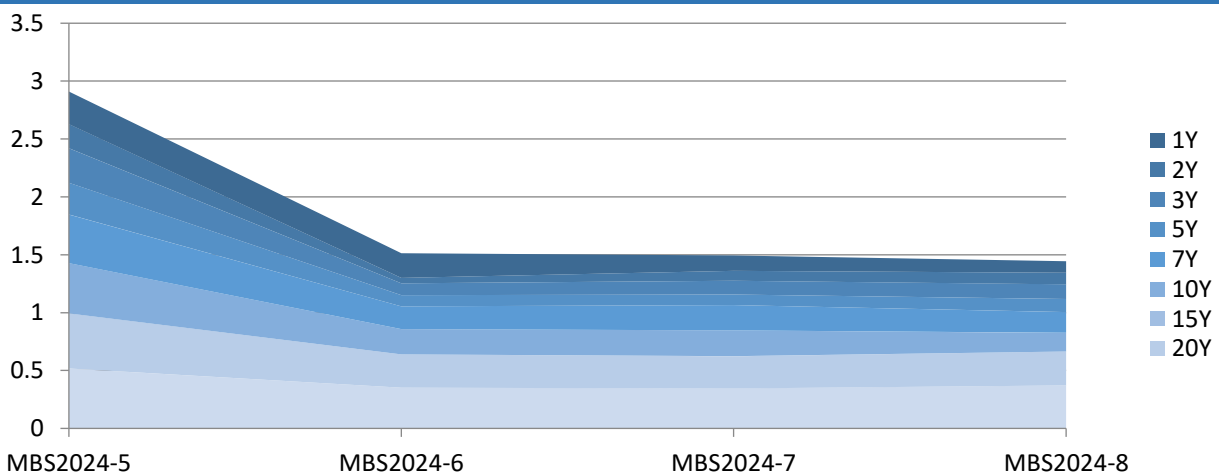
(단위: 억 원)



자료 : KIS자산평가

그림5. MBS 만기별 발행 스프레드 추이

(단위: 억 원)



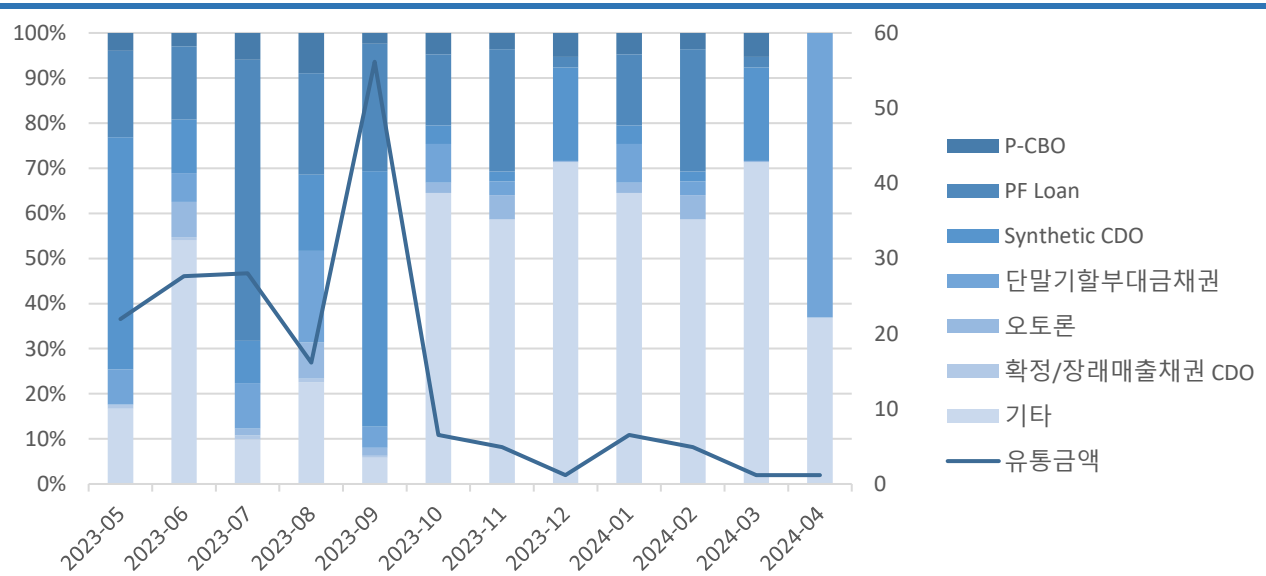
자료 : KIS자산평가

II. 유통시장 동향

ABS 유통시장은 P-CBO 557.93억원, 기타 633.46억원 으로 거래되면서 유통량이 저조한 모습을 보였다.

그림6. 월간 ABS 기초자산 별 유통비율 추이

(단위: 억 원)



자료 : KIS자산평가

표3. 신용등급 변동

SPC명	변경후	변경전	변경	기초자산	변경일
내역 없음	-	-	-	-	-

자료 : KIS자산평가

단기사채 : CD발행 증가 및 금리 변동폭 감소

평가담당자

정재룡 연구원 02) 3215-1457

KEY POINT

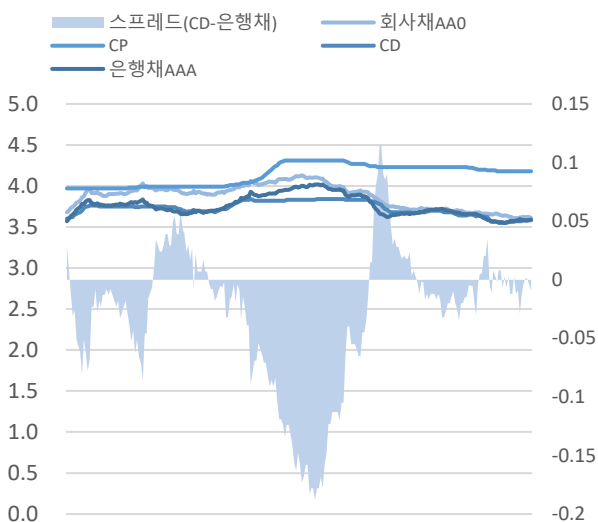
- CD : 발행금액 증가, CD-은행채 스프레드 확대
- CP/ESTB : CP 발행금액 감소, ESTB 발행금액 증가

I. 국내 단기채권 시장

CD금리(AAA등급 3개월물 기준)는 전주 대비 보험세를 보이며 3.58%로 마감하였다. CD-은행채(AAA등급 3개월물 기준) 스프레드는 전 주 대비 확대되면서 -0.9bp로 마감했다. 금주 CD 발행은 국내 은행 7건, 8,150억 원을 기록했다.

CP금리(91일, A1등급 기준)는 전주와 동일하게 4.18%로 마감하였다. CP-회사채(AA등급 3개월물 준) 스프레드는 전주 대비 확대된 57.0bp를 기록했고, CP-CD 스프레드는 전주와 동일한 60bp를 기록하면서 마감하였다. 금주 단기 시장은 전 주 대비 공휴일과 지준일 등으로 전반적인 발행액은 전 주 대비 다소 감소하는 모습을 보임과 동시에 금리도 큰 변동폭 없이 한산한 분위기를 보이면서 마무리 되었다. 그러나 CD시장에서는 지준일이 지나며 신규 발행건수와 발행액이 동시에 증가하는 모습을 보였다. CP금리 역시 지표물에서 큰 변동폭을 보이지 않았으며, 이에 전반적으로 한산한 분위기를 보이며 유의미한 변동을 보이지 않았다. 유동화 시장에서는 정기예금 유동화가 1년 구간 위주로 보험세로 발행되었으며, 부동산 관련 대출은 단기 구간 위주로 역시 전 주 대비 보험세로 신규발행되는 경향을 보였다.

그림1. 91일물 주요 단기금리추이 (단위: %)



기간 : 2023-05-11~현재

자료 : KIS자산평가

그림2. MMF, 채권형, 주식형 펀드잔액추이 (단위: 실억)



기간 : 2023-05-11~2024-05-10

자료 : 금융투자협회

II. CD, CP/ESTB 발행시장 동향

금주 CD 발행은 국내 은행 7건, 8,150억 원을 기록했다.금주 국민은행(AAA)은 365일물을 3.65%, 우리은행(AAA)이 91일물을 3.58%로 약보합세로 발행하며,한산한 분위기로 마무리 되었다. 또한 지표물 구간과 장기 구간 발행금리의 역전추세는 지속되는 경향을 보였다.

금주 CP 발행액은 81,358억원으로 전주 대비 3,841억원 감소하였다. 단기사채의 발행액은 169,770억원으로 전주 대비 20,672억원 증가하였다. A1 등급 발행액은 CP 58,009억원, ESTB 141,575억원으로 전주 대비 각 5,861억원 감소, 54,156억원 증가했다.

표1. 금주 CD 발행내역

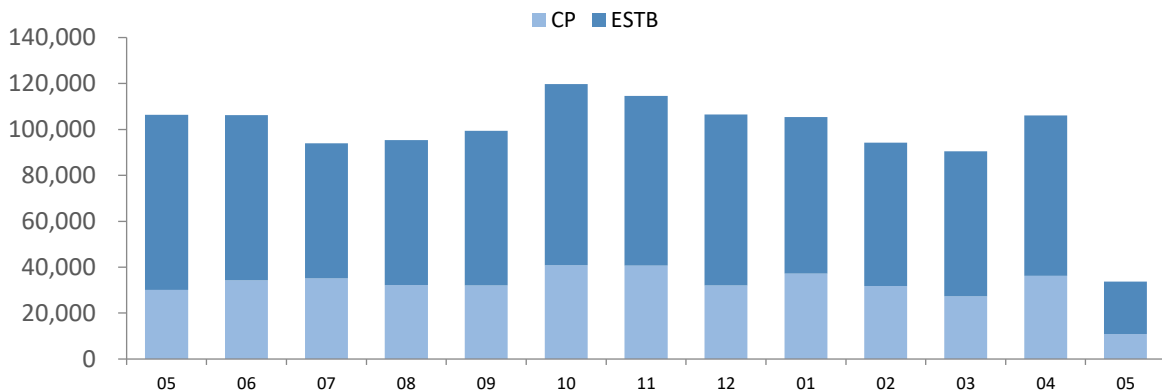
(단위: 억원)

발행일	발행기관	만기일	잔존	발행금리(%)	발행금액
2024-05-07	우리은행	2024-08-09	94	3.58	500
2024-05-07	하나은행	2025-05-07	365	3.65	1,450
2024-05-09	하나은행	2025-02-12	279	3.64	700
2024-05-09	광주은행	2024-10-10	154	3.63	500
2024-05-09	국민은행	2025-05-09	365	3.65	3,150
2024-05-09	우리은행	2024-08-08	91	3.58	550
2024-05-10	NH농협은행	2025-05-09	364	3.65	1,300

자료 : 예탁결제원

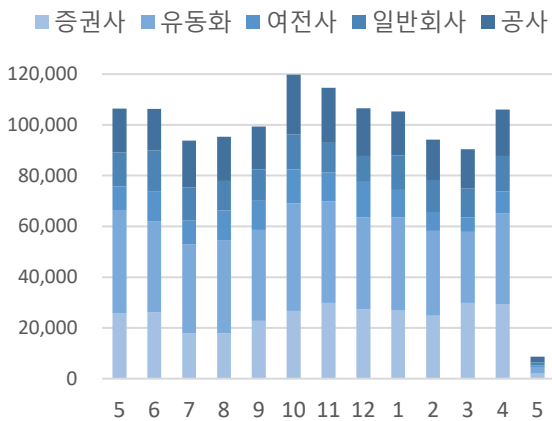
그림3. CP/ESTB 발행금액 추이

(단위: 십억, 기간 : 2023-05-01 ~ 2024-05-10)



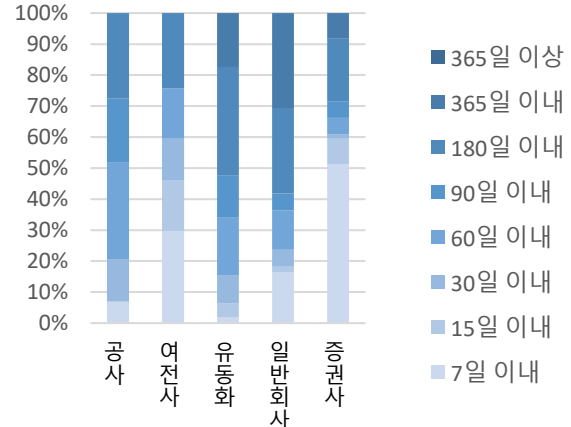
자료 : KIS자산평가

그림4. 섹터별 발행금액 (단위: 십억, 기간 : 2023-05-01~)



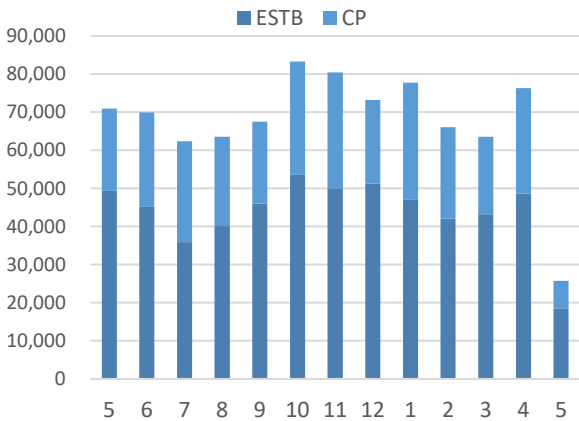
자료 : KIS자산평가

그림5. 금주 발행 섹터별 잔존구간 (단위: 건)



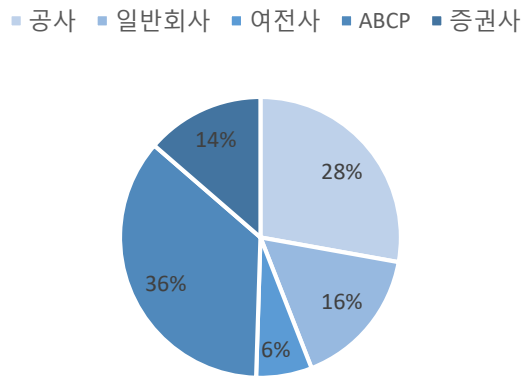
자료 : KIS자산평가

그림6. A1 발행금액 (단위: 십억, 기간 : 2023-05-01~)



자료 : KIS자산평가

그림7. 금주 A1 섹터별 발행금액 비중 (단위: %)

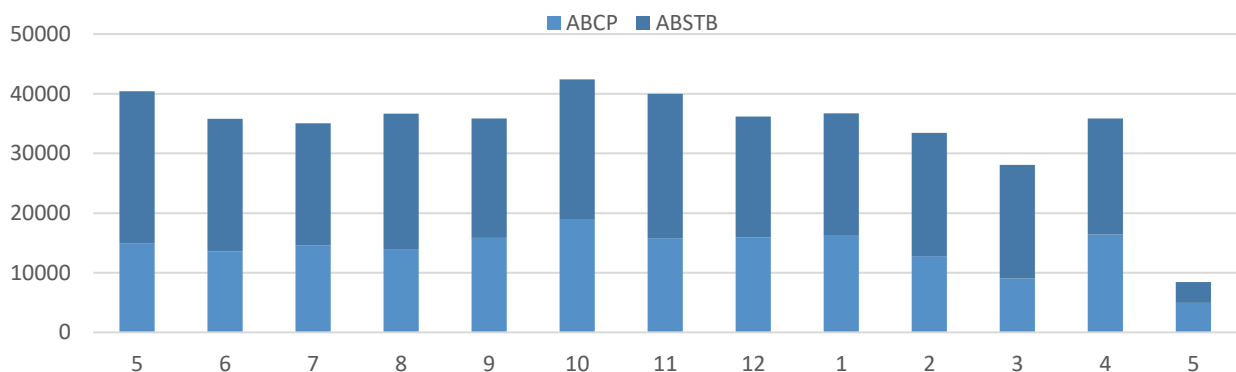


자료 : KIS자산평가

III. ABCP, ABSTB 발행 현황

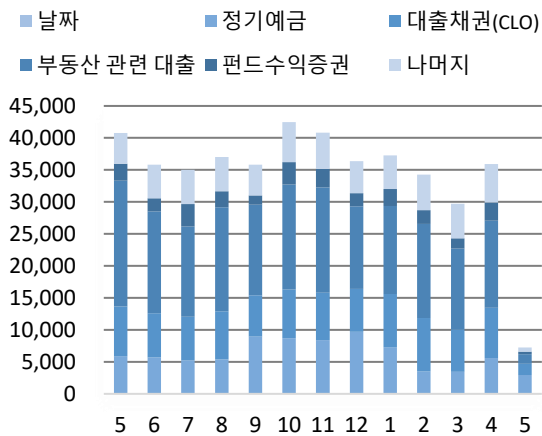
금주 유동화 발행금액은 58,173억원으로 전주 대비 59,553억원 감소하였다. 기초자산은 부동산 관련 대출이 가장 많이 발행되었고, 대출채권이 그 뒤를 이었다.

그림8. ABCP/ABSTB 발행금액 추이 (단위: 십억, 기간 : 2023-05-01~)



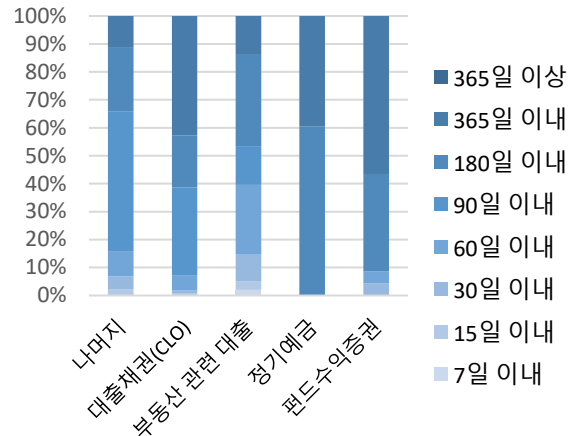
자료 : KIS자산평가

그림9. 기초자산별 발행금액 (단위: 십억, 기간:2023-05-01~)



자료: KIS자산평가

그림10. 금주 발행 기초자산별 잔존구간 (단위: 건)



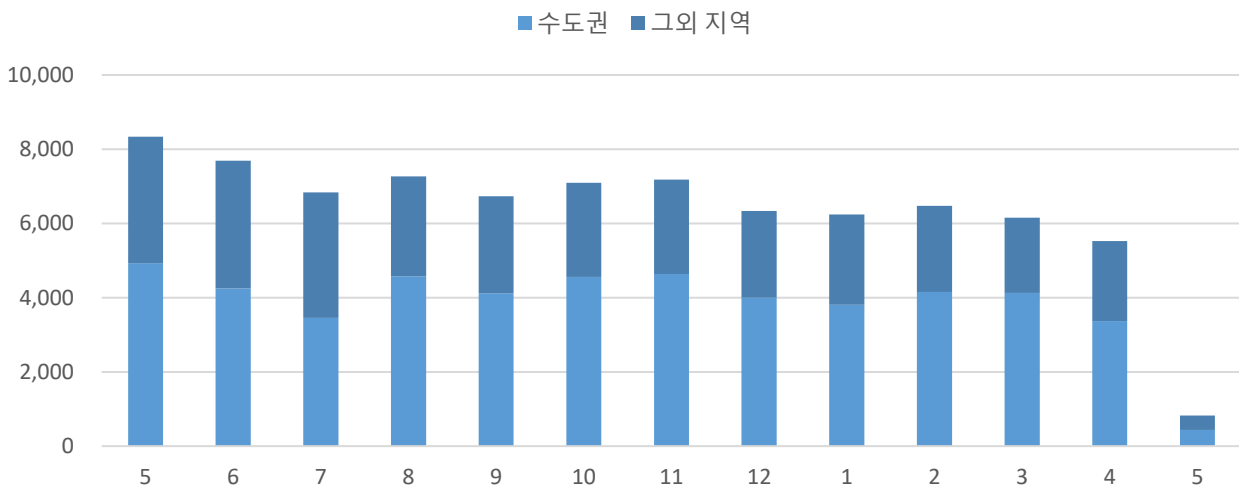
자료: KIS자산평가

금주 정기에금 발행금액은 12,563 억 원으로 전주 대비 7,663억원 증가했다.호가는 365일물 기준 3.60% 수준이었다.

금주 부동산 관련 대출 발행금액은 5,435 억원으로 전주 대비 7,697억원 감소했다. 그 중 수도권이 2,356 억 원, 그 외 지역이 3,079 억 원을 차지했다. PF물 90일 기준 발행금리는 4.20%로 전주 대비 보합세로 마무리되었다.

그림11. 부동산 관련 대출 유동화 발행금액 추이

(단위: 십억, 기간 : 2023-05-01~)



자료 : KIS자산평가

해외채권 : 고용시장 둔화, 긴장되는 물가지수

평가담당자

이건 연구원 02) 3215-1469

KEY POINT

- 약해진 고용 성장세
- 금리 인하 시점 재점검

I. 해외채권 시장동향

금주 채권 시장은 둔화된 고용지표를 확인하며 금리 인하 기대가 지속되었다.

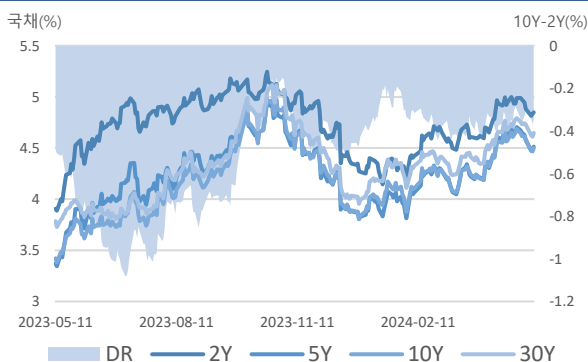
미국 4월 비농업 고용지표는 17만 5천명 증가하여 시장 예상치 24만명을 밑돌았고 4월 실업률도 3.9%로 전월 3.8%보다 소폭 상승하여 둔화된 결과보였다.

또한, 최근 타이트한 고용시장을 보여주던 신규 실업보험 청구자 수가 2만 2천명 증가하여 예상치를 큰 폭으로 상회하여 약해지는 고용 시장을 확인하였다.

지난 파월의 고용시장이 둔화되면 금리 인하할 수 있다는 발언이 연내 한 차례 금리 인하 전망을 뒷받침하고 있다.

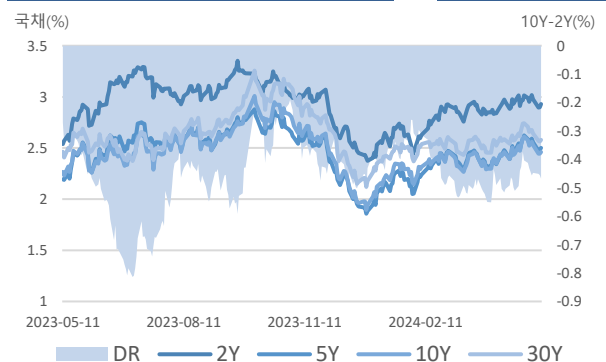
이제 시장 참가자들은 다음 주에 예정된 물가지표 발표와 파월 연설에 주목하고 있다.

그림1. 미국국채 수익률 추이 (단위: %, 기간: 23.05.11~24.05.09)



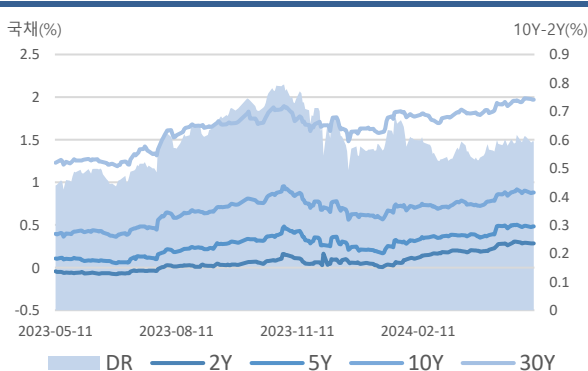
자료 : KIS자산평가, Bloomberg

그림2. 독일국채 수익률 추이 (단위: %, 기간: 23.05.11~24.05.09)



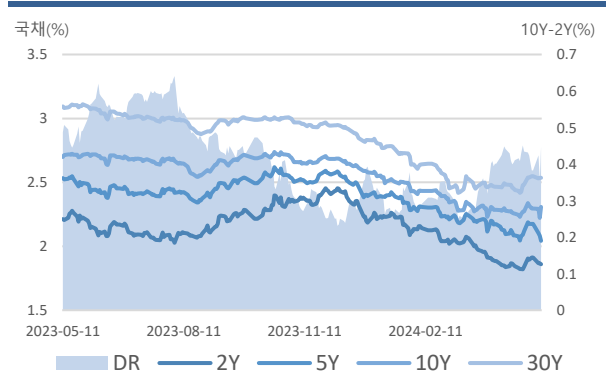
자료 : KIS자산평가, Bloomberg

그림3. 일본국채 수익률 추이 (단위: %, 기간: 23.05.11~24.05.09)



자료 : KIS자산평가, Bloomberg

그림4. 중국국채 수익률 추이 (단위: %, 기간: 23.05.11~24.05.09)



자료 : KIS자산평가, Bloomberg

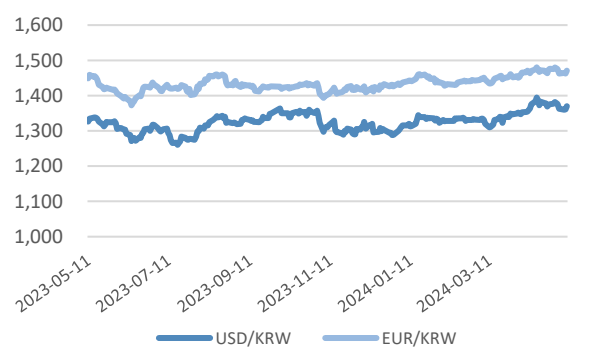
표1. 주간 국공채 금리변동

(단위: %)

금리구분	2024-05-10	2024-05-03	2024-04-17	전주 대비	전월 대비
US TREASURY 2Y	4.82	4.88	5.00	-6.80	-18.10
US TREASURY 5Y	4.47	4.58	4.71	-11.00	-24.40
US TREASURY 10Y	4.45	4.59	4.68	-13.10	-22.10
US TREASURY 30Y	4.60	4.73	4.77	-12.60	-16.30
DEUTSCHLAND REP 2Y	2.93	2.98	2.98	-4.90	-4.80
DEUTSCHLAND REP 5Y	2.50	2.56	2.52	-5.70	-1.80
DEUTSCHLAND REP 10Y	2.47	2.53	2.51	-6.30	-3.90
DEUTSCHLAND REP 30Y	2.60	2.64	2.62	-4.40	-2.50
JAPAN GOVT 2Y	0.32	0.29	0.29	2.70	3.20
JAPAN GOVT 5Y	0.52	0.49	0.50	3.20	2.80
JAPAN GOVT 10Y	0.91	0.90	0.89	1.00	2.50
JAPAN GOVT 30Y	1.99	1.99	1.94	0.90	5.00
CHINA GOVT 2Y	1.86	1.91	1.87	-5.10	-0.40
CHINA GOVT 5Y	2.13	2.18	2.11	-4.80	1.60
CHINA GOVT 10Y	2.32	2.30	2.26	2.20	5.30
CHINA GOVT 30Y	2.56	2.55	2.46	0.90	10.00

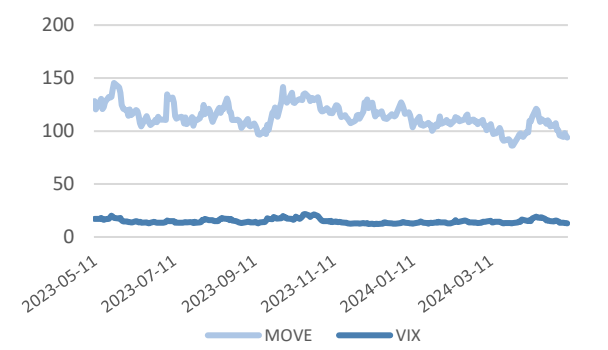
자료 : KIS자산평가, Bloomberg

그림5. USD & EUR (단위: %, 기간: 23.05.11~24.05.09)



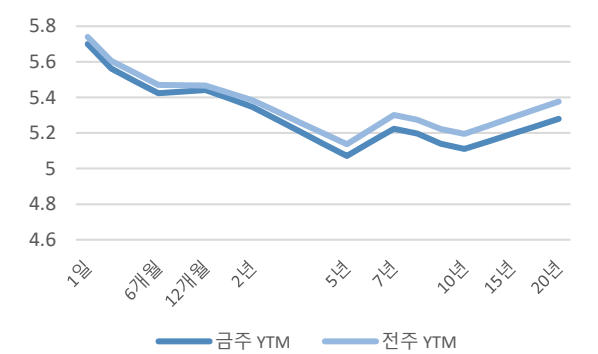
자료 : KIS자산평가, Bloomberg

그림6. MOVE & VIX (단위: %, 기간: 23.05.11~24.05.09)



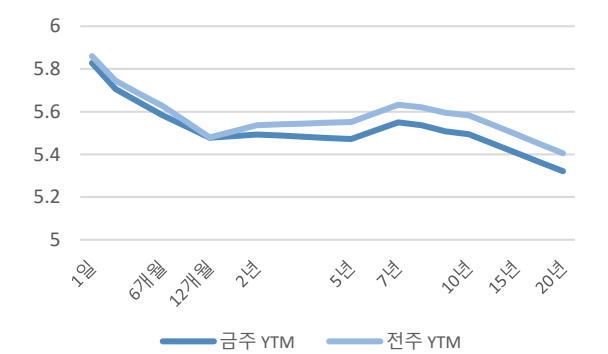
자료 : KIS자산평가, Bloomberg

그림7. KP물 금융 채권 커브 (단위: %)



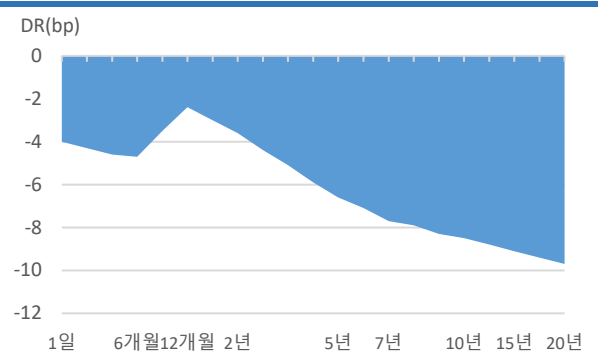
자료 : KIS자산평가, Bloomberg

그림8. KP물 비금융 채권 커브 (단위: %)



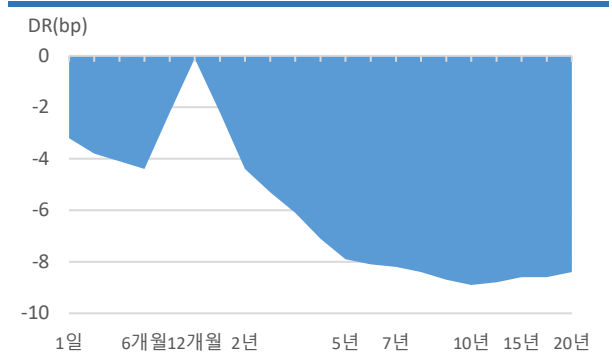
자료 : KIS자산평가, Bloomberg

그림9. KP물 금융채 커브 변동 (단위:bp,기간:24.05.03~24.05.09)



자료 : KIS자산평가, Bloomberg

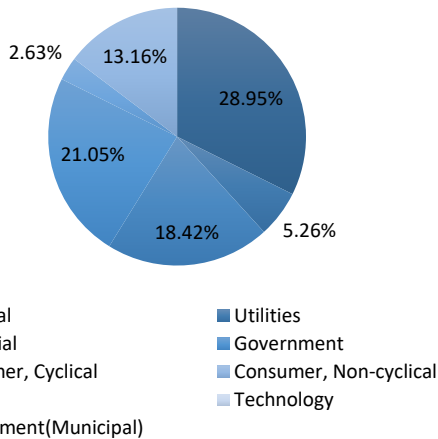
그림10. KP물 비금융채 커브 변동 (단위:bp,기간:24.05.03~24.05.09)



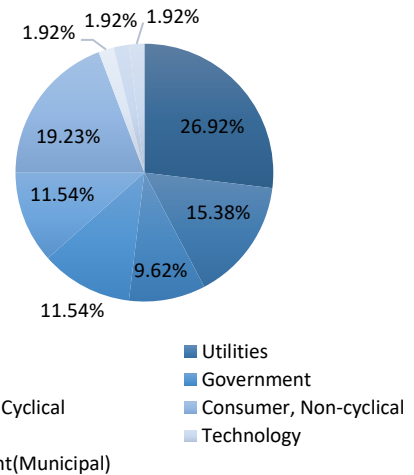
자료 : KIS자산평가, Bloomberg

그림11. 편입 채권 섹터 분포 (단위: %, 기간: 24.05.06~24.05.10)

전주 편입 채권 섹터 분포



금주 편입 채권 섹터 분포



자료 : KIS자산평가, Bloomberg

표2. 전주 대비 편입 채권 섹터 증감 (단위: %, 기간: 24.04.29~24.05.10)

섹터	금주	전주	증감
Financial	26.92%	28.95%	-2.02%
Consumer, Cyclical	11.54%	2.63%	8.91%
Consumer, Non-cyclical	19.23%	13.16%	6.07%
Energy	1.92%	0.00%	1.92%
Government	11.54%	21.05%	-9.51%
Basic Materials	0.00%	0.00%	0.00%
Communications	0.00%	0.00%	0.00%
Diversified	0.00%	0.00%	0.00%
Industrial	9.62%	18.42%	-8.81%
Technology	1.92%	0.00%	1.92%
Utilities	15.38%	5.26%	10.12%
Government(Municipal)	1.92%	0.00%	1.92%

자료 : KIS자산평가, Bloomberg

표3. 주간 Korean Paper 발행정보

(기간: 24.05.06~24.05.10)

종목명	발행시장	통화	발행일	만기일	Coupon	Benchmark	발행규모(USD)
KDB 0 11/04/24	EURO NON-DOLLAR	HKD	2024-05-03	2024-11-04	--		25.60MM
KDB 4.45 05/10/27	EURO MTN	HKD	2024-05-10	2027-05-10	4.45%		31.96MM
WOORIB Float 05/07/25	EURO-DOLLAR	USD	2024-05-10	2025-05-07	5.844%	SOFRRATE	35.00MM
KDB 9.57 05/08/26	EURO MTN	BRL	2024-05-10	2026-05-08	9.57%		50.64MM
WOORIB 0 08/12/24	EURO-DOLLAR	USD	2024-05-10	2024-08-12	--		15.00MM
CITNAT Float 05/12/25	US DOMESTIC	USD	2024-05-10	2025-05-12	5.87%	SOFRRATE	125.00MM
HIGHWAY 5 05/14/27	EURO-DOLLAR	USD	2024-05-14	2027-05-14	5%		500.00MM
HIGHWAY 5 05/14/27	PRIV PLACEMENT	USD	2024-05-14	2027-05-14	5%		500.00MM
KDB 0 01/17/25	EURO-DOLLAR	USD	2024-05-17	2025-01-17	--		20.00MM

자료 : KIS자산평가, Bloomberg

표4. 주간 미국 경제 지표

(단위: %, 기간: 24.05.06~24.05.10)

Date	Name	Survey	Actual	Prior
2024-05-03	비농업부분고용자수 변동	240k	175k	303k
2024-05-03	민간부문 고용자수 변동	195k	167k	232k
2024-05-03	제조업임금변동	5k	8k	0k
2024-05-03	실업률	3.80%	3.90%	3.80%
2024-05-03	시간당 평균 임금(전월대비)	0.30%	0.20%	0.30%
2024-05-03	시간당 평균 임금(전년대비)	4.00%	3.90%	4.10%
2024-05-03	평균 주간근로시간 전체 직원	34.4	34.3	34.4
2024-05-03	경제활동 참가율	62.70%	62.70%	62.70%
2024-05-03	S&P 글로벌 미국 서비스업 PMI	51	51.3	50.9
2024-05-03	S&P 글로벌 미국 종합 PMI	51	51.3	50.9
2024-05-03	ISM 서비스 지수	52	49.4	51.4
2024-05-03	ISM 서비스 지불 가격	55	59.2	53.4
2024-05-03	ISM 서비스 고용	49	45.9	48.5
2024-05-03	ISM 서비스 신규 주문	54.5	52.2	54.4
2024-05-08	소비자신용지수	\$16.500b	\$6.274b	\$14.125b
2024-05-08	도매무역 판매 MoM	--	-1.30%	2.30%
2024-05-08	도매 재고 전월비	-0.40%	-0.40%	-0.40%
2024-05-09	신규 실업수당 청구건수	--	231k	208k
2024-05-09	실업보험연속수급신청자수	--	1785k	1774k

자료 : KIS자산평가, Bloomberg

표5. 내주 미국 경제 지표

(단위: %, 기간: 24.05.13~24.05.17)

Date	Name	Survey	Actual	Prior
2024-05-10	미시간대학교 경기현황	79	--	79
2024-05-10	미시간대학교 1년 인플레이션	3.20%	--	3.20%
2024-05-10	미시간대학교 5-10년 인플레이션	3.00%	--	3.00%
2024-05-14	NY Fed 1-Yr Inflation Expectations	--	--	3.00%
2024-05-14	PPI 최종수요 MoM	0.30%	--	0.20%
2024-05-15	CPI (전월대비)	0.40%	--	0.40%
2024-05-15	CPI (전년대비)	3.40%	--	3.50%
2024-05-15	주간 평균 실질 소득 YoY	--	--	0.60%
2024-05-15	소매판매 추정 전월비	0.40%	--	0.70%
2024-05-15	기업재고	0.00%	--	0.40%
2024-05-16	신규 실업수당 청구건수	--	--	231k
2024-05-16	뉴욕 연준 서비스업 경기활동	--	--	-0.6
2024-05-16	필라델피아 연준 경기 전망	8	--	15.5

2024-05-16	수입물가지수 전월비	0.20%	--	0.40%
2024-05-16	수입 물가 지수 석유 제외 전월대비	--	--	0.00%
2024-05-16	수입물가지수 전년비	--	--	0.40%
2024-05-16	수출물가지수 MoM	0.20%	--	0.30%
2024-05-16	수출물가지수 YoY	--	--	-1.40%
2024-05-16	광공업생산 MoM	0.20%	--	0.40%
2024-05-16	설비가동률	0.784	--	0.784
2024-05-16	제조업 (SIC) 생산	0.10%	--	0.50%

자료 : KIS자산평가, Bloomberg

표6. 주간 독일 경제 지표

(단위: %, 기간: 24.05.06~24.05.10)

Date	Name	Survey	Actual	Prior
2024-05-06	HCOB 독일 서비스업 PMI	--	53.2	53.3
2024-05-06	HCOB 독일 종합 PMI	--	50.6	50.5
2024-05-07	공장수주 전월비	-0.20%	-0.40%	0.20%
2024-05-07	공장수주 WDA 전년비	-1.30%	-1.90%	-10.60%
2024-05-07	무역수지 SA	--	22.3b	21.4b
2024-05-07	수출 SA MoM	--	0.90%	-2.00%
2024-05-07	수입 SA MoM	--	0.30%	3.20%
2024-05-07	HCOB 독일 건설업 PMI	--	37.5	38.3
2024-05-08	산업생산 SA MoM	-1.00%	-0.40%	2.10%
2024-05-08	산업생산 WDA YoY	-3.60%	-3.30%	-4.90%

자료 : KIS자산평가, Bloomberg

표7. 내주 독일 경제 지표

(단위: %, 기간: 24.05.13~24.05.17)

Date	Name	Survey	Actual	Prior
2024-05-13	블룸버그 5월 독일 서베이			
2024-05-13	경상수지	--	--	29.8b
05/13-05/16	도매물가지수 전년비	--	--	-3.00%
05/13-05/16	도매물가지수 전월비	--	--	0.20%
2024-05-14	CPI (전년대비)	--	--	2.20%
2024-05-14	CPI (전월대비)	--	--	0.50%
2024-05-14	CPI EU 종합 전월비	--	--	0.60%
2024-05-14	CPI EU 종합 전년비	--	--	2.40%
2024-05-14	ZEW 서베이 예상	--	--	42.9
2024-05-14	ZEW 서베이 현재상황	--	--	-79.2

자료 : KIS자산평가, Bloomberg

표8. 주간 중국 경제 지표

(단위: %, 기간: 24.05.06~24.05.10)

Date	Name	Survey	Actual	Prior
2024-05-06	차이신 중국 PMI 종합	--	52.8	52.7
2024-05-06	차이신 중국 PMI 서비스업	52.5	52.5	52.7
2024-05-07	외환보유액	--	\$3200.83b	\$3245.66b
2024-05-09	수출 YoY	--	0.015	-7.50%
2024-05-09	수입 YoY	--	0.084	-1.90%
2024-05-09	무역수지	--	\$72.35b	\$58.55b
2024-05-09	수출 YoY CNY	--	5.10%	-3.80%
2024-05-09	수입 YoY CNY	--	12.20%	2.00%
2024-05-09	무역수지 CNY	--	513.45b	415.86b
05/09-05/15	통화공급 M2 전년비	--	--	8.30%
05/09-05/15	통화공급 M1 YoY	--	--	1.10%

05/09-05/15	통화공급 M0 YoY	--	--	11.00%
05/09-05/15	Aggregate Financing CNY YTD	--	--	12930.0b
05/09-05/15	New Yuan Loans CNY YTD	--	--	9460.0b

자료 : KIS자산평가, Bloomberg

표9. 내주 중국 경제 지표

(단위: %, 기간: 24.05.13~24.05.17)

Date	Name	Survey	Actual	Prior
2024-05-10	BoP Current Account Balance	--	--	\$56.2b
05/10-05/15	통화공급 M2 전년비	8.30%	--	8.30%
05/10-05/15	통화공급 M1 YoY	1.20%	--	1.10%
05/10-05/15	통화공급 M0 YoY	--	--	11.00%
05/10-05/15	Aggregate Financing CNY YTD	13870.0b	--	12930.0b
05/10-05/15	New Yuan Loans CNY YTD	10374.4b	--	9460.0b
2024-05-11	PPI 전년비	-2.30%	--	-2.80%
2024-05-11	CPI (전년대비)	0.20%	--	0.10%
05/11-05/18	FDI YTD YoY CNY	--	--	-26.10%
2024-05-15	1-Yr Medium-Term Lending Facility Rate	2.50%	--	2.50%
2024-05-15	1-Yr Medium-Term Lending Facilities Volume	150.0b	--	100.0b

자료 : KIS자산평가, Bloomberg

ELS : 2024년 5월 둘째주 KOSPI지수는 2727.63로 마감

평가담당자

김하연 과장 02) 3215-1411

KEY POINT

- 지난 주 대비 KOSPI 지수 상승, S&P500 상승.
- 주간 ELS 발행 건수 증가, 발행총액 전주 대비 증가.
- ELS 상환 건수 감소, 상환 종목 평균 지급률 하락.

I. 국내외 주식 시장

금주 마지막 거래일인 10일, KOSPI지수는 전주 대비 51p 상승하였고, 주요지수 중 SX5E는 전주대비 2.7% 상승, HSCEI는 지난 주 마지막 거래일 대비 2.62% 상승하였다.

표1. 전주 대비 주요 지수 추이

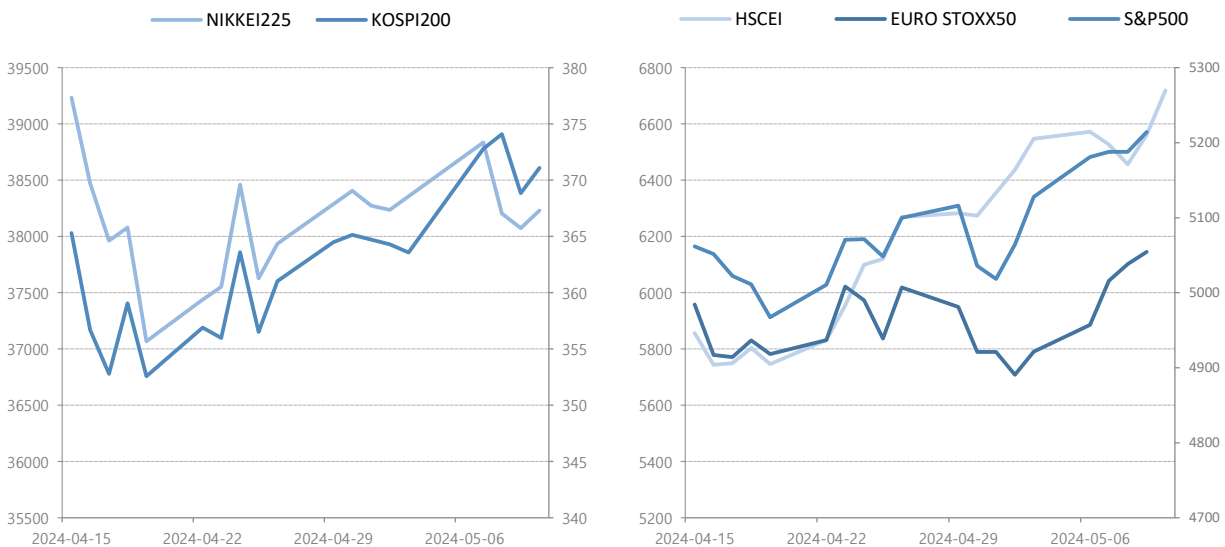
(단위: 포인트)

지수	지난 주	이번 주	변동폭
KOSPI200	363.58	371.08	▲7.50
NIKKEI225	38,236.07	38,229.11	▼6.96
HSCEI	6,547.29	6,718.86	▲171.57
EUROSTOXX50	4,921.48	5,054.41	▲132.93
S&P500	5,127.79	5,214.08	▲86.29

주) 금주 국내 유가증권시장 최종 거래일 기준 입수가능한 최근 증가 적용

그림1. 최근 1개월간 주요 지수 추이

(단위: 포인트)



주) 최근 4주간 기준

II. 주간 ELS 발행 동향

지난 주 대비 금주 ELS 발행건수는 증가하였으며, 발행총액은 1.01조원으로 전주 대비 증가하였다. 유형별로는 StepDown 유형이 75.6%의 비중으로 가장 많았으며, 만기별로는 발행금액을 기준으로 3년 만기인 종목이 가장 높은 비중을 차지하였다.

표2. 주간 ELS 발행현황 : 공/사모 구분

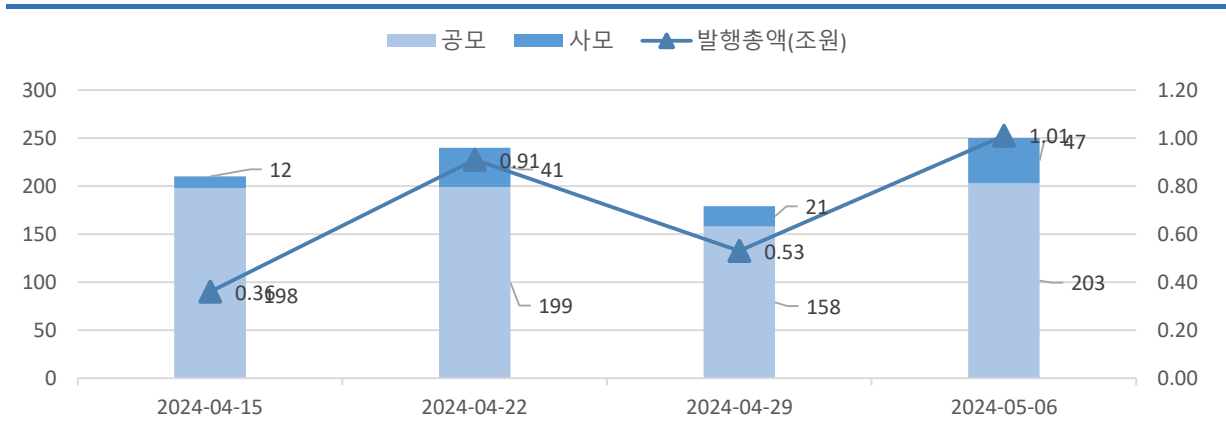
(단위: 개, 억 원)

구분	지난 주	이번 주	변동폭
발행종목 수	179	250	71
공모	158	203	45
사모	21	47	26
발행총액	5,297	10,108	4,811
공모	4,507	8,631	4,124
사모	791	1,478	687

자료 : KIS자산평가

그림2. 최근 1개월간 ELS 발행현황

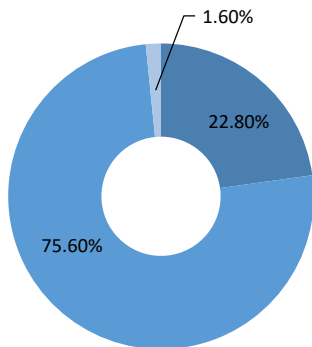
(단위: 개, 조 원)



자료 : KIS자산평가

그림3. 주간 ELS 발행현황 : 유형별 (단위: %)

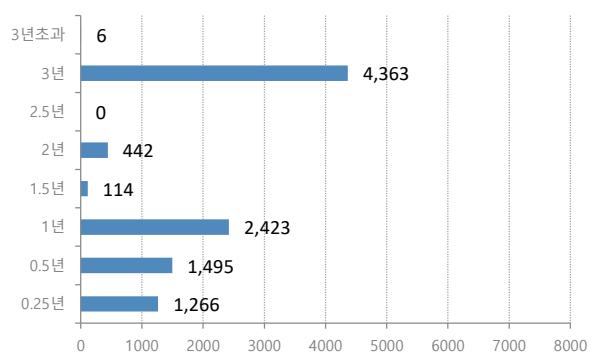
■ Option ■ StepDown ■ 기타유형



자료 : KIS자산평가

그림4. 주간 ELS 발행현황 : 만기별 (단위: %)

■ 발행금액(억 원)



자료 : KIS자산평가

표3. 주간 ELS 발행현황 : 기초자산 유형별 발행종목 수 (단위: 개)

구분	지난 주	이번 주	변동폭
국내종목형	46	36	-10
국내지수형	14	26	12
해외종목형	12	31	19
해외지수형	89	132	43
국내혼합형	6	4	-2
해외혼합형	12	21	9
합계	179	250	71

자료 : KIS자산평가

표4. 주간 ELS 발행현황 : 기초자산 유형별 발행금액 (단위: 억 원)

구분	지난 주	이번 주	변동폭
국내종목형	1,800	4,365	2,565
국내지수형	327	1,432	1,105
해외종목형	144	603	459
해외지수형	2,790	3,245	455
국내혼합형	75	107	32
해외혼합형	162	356	194
합계	5,298	10,108	4,810

자료 : KIS자산평가

표5. 주간 ELS 발행현황 : 기초자산별(종목 수 상위 10개) (단위: 개)

순위	기초자산 1	기초자산 2	기초자산 3	종목 수
1	KOSPI200	SPX	SX5E	64
2	KOSPI200	-	-	26
3	삼성전자	-	-	19
4	SPX	-	-	11
5	KOSPI200	SX5E	-	9
6	TESLA INC	-	-	9
7	NIKKEI225	SPX	SX5E	7
8	HSCEI	KOSPI200	SPX	6
9	HSCEI	SPX	SX5E	6
10	KOSPI200	SPX	-	6

자료 : KIS자산평가

III. 주간 ELS 상환 현황

이번 주 상환된 ELS는 총 517건으로, 지난주 대비 -196건 감소하였다. 한편, 금주 상환된 ELS의 평균지급률은 지난주 대비 -1.31%p 하락하여 1.21% 였다. 수익상환된 ELS는 총 351건으로 전주 대비 감소하였으며, 손실상환의 경우 전주 대비 증가하였다.

표6. 주간 ELS 상환현황 : 조기/만기 상환여부 (단위: 개, %)

구분	총 상환		조기상환		만기상환	
	평균지급률	건수	평균지급률	건수	평균지급률	건수
지난 주	2.52%	713	7.1%	479	-6.87%	234
이번 주	1.21%	517	7.27%	298	-7.03%	219

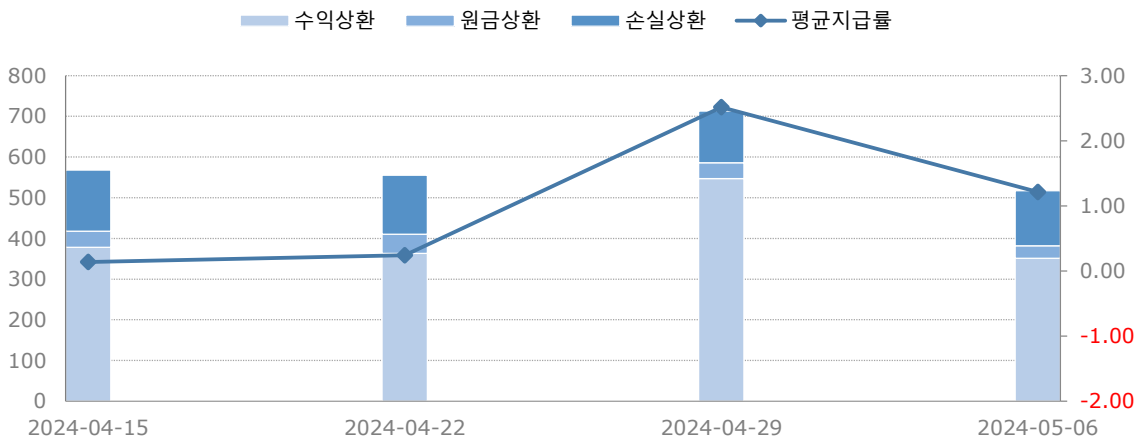
자료 : KIS자산평가

표7. 주간 ELS 상환현황 : 수익구분별 (단위: 개)

구분	수익 상환 건수	원금 상환 건수	손실 상환 건수
지난 주	547	39	127
이번 주	351	31	135

자료 : KIS자산평가

그림5. 최근 1개월간 ELS 상환현황 (단위: 개, %)



자료 : KIS자산평가

표8. 주간 ELS 상환현황 : 기초자산별(종목 수 상위 5개) (단위: 개)

순위	기초자산 1	기초자산 2	기초자산 3	종목 수
1	HSCEI	SPX	SX5E	115
2	NIKKEI225	SPX	SX5E	79
3	KOSPI200	SPX	SX5E	69
4	HSCEI	NIKKEI225	SPX	36
5	HSCEI	KOSPI200	SPX	19

SWAP : CD 91일물 금리 보험

평가담당자

이주형 연구원 02) 3215-1406

KEY POINT

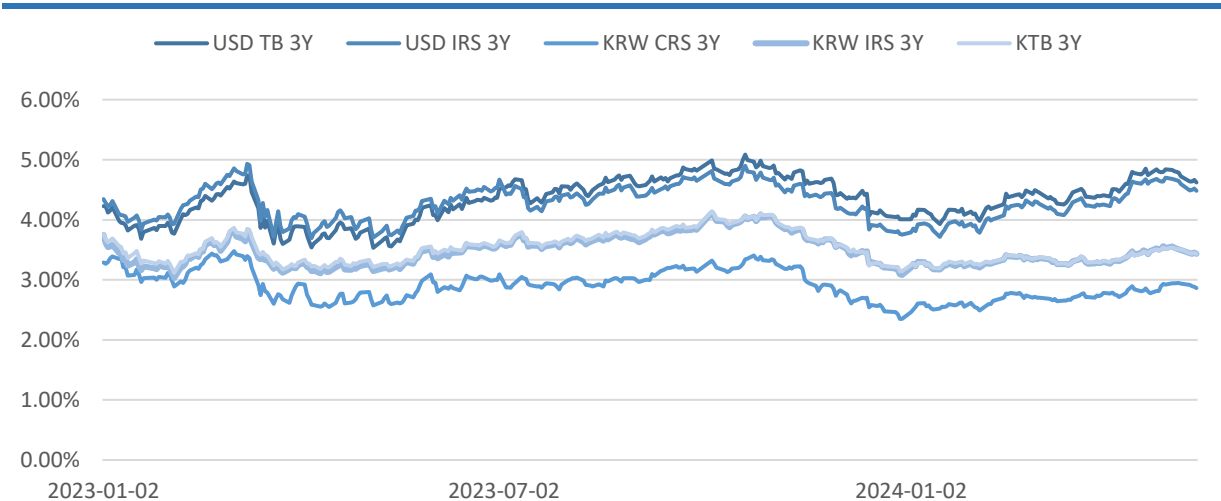
- 지난 주 대비 CD 금리 보험
- IRS 금리 하락세, CRS 금리 하락세
- SWAP SPREAD 하락세, SWAP BASIS 하락세

I. 스왑시장 동향

당일 CD금리는 3.58%로 전 주 대비 보험이다. IRS 금리는 전반적으로 하락하였고, CRS 금리의 경우 대체로 하락 추세를 보였다. IRS 금리와 KTB Yield의 차이인 본드-스왑 스프레드는 전반적으로 하락하였고, CRS 금리와 IRS 금리의 차이인 스왑 베이스의 경우 하락세를 보이며 그 폭을 벌렸다.

그림1. 주요 금리 추이

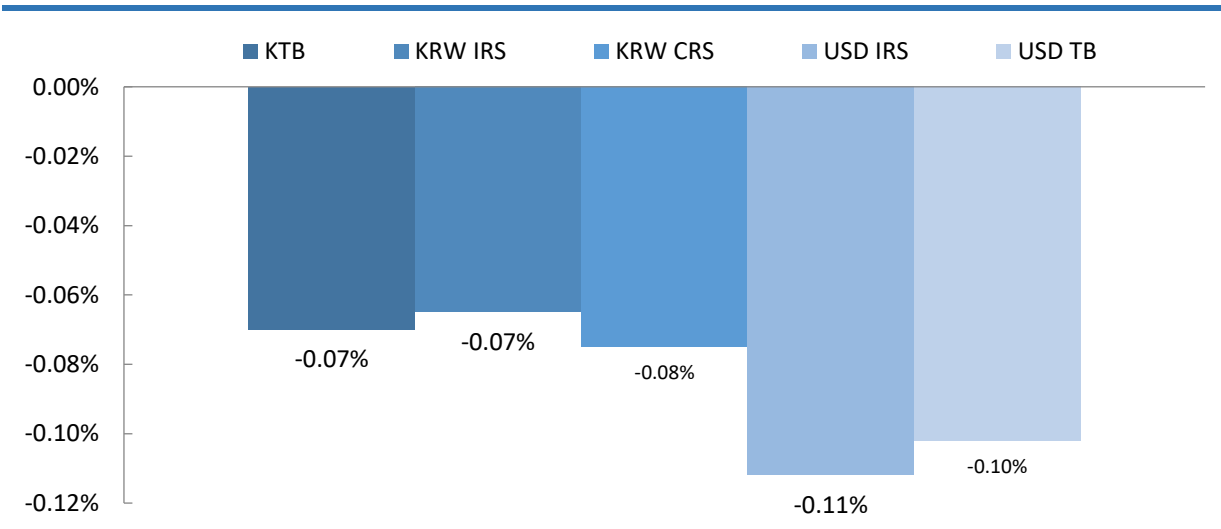
(단위: %)



자료 : KIS자산평가

그림2. 주요 금리 주간 변동

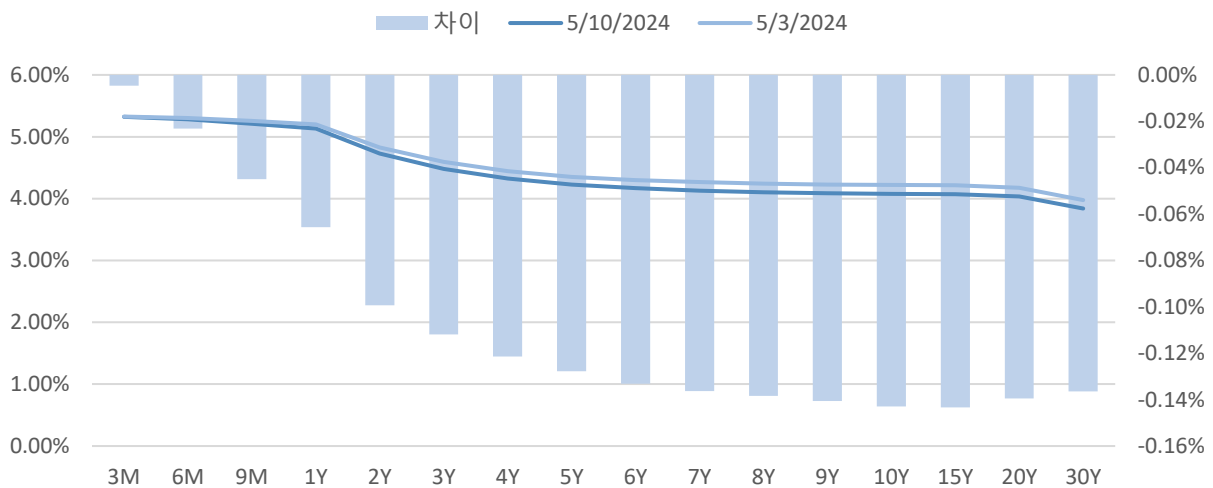
(단위: %)



자료 : KIS자산평가

그림3. USD IRS 금리 추이

(단위: %, BP)



자료 : Refinitiv, Bloomberg

표1. USD IRS Data

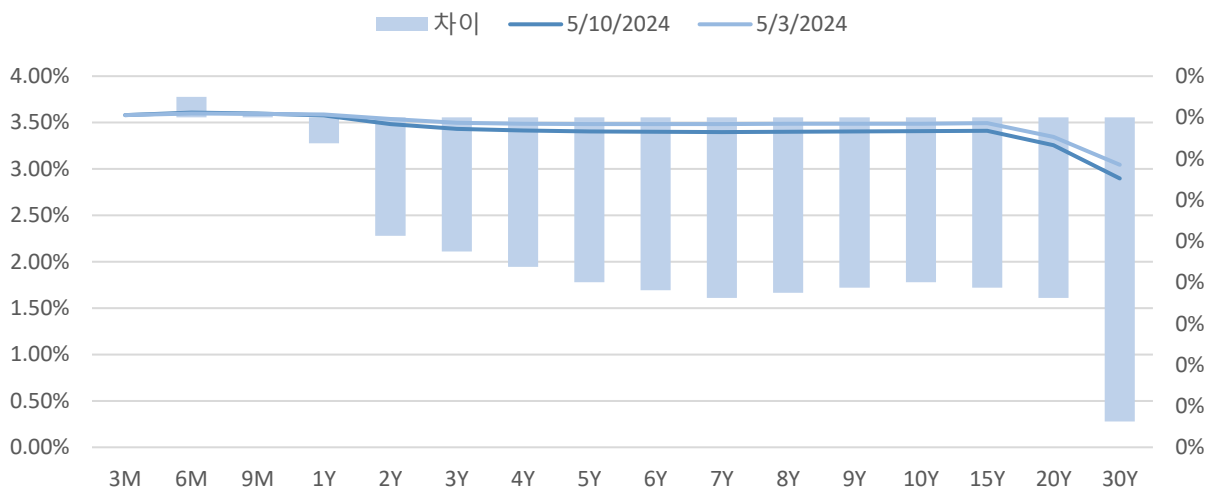
(단위: %)

USD IRS	1Y	2Y	3Y	5Y
2024-05-10	5.1325	4.7265	4.4811	4.2255
2024-05-03	5.1982	4.8258	4.593	4.3532
주간증감	-0.0657	-0.0993	-0.1119	-0.1277
2023-12-29	4.7704	4.0822	3.7547	3.5181
연말대비	0.3621	0.6443	0.7264	0.7074

자료 : KIS자산평가

그림4. KRW IRS

(단위: %, BP)



자료 : Refinitiv, Bloomberg

표2. KRW IRS Data

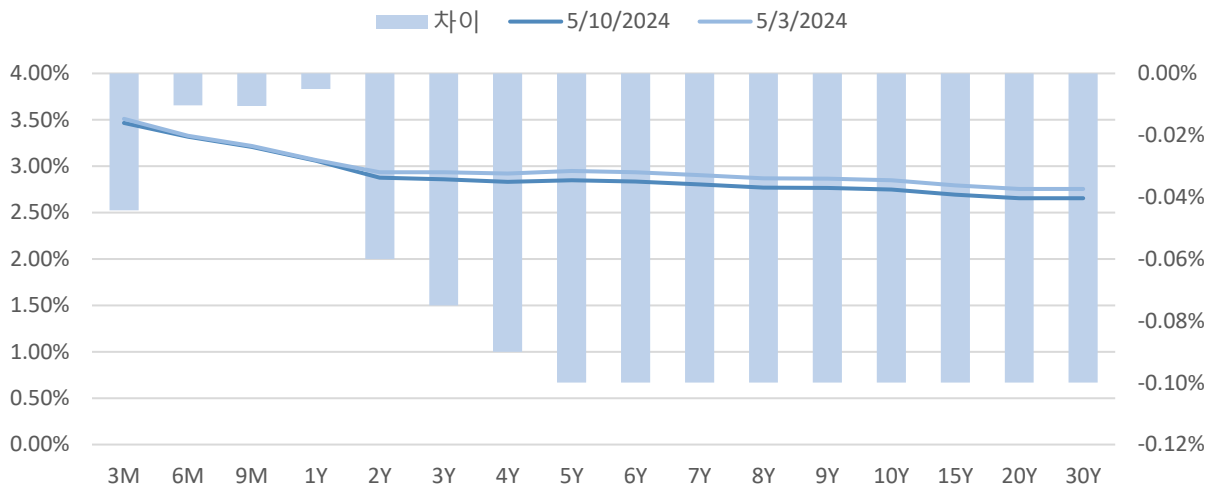
(단위: %)

KRW IRS	1Y	2Y	3Y	5Y
2024-05-10	3.575	3.4825	3.4325	3.4025
2024-05-03	3.5875	3.54	3.4975	3.4825
주간증감	-0.0125	-0.0575	-0.065	-0.08
2023-12-29	3.53	3.2425	3.08	2.9925
연말대비	0.045	0.24	0.3525	0.41

자료 : KIS자산평가

그림5. KRW CRS

(단위: %, BP)



자료 : Refinitiv, Bloomberg

표3. KRW CRS Data

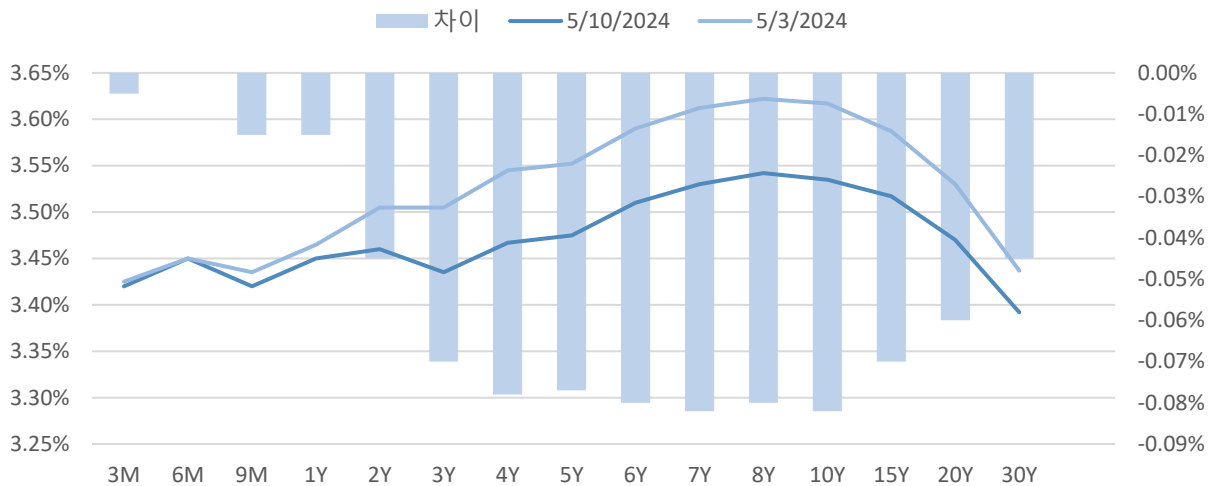
(단위: %, BP)

KRW CRS	1Y	2Y	3Y	5Y
2024-05-10	3.06	2.875	2.86	2.85
2024-05-03	3.065	2.935	2.935	2.95
주간증감	-0.005	-0.06	-0.075	-0.1
2023-12-29	2.83	2.45	2.35	2.28
연말대비	0.23	0.425	0.51	0.57

자료 : KIS자산평가

그림6. KTB

(단위: %, BP)



자료 : Refinitiv, Bloomberg

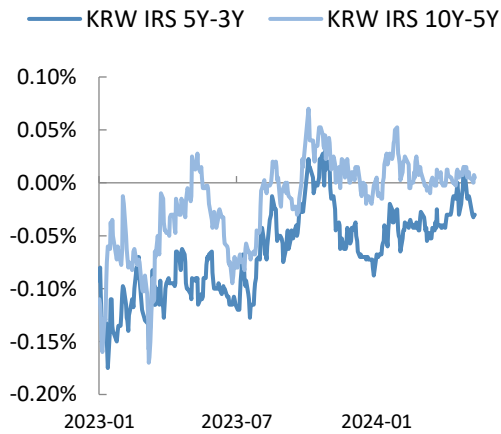
표4. KTB Data

(단위: %, BP)

URD IRS	1Y	2Y	3Y	5Y
2024-05-10	3.45	3.46	3.435	3.475
2024-05-03	3.465	3.505	3.505	3.552
주간증감	-0.015	-0.045	-0.07	-0.077
2023-12-29	3.48	3.247	3.145	3.155
연말대비	-0.03	0.213	0.29	0.32

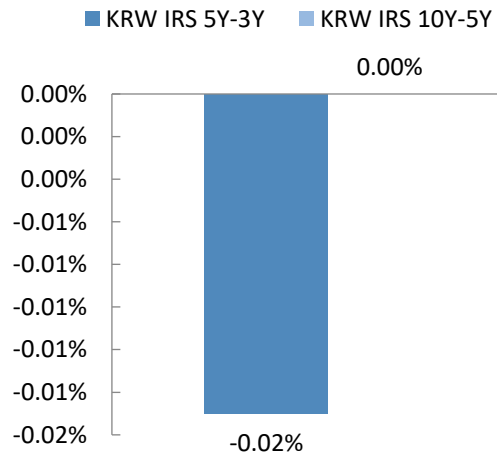
자료 : KIS자산평가

그림7. IRS 장단기 스프레드 추이 (단위 : %)



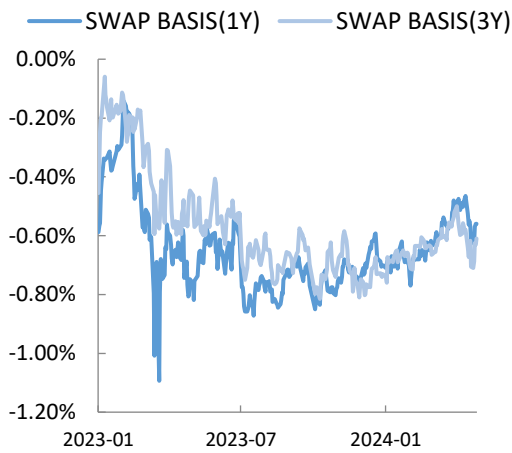
자료 : KIS자산평가

그림8. IRS 장단기 스프레드 주간 변동 (단위 : %)



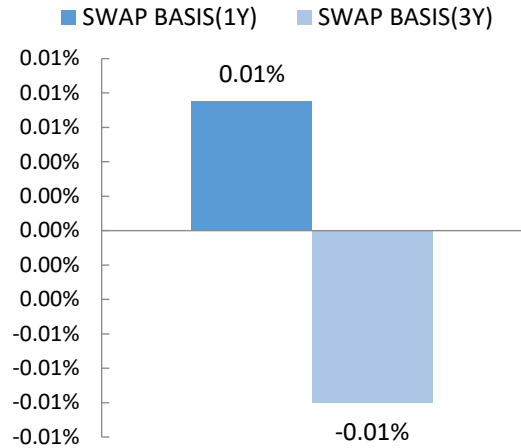
자료 : KIS자산평가

그림9. 스왑 베이스스 추이 (단위 : %)



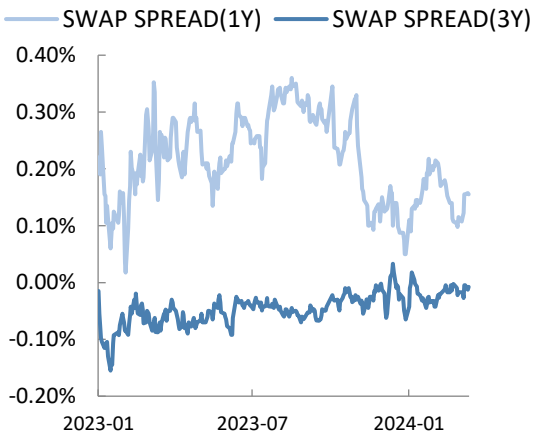
자료 : Refinitiv, Bloomberg

그림10. 스왑베이스스 주간 변동 (단위 : %)



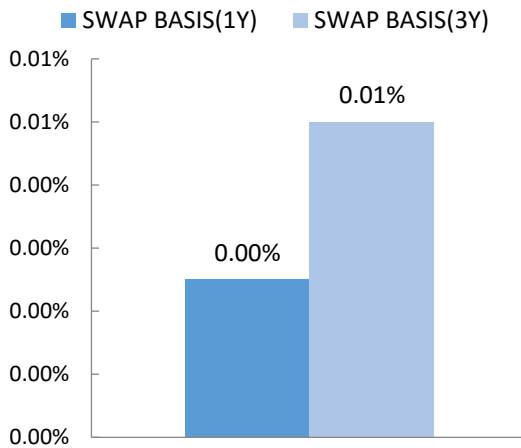
자료 : Refinitiv, Bloomberg

그림11. KTB/IRS 추이 (단위 : %)



자료 : Refinitiv, Bloomberg

그림12. KTB/IRS 주간 변동 (단위 : %)

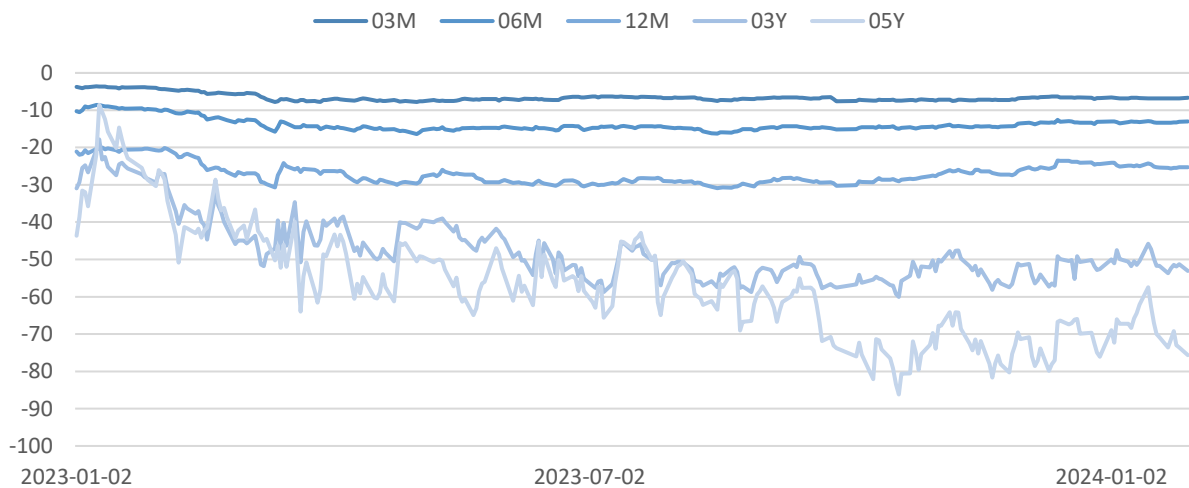


자료 : Refinitiv, Bloomberg

II. FX시장 동향

원/달러 환율은 지난 주 대비 1362.8에서 금일 1368.1으로 5.3원, 38.74BP만큼 변동하며 원화 약세를 나타냈다. 기타 주요 통화 중 유로의 경우 미 달러 대비 강세를 보였고, 엔화는 약세, 영국 파운드의 경우 약세 흐름을 보였다. 원/달러 스왑포인트는 1년 기준 -28.2원을 나타내며 환율 하락 전망을 내비쳤다.

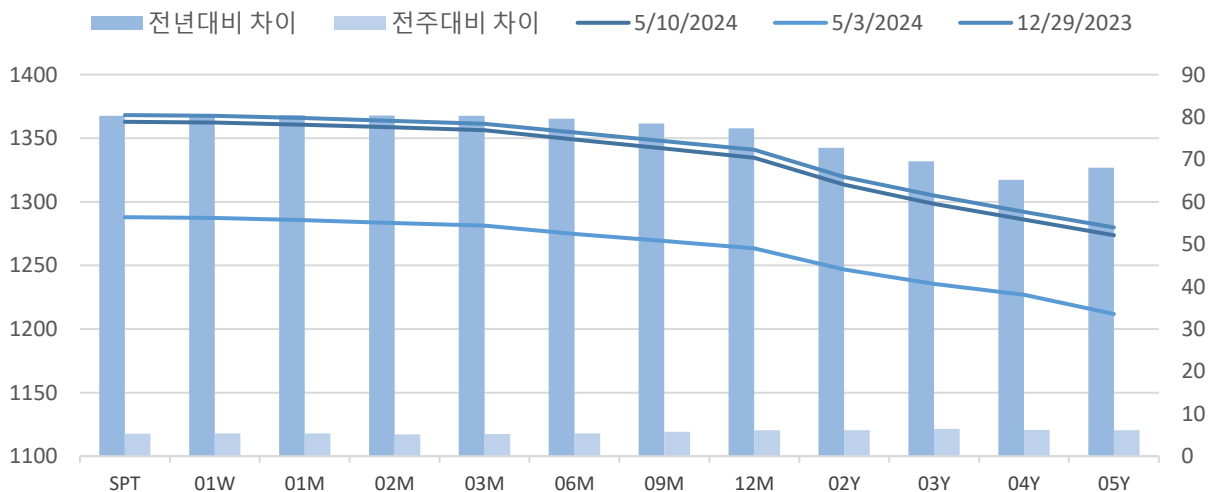
그림13. KRW/USD Swap Point 추이



자료 : Refinitiv, Bloomberg

그림14. KRW/USD Swap Point 추이

(단위: 원)



자료 : Refinitiv, Bloomberg

표5. 주요통화 환율 및 주간

(단위: 개별)

종목	2024-05-10	2024-05-03	차이	종목	2024-05-10	2024-05-03	차이
KRW/USD	1368.1	1368.1	5.3	USD/CHF	0.907	0.909	-0.002
EUR/USD	1.077	1.077	0.004	USD/SGD	1.353	1.353	0
GBP/USD	1.253	1.253	-0.001	USD/IDR	16045	16090	-45
USD/JPY	155.675	155.675	2.57	USD/PHP	57.365	57.46	-0.095
USD/HKD	7.813	7.813	-0.003	USD/TWD	32.434	32.362	0.072
USD/CNY	7.225	7.225	-0.017	USD/SEK	10.868	10.857	0.01
USD/CAD	1.368	1.368	0.002	USD/PLN	3.979	4.035	-0.057
AUD/USD	0.661	0.661	0.003	USD/DKK	6.924	6.949	-0.025
NZD/USD	0.602	0.602	0.005	USD/ZAR	18.458	18.551	-0.093

자료 : 서울외국환중개 (15시 40분 환율 기준)

월간동향

2024년 4월 회사채 동향

평가담당자

소병은 대리 02) 3215-1438

KEY POINT

- 금리 인하 가능성 후퇴로 인한 국채 금리 상승으로 강한 신용스프레드
- A급 및 AA등급의 강한 발행 및 유통 지속

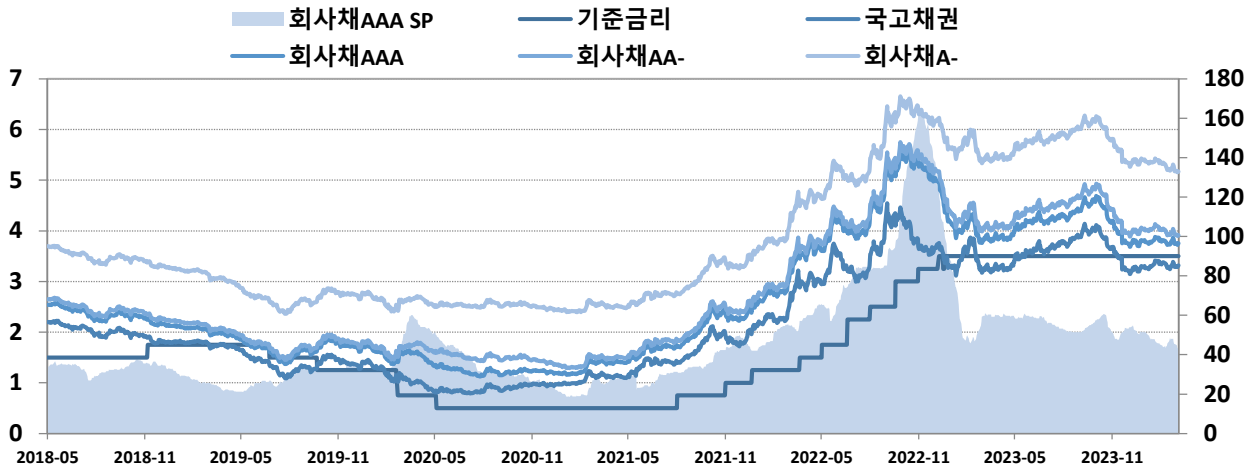
■ 요약

4월 회사채 발행시장은 발행 금액 6조 5,615억 원, 만기 금액 10조 8,010억 원으로 4조 2,395억 원의 순 상환을 기록했다. 당월 수요예측을 진행한 종목들은 대체적으로 강한 발행을 이어갔다. 모집액 200억원의 1.5년물에는 620억원, 모집액 300억 원의 2년물에는 1천10억 원의 수요가 접수되며, 1.5년물은 -150bp, 2년물을 -99bp에서 물량을 채웠다. 한진은 작년 한 해 동안 2조 8천75억 원의 매출과 261억 원의 순이익을 기록했으며, 부채비율은 172%로 나타나고 있다. A급 회사의 수요예측 흥행도 계속되고 있다. 대웅제약의 만기 2년물과 3년물 각각 400억 원, 600억 원 모집에 약 9천억 원의 자금이 몰리며 민평대비 -21 BP, -39BP에 성공적으로 자금 모집을 마쳤다. HD현대일렉트릭(A0)과 HD현대건설기계(A0)도 2년, 3년, 5년 회사채 수요예측에서 모두 두 자릿수 이상 언더발행하며 자금모집을 성공적으로 마쳤다. 두 회사 모두 신용평가사로부터 '긍정적' 전망을 달아 상향 가능성이 있다. 한편 한국자산신탁(A0)과 효성화학(BBB+)은 각각 1천억 원, 500억 원 자금조달을 위한 수요예측에서 미매각 물량이 발생하여 오버 발행했다. 한국자산신탁(A0)은 최근 노치상향 되었으나 부동산 PF에 부실화에 대한 시장의 경계심이 반영된 것으로 보이며, 효성화학(BBB+)은 최근 신용등급이 기존 A-(부정적)에서 BBB+(안정적)으로 등급하향 된 바 있다.

4월 회사채 유통 금액은 전 월 대비 22.18% 감소한 21조 1,895억 원을 기록하였다. 신규 발행물을 제외한 유통 수준은 전 월 대비 47.68% 감소하며 전 월 대비 둔화한 모습을 보였다. 4월 회사채 유통은 전월과 다르게 BBB 급 비우량 등급에서는 한산한 거래가 이어졌다. AAA 등급에서는 금융지주를 중심으로 다소 약한 거래가 이어지는 흐름을 나타냈다. 국고채 금리가 상승했으나 AAA 등급 금리의 동반 상승에 신용스프레드 낙폭은 상대적으로 덜했다. AA 등급과 A 등급에서의 활발한 거래가 이어졌는데, 강한 발행에 영향을 받는 듯한 모습을 보였다. 국고채 금리 상승에 AA 등급~A등급에서 강한 거래가 이어지며 신용스프레드 축소 세는 확대되었다. 회사채 3년 국고 대비 스프레드는 AAA 등급 전월 대비 9.5bp 감소한 33.7bp를 기록하였고, AA 등급은 전 월 대비 11.5bp 감소한 47.7bp, A등급은 14.5p 감소한 170.7bp를 기록했다.

그림1. 월별 주요 금리 및 회사채 스프레드 추이

(단위 : %, bp)



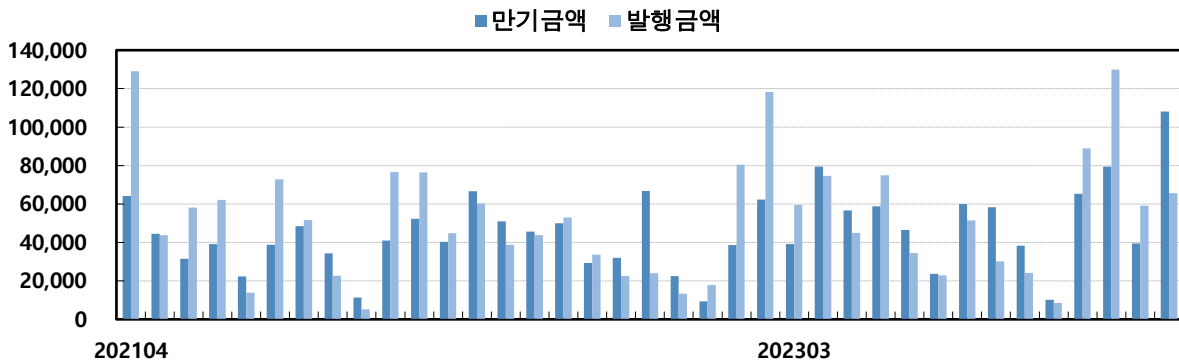
I. 발행시장 동향

■ 발행시장

4월 회사채 발행시장은 발행 금액 6조 5,615억 원, 만기 금액 10조 8,010억 원으로 4조 2,395억 원의 순 상환을 기록했다. 당월 수요예측을 진행한 종목들은 대체적으로 강한 발행을 이어갔다. 모집액 200억원의 1.5년물에는 620억원, 모집액 300억 원의 2년물에는 1천10억 원의 수요가 접수되며, 1.5년물은 -150bp, 2년물을 -99bp에서 물량을 채웠다. 한진은 작년 한 해 동안 2조 8천75억 원의 매출과 261억 원의 순이익을 기록했으며, 부채비율은 172%로 나타나고 있다. A급 회사의 수요예측 흥행도 계속되고 있다. 대웅제약의 만기 2년물과 3년물 각각 400억 원, 600억 원 모집에 약 9천억 원의 자금이 몰리며 민평대비 -21 BP, -39BP에 성공적으로 자금 모집을 마쳤다. HD현대일렉트릭(A0)과 HD현대건설기계(A0)도 2년, 3년, 5년 회사채 수요예측에서 모두 두 자릿수 이상 언더발행하며 자금모집을 성공적으로 마쳤다. 두 회사 모두 신용평가사로부터 '긍정적' 전망을 달아 상향 가능성이 있다. 한편 한국자산신탁(A0)과 효성화학(BBB+)은 각각 1천억 원, 500억 원 자금조달을 위한 수요예측에서 미매각 물량이 발생하여 오버 발행했다. 한국자산신탁(A0)은 최근 노치상향 되었으나 부동산 PF에 부실화에 대한 시장의 경계심이 반영된 것으로 보이며, 효성화학(BBB+)은 최근 신용등급이 기존 A-(부정적)에서 BBB+(안정적)으로 등급하향 된 바 있다.

그림2. 월별 회사채 만기 및 발행금액 추이

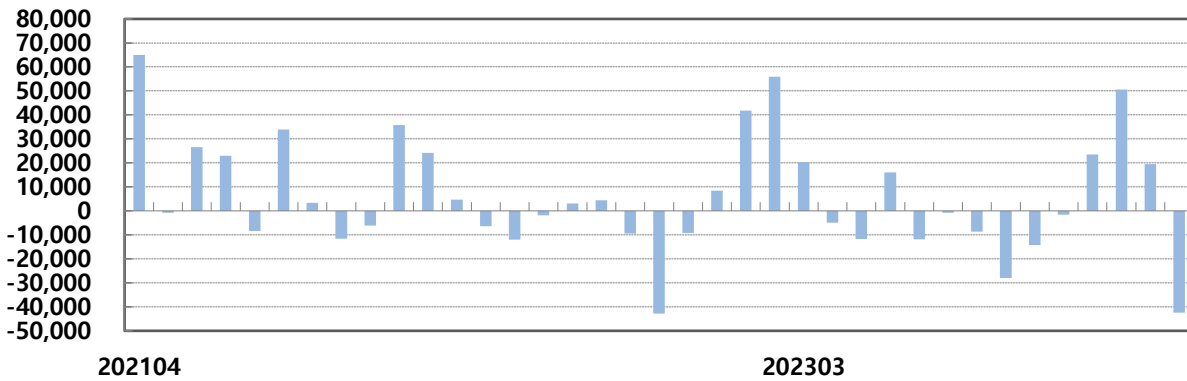
(단위 : 억 원)



자료: KIS자산평가 (공모/무보증 원화표시채권 기준, 발행시 등급 및 액면금액 기준)

그림3. 회사채 순발행 추이

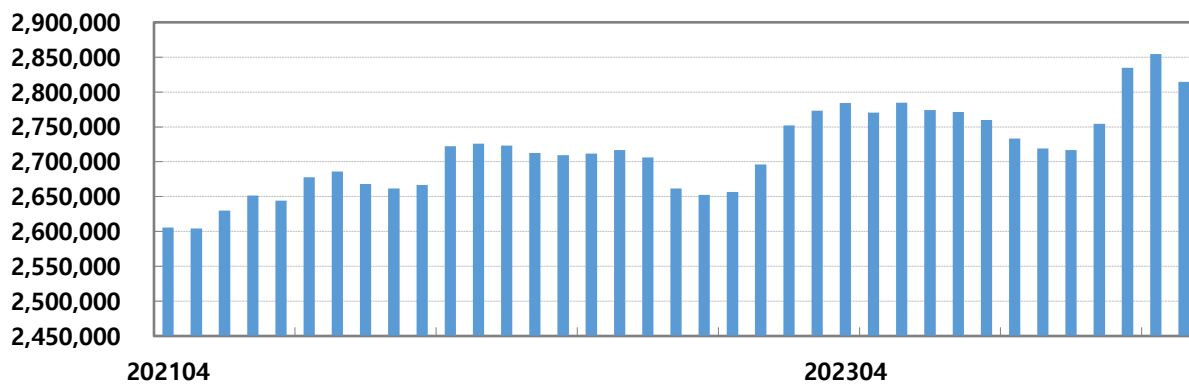
(단위 : 억 원)



자료: KIS자산평가 (공모/무보증 원화표시채권 기준, 발행시 등급 및 액면금액 기준)

그림4. 회사채 월별 잔액

(단위 : 억 원)



자료: KIS자산평가 (공모/무보증 원화표시채권기준, 발행시 등급 및 액면금액기준)

■ 그룹별 발행잔액 현황

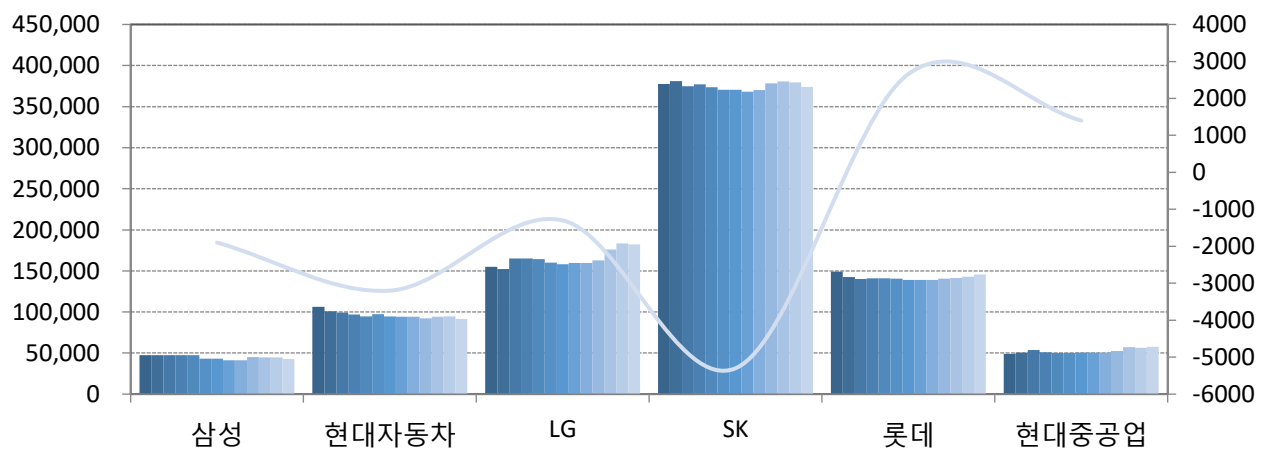
4월 주요 그룹(그림5 참조) 총발행 잔액은 전 월 대비 1,300억 원 감소한 89조 3,670억 원으로 집계됐다. 삼성, 현대자동차, LG, SK의 발행 잔액은 각각 전월 대비 1,900억 원, 3,200억 원, 1,300억 원, 5,300억 원 감소한 4조 2,700억 원, 9조 1,530억 원, 18조 2,190억 원, 37조 4,090억 원을 나타냈다. 한편 롯데와 현대중공업의 발행 잔액은 각각 전월 대비 2,660억원, 1,400억원 증가한 14조 5,490억 원, 5조 7,670억원을 보였다. 전체 공모 회사채 발행 잔액 대비 주요 그룹 발행 잔액 비중은 전월 대비 0.179%p 증가한 31.75%를 차지했다.

발행 시장의 발행 규모는 전 월 대비 증가하는 모습이 나타났으며, 대기업 발행 잔액 역시 전 월 대비 증가하는 흐름이 나타났다. 삼성을 제외하고 주요 대기업들은 차환과 운영자금 마련을 위한 신규 발행에 나서는 모습이다.

[공모 회사채 총발행 잔액 대비 비중 삼성(1.52%), 현대차(3.25%), LG(6.47%), SK(13.29%), 롯데(5.19%), 현대중공업(2.05%)]

그림5. 주요 그룹 발행잔액 추이

(기간 : 2023-04~2024-04, 단위: 억 원)



*그룹기준: 공정거래위원회 상호출자 채무보증제한 기업집단

**발행잔액은 무보증, 공모 회사채 기준임. ELS 제외.

■ 신용등급별 발행규모

4월 등급별 총발행 규모는 전월 대비 증가하였다. AAA급은 전월 동일한 1조 원을 발행했고 AA급은 전월 대비 1조 3,550억 원 증가한 3조 4,800억 원을 발행했고, A급은 전월 대비 6,770억 원 감소한 1조 8,350억 원을 발행했고, BBB급은 1,070억원 감소한 1,620억원 발행했다.

- 전체 발행액 대비 각 등급 발행 비중
 - AAA(15.44%), AA급(53.73%), A급(28.33%), BBB급(2.50%)

그림6. 회사채 신용등급별 발행액

(단위: 억 원)

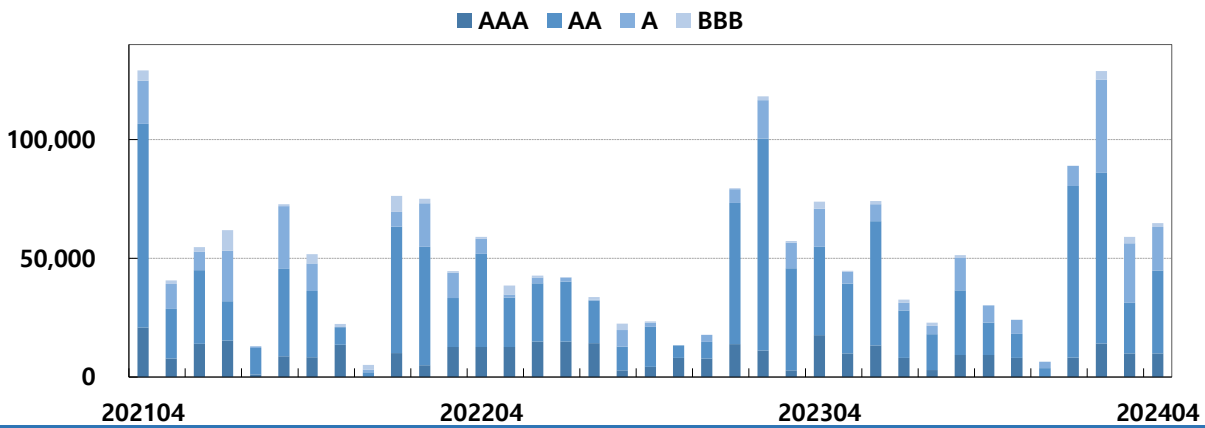


표1. 신용등급별 회사채 만기 도래 현황

(단위: 억 원)

만기연월	AAA	AA	A	BBB	총계
2024.05	13,300	15,980	11,440	800	41,520
2024.06	15,820	38,600	8,390	1,080	63,890
2024.07	13,100	26,450	21,449	1,880	62,879
2024.08	9,900	13,350	4,630	700	28,580
2024.09	9,900	25,550	20,520	1,460	57,430

자료: KIS자산평가(공모원화표시채권 기준. ABS 및 ELS 제외. 잔존금액 기준)

■ 회사채 용도별 발행규모

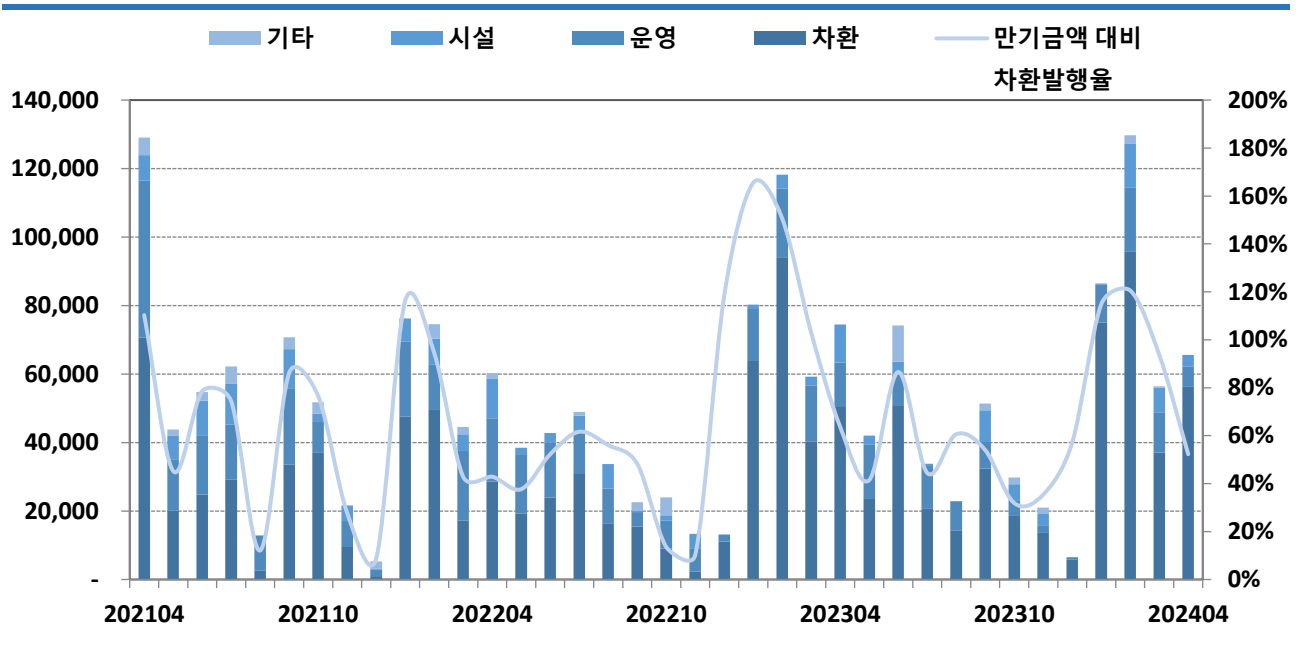
4월 회사채 발행은 차환, 운영, 시설, 기타 목적으로 이루어졌는데, 차환목적 발행 비중이 86.12%, 운영 목적 발행 비중이 8.65%, 시설 목적 발행 비중이 5.23%, 기타 목적 발행 비중이 0.00%를 차지했다. 이번 달 만기 금액 대비 차환 발행률은 52.25%를 기록했다.

•용도별 발행

차환(5조 6,440억 원), 운영(5,670억 원), 시설(3,430억 원), 기타(0억 원)

그림7. 회사채 용도별 발행추이

(단위: 억 원)



자료: KIS자산평가(공모원화표시채권 기준. ABS 및 ELS 제외. 잔존금액 기준)

(차환발행율=차환발행금액/만기도래금액)

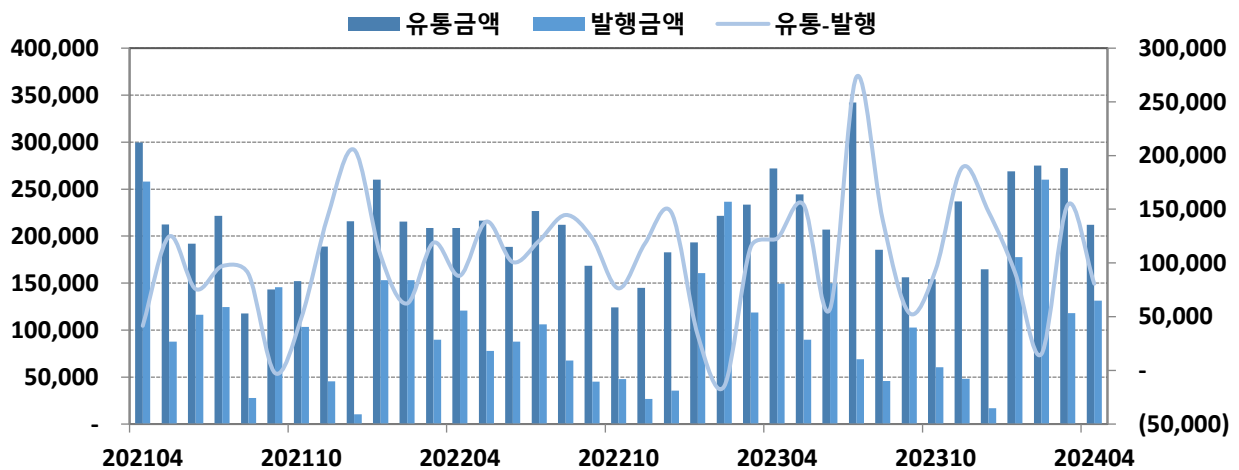
II. 유통시장 동향

■ 유통시장

4월 회사채 유통 금액은 전 월 대비 22.18% 감소한 21조 1,895억 원을 기록하였다. 신규 발행물을 제외한 유통 수준은 전 월 대비 47.68% 감소하며 전 월 대비 둔화한 모습을 보였다. 4월 회사채 유통은 전월과 다르게 BBB 급 비우량 등급에서는 한산한 거래가 이어졌다. AAA 등급에서는 금융지주를 중심으로 다소 약한 거래가 이어지는 흐름을 나타냈다. 국고채 금리 상승도 AAA 등급 금리의 동반 상승에 신용스프레드 낙폭은 상대적으로 덜했다. AA 등급과 A 등급에서의 활발한 거래가 이어졌는데, 강한 발행에 영향을 받는 듯한 모습을 보였다. 국고채 금리 상승에 AA 등급~A등급에서 강한 거래가 이어지며 신용스프레드 축소 세는 확대되었다. 회사채 3년 국고 대비 스프레드는 AAA 등급 전월 대비 9.5bp 감소한 33.7bp를 기록하였고, AA 등급은 전 월 대비 11.5bp 감소한 47.7bp, A등급은 14.5p 감소한 170.7bp를 기록했다.

그림8. 월별 회사채 유통현황

(단위: 억 원)



자료: KIS자산평가(공모발행 기준, ABS 및 ELS 제외, 매수/매도 중복 집계)

그림9. 잔존만기별 주간 회사채 유통현황

(단위: 억 원)

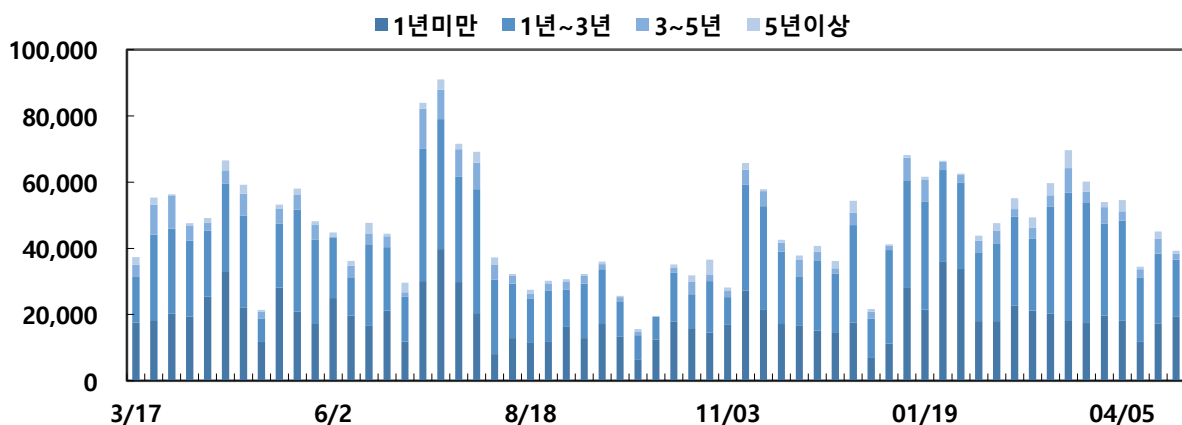
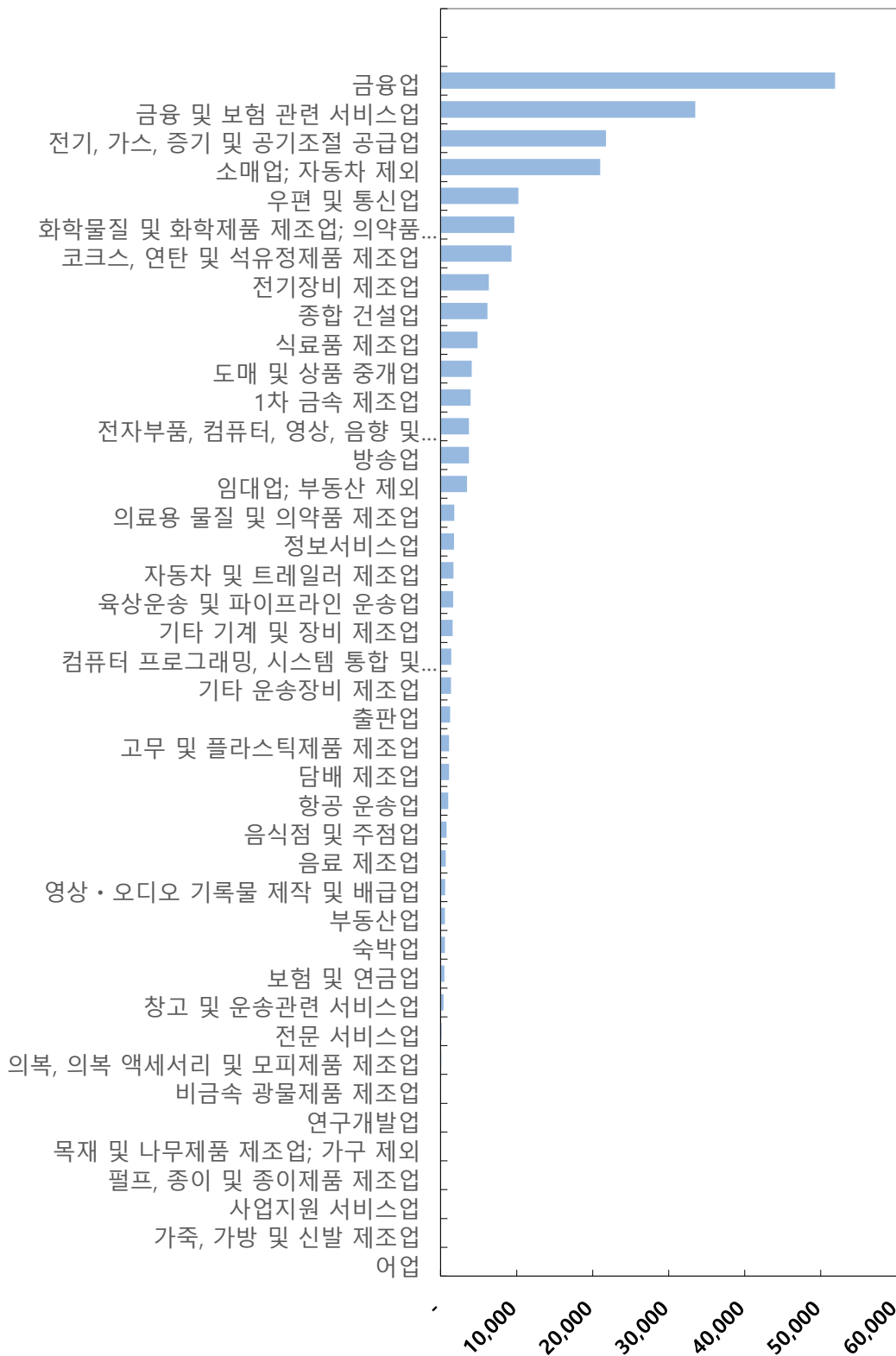


그림10. 업종별 유통현황

(단위: 억 원)



*주: 통계청산업분류(10차) 기준, 신규발행 포함

III. 4월 채권시장 동향 및 5월 회사채 시장 전망

■ 채권 시장 동향

4월 국고채 금리는 상승했다.

월 초반 국고채 금리는 미 국채 금리와 연동하여 상승했다. 미 국채 금리는 견조한 미국경제 지표에 3년물 금리는 4.8%까지, 10년물 금리는 4.5%까지 고점을 높였다. 미국 3월 ISM 제조업 PMI가 50.3으로 예상치(48.5)와 기준치(50)를 상회했고 서비스업 PMI도 51.7로 여전히 견조한 모습을 나타냈다. 3월 미국 비농업 취업자 수도 전월 대비 303K로 예상치 212K를 상회했고, 3월 실업률도 3.8%로 예상치 3.9%를 하회했다. 이에 미 연준의 6월 기준금리 인하 가능성이 크게 약화했고, WTI가 배럴당 87달러를 상회하며 미 금리 상승에 힘을 더했다. 국고채 금리도 미 국채 금리와 연동해 상승했으나 상대적으로 약세 폭은 제한되었다.

월 중반 미국 CPI에 대한 경계감이 유지되었고, 소매 판매 실적 등으로 미 국채를 비롯한 국고채 금리도 상승압력이 이어졌다. 미국 3월 CPI는 전년 동월대비 3.5% 상승하며 예상치(3.4%)와 이전치(3.2%)를 모두 상회했으며, 미국 3월 소매가 전월 대비 0.7% 상승하며 예상치(0.4%)를 웃돌았다. 다만 이스라엘이 이란을 직접 타격했다는 소식 등 이어지는 지정학적 리스크 영향에 안전자산 선호가 부각된 점이 금리 상단을 제한했다.

월 후반 국고채 금리는 한국과 미국의 GDP 성장률 발표와 호주 1분기 CPI 발표를 소화하며 상승세를 이어갔다. 장중 발표된 호주 1분기 CPI가 예상치(3.4%)를 상회한 3.6%로 발표되면서 호주 금리가 급등했고 국내 금리도 이와 연동해 상승압력을 받았다. 이에 더해 한국 1분기 실질 GDP 성장률이 전기 대비 1.3% 상승했고 전년동기비 3.4% 상승하며 모두 예상치를 상회했다. 민간 소비와 건설투자 등이 모두 늘면서 한은의 금리 인하 시점이 미뤄질 것이라는 우려감이 국고채 금리 상승을 이끌었다.

KIS 자산평가 4월 말 기준 국고채 3년 금리는 전 월 대비 20.5bp 증가한 3.525%를 기록했고, 5년, 10년 금리는 각각 24.0bp, 24.8bp 증가한 3.585%, 3.65%를 기록했다. 이에 3y-10y 스프레드는 전월 대비 4.3bp 확대된 12.5bp에 마감되었다.

■ 회사채시장 및 스프레드 전망

회사채 국고 대비 스프레드는 AAA 등급 전월 대비 0.6bp 감소한 43.2bp를 기록하였고, AA 등급은 전 월 대비 6.8bp 감소한 59.2bp, A등급은 11.3bp 감소한 185.2bp를 기록했다. 회사채 금리는 전 구간 소폭 상승했다. 회사채 금리보다 국고채 금리 상승 폭이 컸던 영향에 크레딧 신용 스프레드는 전 섹터에 걸쳐 축소되며 강세를 시현했다. 특히 회사채 신용 스프레드 레벨이 높았던 AA 등급과 A등급의 스프레드 축소 폭이 컸다. 신용등급별 유통으로 AAA 등급과 A등급에서 다소 약하게 거래되며 AAA+등급은 월간 저점인 3.707%에서 16 BP 상승한 3.864%까지 고점을 높였고, AA+등급과 A+ 등급 모두 월간 저점 대비 13 BP 상승한 3.908%, 4.531%까지 고점을 높였다. 한편 BBB 급 비우량 등급은 한산한 거래를 이어가며 신용스프레드 축소 또한 타 등급 대비 약한 모습을 나타냈다.

5월 만기 회사채 규모는 59.42% 감소한 4조 1,520억 원으로 만기도래 규모는 4월 대비 적게 예정되어 있다. 크레딧 스프레드는 발행 비수기에 접어들었음에도 불구하고 강세가 지속된 영향에 레벨에 대한 부담감, 금리인하 시점에 대한 불확실성, 경제지표에 따른 시장 변동성 확대로 보험 흐름이 이어질 것으로 보임. PF 관련 이슈가 해소되고 국내외 물가상승률 둔화 가능성이 확대되고 금리 인하 가능성이 커질 경우 신용 스프레드의 추가 강세 가능성을 바라볼 수 있을 것이다.

표2. 회사채 등급 변경 현황

기업명	변경전	변경후	변경일	구분	평가기관
효성화학	A-	BBB+	2024-04-01	하락	한신평, NICE신평
한국자산신탁	A-	A0	2024-04-05	상향	한신평, 한기평, NICE신평
지에스이피에스	AA-	AA0	2024-04-23	상향	한신평, 한기평, NICE신평

자료: KIS자산평가

월간동향 2024년 4월 CDCP 동향

평가담당자

배예지 연구원 02) 3215-1457

KEY POINT

- CD금리 (AAA등급 3M) 전월대비 7bp 하락한 3.57%
- CP금리 (A1등급 3M) 전월대비 2bp 하락한 4.18%

I. 단기금리 동향

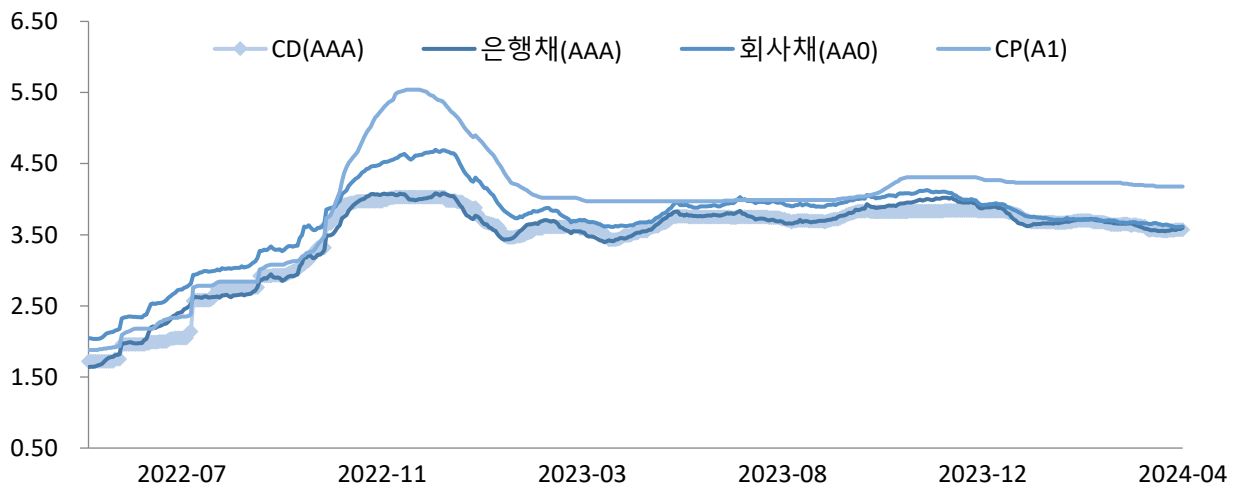
■ CD 금리 하락 / CP 금리 하락

CD금리(AAA등급 3개월물기준)는 전월대비 7bp 하락한 3.57%로 마감하였다. CD-은행채(AAA등급 3개월물 기준) 스프레드는 전월 1bp에서 당월 -3bp로 4bp 확대되었다. 4월 CD 발행규모는 국내 은행 54건, 4.99조원을 기록했다. 이 중 지표물*은 17건 발행되었다.

CP금리(A1등급 3개월물 기준)는 전월대비 2bp 하락한 4.18%으로 마감하였다. CP-회사채(AA등급 3개월물 기준) 스프레드는 전월 53bp에서 당월 57bp로 4bp 확대, CD-CP 스프레드는 전월 -56bp에서 당월 -61bp로 5bp 확대되었다. 4월 시장에서는 MMF 자금이 월중 210조원을 넘어서는 등 풍부한 단기자금이 유입되며 CD, CP 커브 및 최종호가수익률이 모두 하락했다. CD는 월초부터 중반까지 강세 발행했고, 특히 신한은행(AAA, 3M, 3.57%, -5bp), NH농협은행(AAA, 98일, 3.56%, -2bp) 등의 언더 발행이 있었다. 그러나 월말 들어서면서 약세로 돌아섰고, 장기 구간 약세 발행으로 1년 구간 금리는 상승했다. CP시장은 카드사 장기물 호가가 언더 15bp 수준으로 나오는 등의 강세를 보였고, 유동화증권도 강세를 보이면서 발행 및 유통 수준 모두 하락했으나 커브 변동성은 크지 않았다. 4월 PF 부실 위험 우려로 금융권 및 한국자산관리공사의 부실 채권 매입, 한국주택금융공사의 특례 보증 등의 지원이 나오고 있는 가운데, PF 유동화물 발행금리 수준은 A1 등급 90일 기준 4.10% 수준 또는 3퍼센트 후반대로도 발행되며 강세였다.

그림1. 91일물 주요 단기 금리 추이

(단위: %)



자료 : KIS자산평가, 당사 고시수익률 기준

* 지표물: 만기 80일 ~ 100일로 발행되는 CD

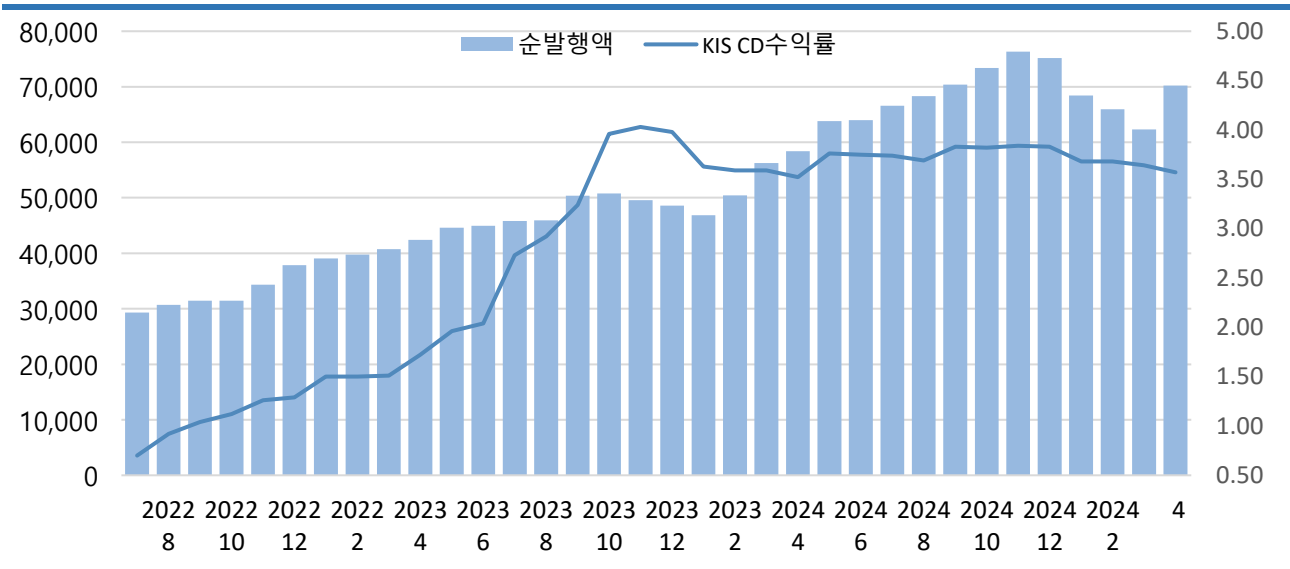
II. CD/CP 수급상황

■ CD발행 증가

4월말 CD발행 평잔액은 전월 대비 7.9조원 증가한 70.2조원을 기록하였다.

그림2. CD발행잔액(평잔)과 CD 3개월 금리 추이

(단위: 평잔 십억, 금리 %)



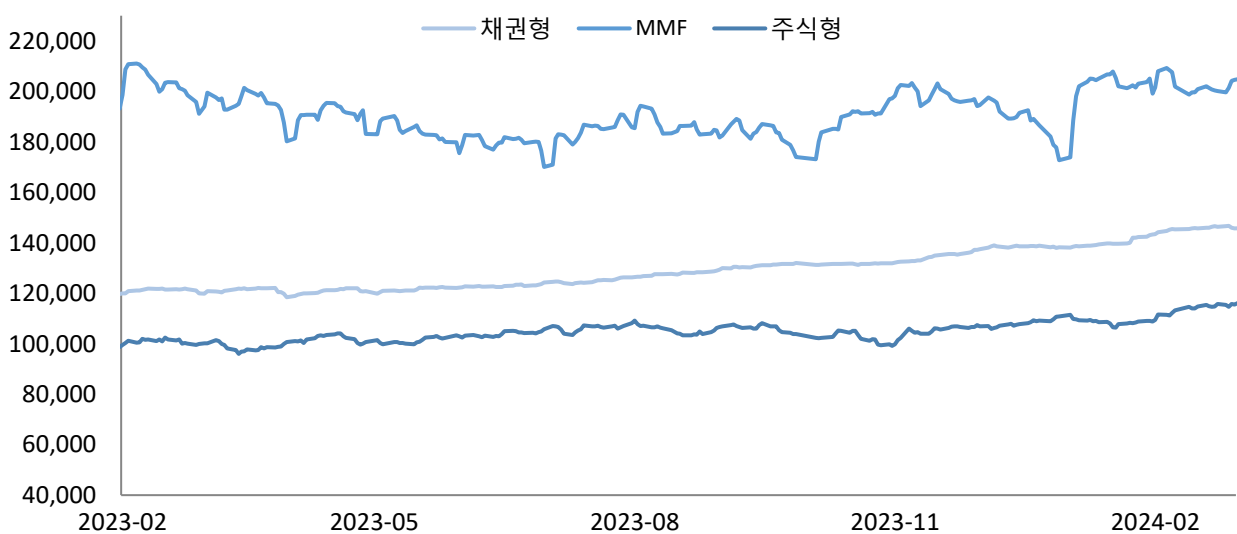
자료: CHECK (2024-05-08 기준, KIS자산평가)

■ MMF 잔고증가 / 주식형펀드 잔고감소 / 채권형펀드 잔고증가

4월말 MMF 잔고는 전월 대비 8.6조원 증가, 주식형 펀드 잔고는 1.5조원 감소, 채권형 펀드 잔고는 4.7조원 증가하였다.

그림3. MMF, 채권형 · 주식형 펀드 잔액 추이

(단위: 십억)



자료: 금융투자협회

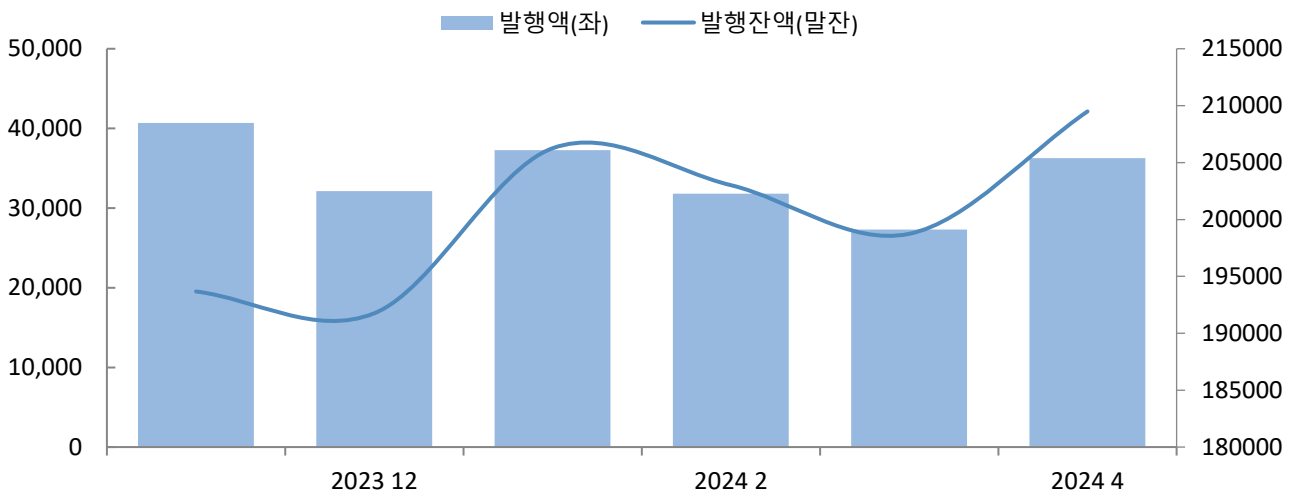
III. 발행 및 유통시장

■ CP 발행액 증가 / 발행잔액 증가

2024년 4월 말 CP 발행액은 전월 대비 9조원 증가하여 36.3조원을 기록하였다. CP 발행잔액은 전월 대비 1.9조원 증가한 193.7조원을 기록하였다.

그림4. CP 발행액 추이 (ABCP 포함)

(단위: 십억)

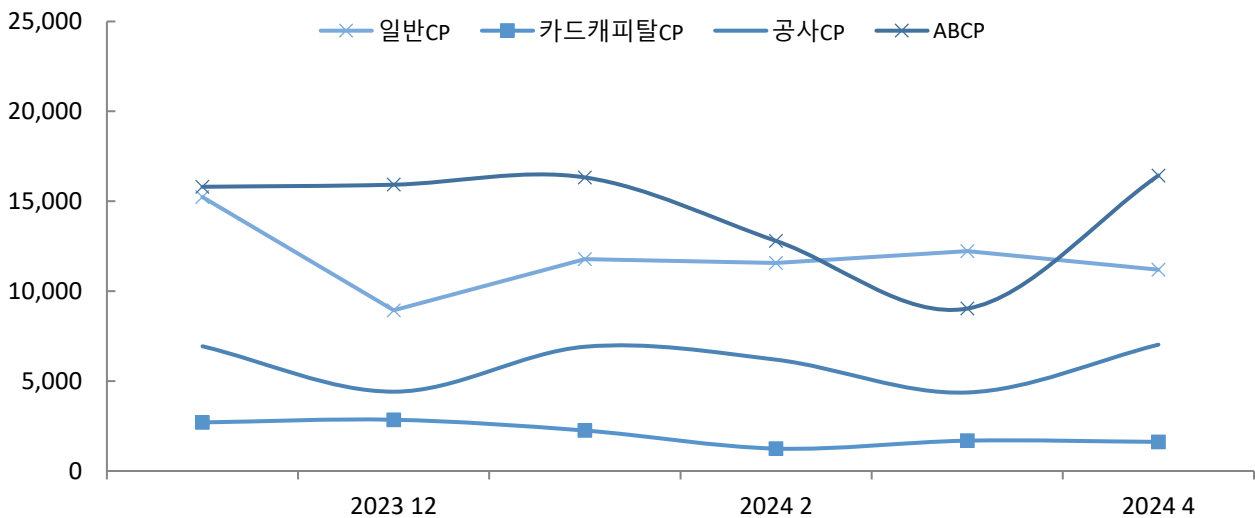


자료: KIS자산평가

CP 유형별 전월대비 발행액 증감은 일반CP가 1조원 감소했고, 카드/캐피탈CP는 0.1조원 감소, 공사 CP는 2.7조원 증가, ABCP는 7.4조원 증가했다. 발행액은 일반 CP는 11.2조원, 카드/캐피탈CP가 1.6조원, 공사CP는 7조원, ABCP 발행액은 16.4조원이었다.

그림5. 유형별 CP 발행액 추이

(단위: 십억)

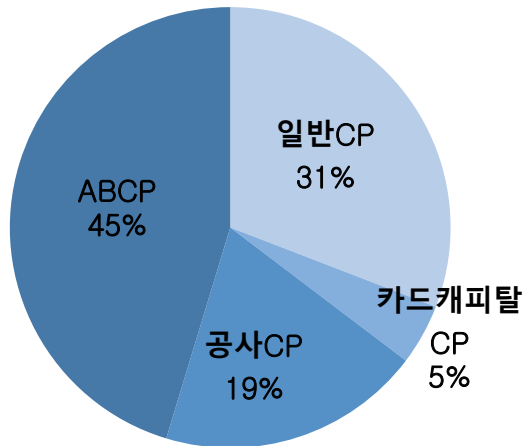


자료: KIS자산평가

발행 비중은 일반CP가 27%로 전월대비 6%포인트 감소했으며, 카드/캐피탈CP는 6%로 전월대비 0%포인트 증가, 공사CP는 20%로 전월대비 8%포인트 증가, ABCP는 47%로 전월대비 3%포인트 감소하였다.

그림6. CP 발행 비중

(단위: %)



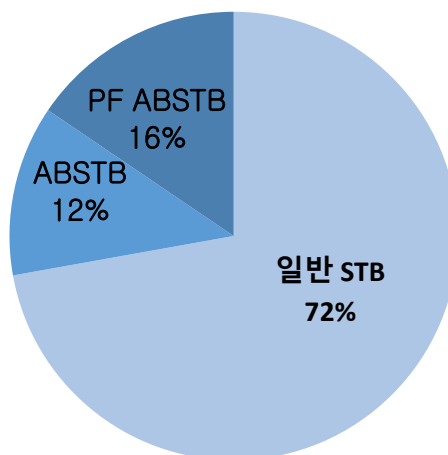
자료: KIS자산평가

■ 전단체 발행 증가

4월 전자단기사채의 발행액은 약 69.8조원으로 전월대비 6.6조원 증가했다. 일반전자단기사채의 발행액은 전월 대비 6.5조원 증가한 50.4조원, ABSTB(PF제외)의 발행액은 전월 대비 0.3조원 감소한 8.6조원, PF ABSTB의 발행액은 전월 대비 0.6조원 증가한 10.8조원을 기록하였다.

그림7. 전자단기사채 발행 비중

(단위: %)



자료: KIS자산평가

IV. 유동화단기증권

■ ABCP 발행증가 / ABSTB 발행 증가

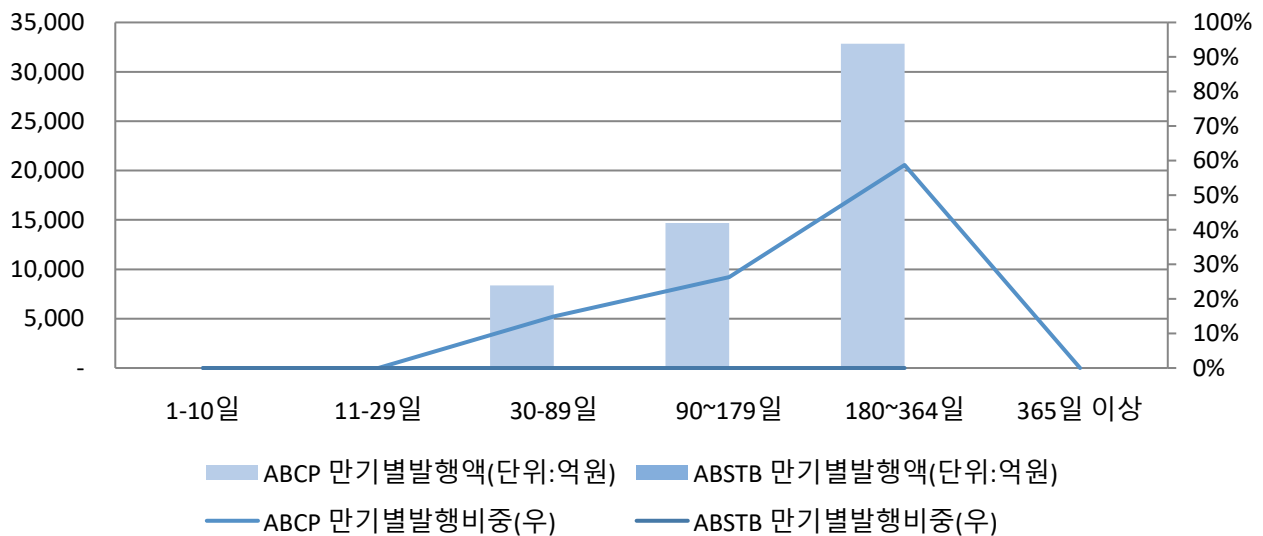
DATA 기준

1. 발행종목 및 발행잔액은 예탁결제원 제공 DATA를 기준으로 함
2. 각 종목의 유동화 분류는 본사 내부 DB 기준임
3. 미공시 종목은 포함되지 않을 수 있음
4. 부동산 관련 기초자산은 모두 통합하여 분류함
5. 신용파생구조 상품은 CLN, CDS, SYNTHETIC CDO, 신용파생DLS 등을 모두 포함함

4월에 발행된 ABCP(유동화기업어음)는 16.4조원으로 전월대비 7.4조원 증가했고, ABSTB(유동화전자단기사채)는 19.4조원으로 전월대비 0.4조원 증가한 것으로 집계되었다.

4월 정기예금을 기초로 하는 유동화단기증권은 A1 등급만 발행되었으며, 발행액은 약 5.6조원 이었다. 정기예금 유동화단기증권은 전체 유동화단기증권 발행액의 15.6%를 차지했다. 정기예금 유동화단기증권 발행만기 별로는 30~89일, 90~179일, 180~364일 만기로 발행되었으며, ABCP는 5.6조원을, ABSTB는 0조원을 발행하였다.

그림8. 정기예금 ABCP/ABSTB 만기별 발행 통계

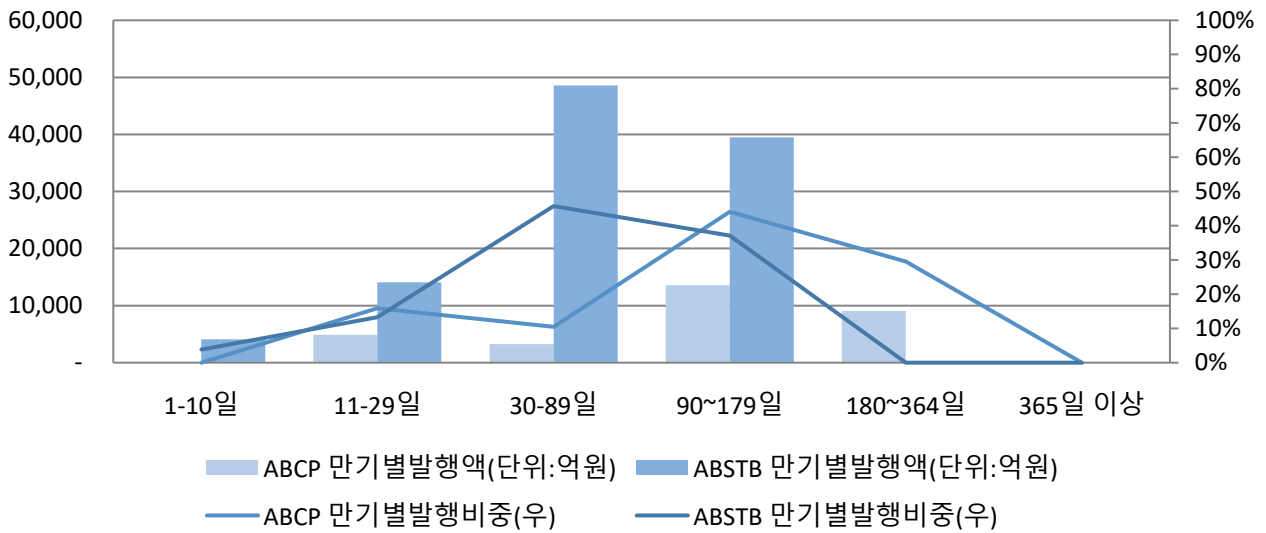


자료: KIS자산평가

4월 기초자산별 발행비중은 국내은행이 100%, 외국계은행(중등)이 0%, 중국계은행은 0%였다. 발행액은 국내은행이 5.6조원, 외국계가 0조원, 중국계가 0조원이었다.

4월 PF 및 부동산 관련 ABCP의 발행액은 3.1조원, ABSTB의 발행액은 10.6조원이었다. PF ABCP의 발행비중은 전체 ABCP 발행액의 19%를 차지하였으며, PF ABSTB는 전체 ABSTB의 55%를 차지하였다. PF유동화단기증권이 전체 유동화단기증권에서 차지하는 비중은 38%로 전월 대비 6%포인트 감소했다. 만기별 발행액 비중은 다음과 같다.

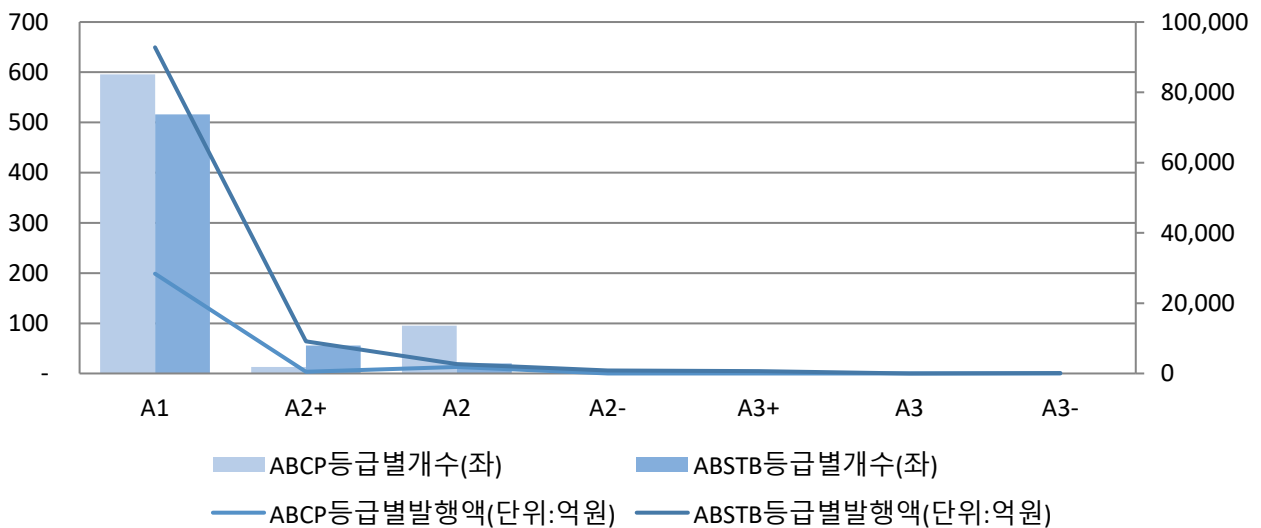
그림9. PF 유동화단기증권 만기별 발행 통계



자료: KIS자산평가

등급별 발행통계는 다음과 같다.

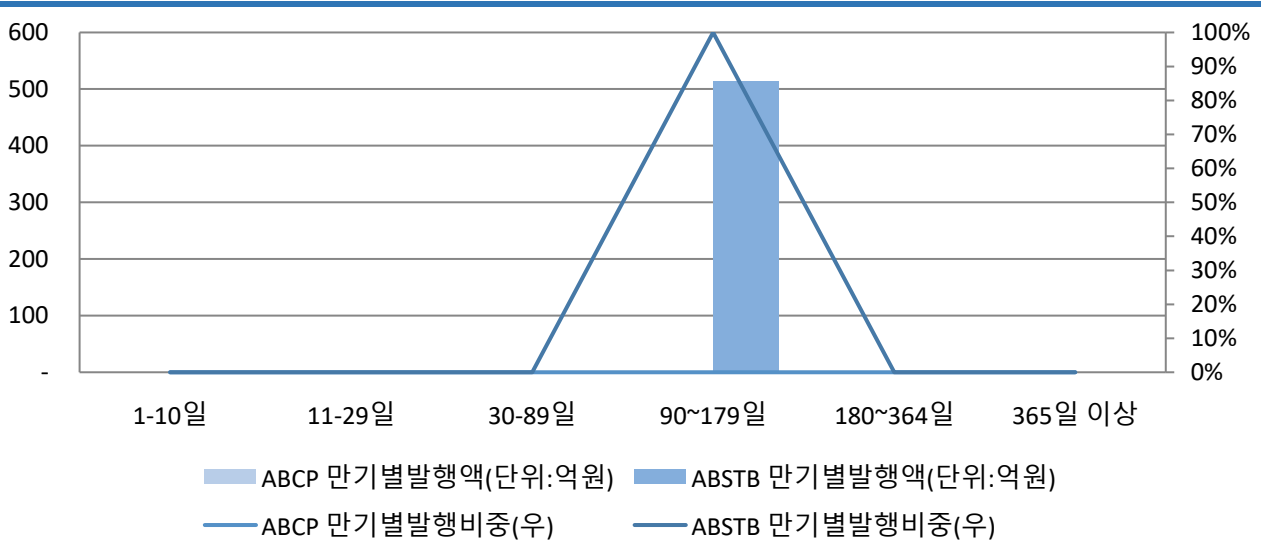
그림10. PF 신용등급별 ABCP/ABSTB 비교 통계



자료: KIS자산평가

4월 신용파생 ABCP 발행액은 0조원, ABSTB 발행액은 0.1조원이었다. 만기별 발행통계는 다음과 같

그림11. 신용파생 유동화단기증권 만기별 발행 통계

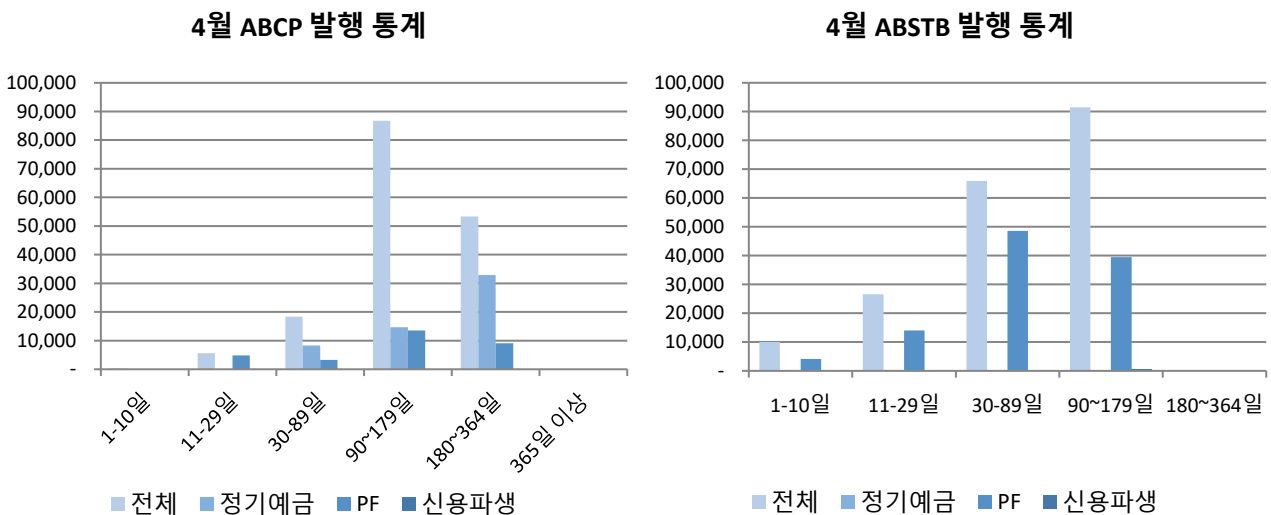


자료: KIS자산평가

신용위험 구조화는 SYNTHETIC CDO를 중심으로 발행되었고, 신용상품은 CDS가 주로 사용되었다. 신용사건의 준거는 대한민국, 중국, 국내공사, 국내은행, 중국계은행 등이 사용되었다. 담보자산은 공사채, 은행채, 여전채, 회사채, 신종자본증권, DLS 등으로 구성되었다

그림12. 유동화단기증권 발행 통계

(단위: 억원)



자료: KIS자산평가

IV. 별첨1: 4월 중 CP 발행 현황

■ 공사 CP 만기별 발행 내역

(단위: 억원)

등급	기업명	1~10일	11~29일	30~89일	90~179일	180~364일	365일 이상	합계
A1	한국장학재단	-	500	-	-	-	-	500
A1	경기주택도시공사	-	-	-	3,500	-	-	3,500
A1	한국주택금융공사	-	-	-	2,000	-	-	2,000
A1	서울교통공사	-	-	-	-	1,000	-	1,000
A1	대한석탄공사	-	-	-	4,950	-	-	4,950
A1	한국토지주택공사	-	-	-	7,000	-	-	7,000
A1	한국자산관리공사	-	-	-	2,000	-	-	2,000
A1	한국수자원공사	-	-	-	2,600	-	-	2,600
A1	인천도시공사	-	-	-	1,500	-	-	1,500
A1	한국가스공사	-	-	-	7,000	-	-	7,000
A1	한국전력공사	-	-	2,000	26,000	-	-	28,000
A1	한국도로공사	-	-	-	5,000	-	-	5,000
A1	한국지역난방공사	-	-	-	4,400	-	-	4,400
A1	한국조폐공사	-	-	-	800	-	-	800
공사 CP 합계		-	500	2,000	66,750	1,000	-	70,250

■ 일반기업 CP 만기별 발행 내역

(단위: 억원)

등급	기업명	1~10일	11~29일	30~89일	90~179일	180~364일	365일 이상	합계
A1	현대오일뱅크	2,950	-	1,700	-	-	-	4,650
A1	한국투자증권	-	-	-	-	1,450	-	1,450
A1	IBK투자증권	-	-	-	-	300	-	300
A1	한화솔루션	-	-	500	1,200	1,500	-	3,200
A1	유엔아이대부	-	-	-	300	-	-	300
A1	SK하이닉스	-	-	3,000	1,500	-	-	4,500
A1	하나증권	-	-	-	-	550	-	550
A1	조흥	-	-	-	-	300	-	300
A1	지에스에너지	-	300	-	-	-	-	300
A1	태림포장	-	-	-	-	300	-	300
A1	오뚜기	-	-	-	400	-	-	400
A1	엘에스전선	-	-	1,600	700	-	-	2,300
A1	한국무역협회	-	2,000	-	-	-	-	2,000
A1	농심태경	200	100	-	500	-	-	800
A1	미래에셋증권	-	-	-	2,000	300	-	2,300
A1	오리온홀딩스	-	-	-	1,020	-	-	1,020
A1	GS파워	-	-	-	500	-	-	500
A1	NH투자증권	-	-	-	-	700	-	700

(단위: 억원)

등급	기업명	1~10일	11~29일	30~89일	90~179일	180~364일	365일 이상	합계
A1	한화토탈에너지스	-	-	-	400	-	-	400
A1	이마트	-	-	1,000	4,000	-	-	5,000
A1	케이씨씨	-	-	-	-	1,000	-	1,000
A1	KB금융지주	-	-	-	-	1,000	-	1,000
A1	세방	-	-	-	-	230	-	230
A1	DB금융투자	-	-	-	-	950	-	950
A1	엘에스엠엔엠	-	1,000	-	-	-	-	1,000
A1	롯데지주	-	-	3,500	1,000	-	-	4,500
A1	메리츠증권	-	-	-	-	100	-	100
A1	셀트리온	-	-	-	-	2,500	-	2,500
A1	파리크라상	-	-	-	-	250	-	250
A1	디와이홀딩스	-	-	-	-	150	-	150
A1	한국전자금융	-	-	-	-	250	-	250
A1	엘에스일렉트릭	-	-	600	500	-	-	1,100
A1	현대지에프홀딩스	-	-	-	50	50	-	100
A1	한무쇼핑	-	-	-	300	-	-	300
A1	LIG넥스원	-	-	2,400	-	-	-	2,400
A1	SK네트웍스	-	2,900	600	-	-	-	3,500
A1	롯데쇼핑	-	-	-	2,000	-	-	2,000
A1	유안타증권	-	400	-	-	100	-	500
A1	하이투자증권	-	-	-	-	1,350	-	1,350
A1	신한금융지주회사	-	-	-	-	100	-	100
A1	키움증권	-	-	-	-	1,400	-	1,400
A1	부방	-	-	-	-	200	-	200
A1	신한금융투자	-	-	-	-	2,200	-	2,200
A1	롯데웰푸드	-	400	-	200	-	-	600
A1	씨제이대한통운	-	-	500	2,000	-	-	2,500
A1	보령홀딩스	-	-	-	-	180	-	180
A1	호텔롯데	-	-	-	1,500	-	-	1,500
A1	케이티에스테이트	-	-	-	1,900	-	-	1,900
A1	롯데칠성음료	700	-	-	-	-	-	700
A1	SK가스	-	-	-	2,200	-	-	2,200
A1	군인공제회	-	-	-	3,000	-	-	3,000
A1	삼성물산	-	-	-	4,000	-	-	4,000
A1	한국증권금융	-	1,000	3,000	-	-	-	4,000
A1	해태아이스크림	-	-	-	-	50	-	50
A1	LG유플러스	-	-	-	2,000	-	-	2,000
A1	현대차증권	-	-	-	-	200	-	200
A1	SK	-	-	-	4,250	-	-	4,250
A1	현대백화점	-	-	-	2,000	-	-	2,000

(단위: 억원)

등급	기업명	1~10일	11~29일	30~89일	90~179일	180~364일	365일 이상	합계
A1	한국광해광업공단	-	-	-	2,000	-	-	2,000
A1	연합자산관리	-	-	500	-	1,200	-	1,700
A2+	롯데건설	-	-	500	-	-	-	500
A2+	부산롯데호텔	-	-	-	-	150	-	150
A2+	신세계디에프	-	-	-	50	-	-	50
A2+	롯데하이마트	-	-	-	700	-	-	700
A2+	이베스트투자증권	-	-	-	100	1,275	-	1,375
A2+	부국증권	-	-	-	-	400	-	400
A2+	한화	-	-	2,400	-	-	-	2,400
A2+	유진투자증권	-	-	-	-	70	-	70
A2+	카카오엔터테인먼트	-	-	-	-	200	-	200
A2+	하이프라자	150	900	-	-	-	-	1,050
A2+	SK증권	-	-	-	-	100	-	100
A2+	효성티앤씨	-	1,200	-	-	-	-	1,200
A2+	아워홈	-	-	-	-	300	-	300
A2+	하이트진로	-	500	-	-	-	-	500
A2	효성첨단소재	-	400	-	-	-	-	400
A2	CJ프레시웨이	-	-	100	-	-	-	100
A2	하이트진로홀딩스	-	-	-	300	-	-	300
A2	효성중공업	-	1,600	200	-	-	-	1,800
A2	현대엘앤씨	-	-	-	-	100	-	100
A2	대신에프앤아이	-	-	-	1,020	1,350	-	2,370
A2	다음투자증권	-	-	440	600	250	-	1,290
A2	코람코자산신탁	-	-	-	-	100	-	100
A2-	무림P&P	-	-	-	-	-	200	200
A2-	에스케이에코플랜트	-	-	-	-	1,850	-	1,850
A2-	SK머티리얼즈에어플러스	-	-	-	-	500	-	500
A2-	한화컨버전스	-	-	60	40	-	-	100
A2-	키움에프앤아이	-	-	-	200	-	-	200
A2-	대륜이엔에스	-	-	150	-	-	-	150
A2-	케이프투자증권	-	-	300	-	50	-	350
A3+	HL D&I	-	-	-	-	30	-	30
A3+	이랜드리테일	-	-	-	-	100	-	100
A3+	지에스스포츠	-	-	-	65	-	-	65
A3	삼성중공업	-	-	-	-	500	-	500
A3	메가박스	-	-	-	100	40	-	140
A3	상상인증권	-	-	-	-	260	-	260
A3	유진기업	-	-	100	-	-	-	100
A3	대한해운	-	-	-	-	50	-	50
A3	이랜드월드	-	-	-	-	190	-	190
A3	중앙일보에스	-	-	-	-	200	-	200

(단위: 억원)

등급	기업명	1~10일	11~29일	30~89일	90~179일	180~364일	365일 이상	합계
A3	세라젬	-	-	-	50	-	-	50
A3	중앙일보엠앤피	-	-	-	-	110	-	110
일반 합계		4,000	12,700	23,150	44,645	27,035	200	111,730

주) *보증종목

■ 카드/캐피탈 CP 만기별 발행 내역

(단위: 억원)

등급	기업명	1~10일	11~29일	30~89일	90~179일	180~364일	365일 이상	합계
A1	케이비국민카드	-	-	-	1,000	2,300	-	3,300
A1	현대카드	-	-	500	-	-	-	500
A1	롯데카드	-	700	500	-	-	-	1,200
A1	미래에셋캐피탈	-	-	-	300	-	-	300
A1	현대커머셜	-	-	500	-	-	-	500
A1	현대캐피탈	-	-	300	500	-	-	800
A1	삼성카드	-	-	1,000	1,000	-	-	2,000
A1	우리카드	-	-	-	1,300	-	-	1,300
A1	제이비우리캐피탈	-	-	1,000	-	-	-	1,000
A1	하나카드	-	1,000	-	-	-	-	1,000
A2+	메리츠캐피탈	-	-	-	300	-	-	300
A2+	롯데캐피탈	-	-	-	400	-	-	400
A2	하나에프앤아이	-	-	-	300	1,600	-	1,900
A2	한국투자캐피탈	-	-	-	300	200	-	500
A2-	키움캐피탈	-	-	-	200	400	-	600
A2-	엠캐피탈	-	-	-	250	-	-	250
A3+	아프로파이낸셜대부	-	-	-	131	34	-	165
A3+	농심캐피탈	-	-	-	-	100	-	100
A3	웰컴크레디라인	-	-	-	30	-	-	30
A3-	에이캐피탈	-	-	-	40	-	-	40
카드/캐피탈 합계		-	1,700	3,800	6,051	4,634	-	16,185

■ ABCP 만기별 발행 내역

(단위: 억원)

등급	기업명	1~10일	11~29일	30~89일	90~179일	180~364일	365일 이상	합계
A1	엔젤레세제육차	-	-	-	50	-	-	50
A1	에스타이거센터원	-	-	-	1,500	-	-	1,500
A1	국민사랑제19차	-	-	2,400	-	3	-	2,403
A1	리치게이트대명	-	-	-	400	-	-	400
A1	글로벌솔루션제구차	-	739	-	-	-	-	739
A1	우리드림제일차	-	-	-	270	-	-	270
A1	키스플러스제이십차	-	-	-	-	210	-	210
A1	그린바이오제삼차	-	-	-	-	500	-	500

(단위: 억원)

등급	기업명	1~10일	11~29일	30~89일	90~179일	180~364일	365일 이상	합계
A1	엔젤레세제철차	-	-	-	50	-	-	50
A1	리브인엘제일차	-	1,018	-	-	-	-	1,018
A1	신한지아이비화성	-	274	274	-	-	-	548
A1	케이에스제일차	-	-	-	-	900	-	900
A1	에스타이거케이	-	-	800	-	-	-	800
A1	지아이비알비제일차	-	-	189	-	-	-	189
A1	에스리디파인제삼차	-	-	-	200	-	-	200
A1	디피에스제이차	-	-	-	-	51	-	51
A1	키스진우리제일차	-	-	-	-	146	-	146
A1	엔에이치신라제일차	-	-	-	267	-	-	267
A1	갤럭시아원큐제일차	-	-	-	38	-	-	38
A1	리브에이치제일차	-	-	-	500	-	-	500
A1	퍼블릭제일차	-	-	-	-	2,450	-	2,450
A1	클린월드제일차	-	-	-	125	-	-	125
A1	에스브라이트동탄	-	-	-	850	-	-	850
A1	포인트유니트	-	-	-	300	-	-	300
A1	한솔제삼십이차	-	-	200	1,900	3	-	2,103
A1	우리오시리아제일차	-	-	-	245	-	-	245
A1	슈프림제이십사차유동화전문	-	-	-	1,000	-	-	1,000
A1	에스프로젝트뉴월드	-	-	-	500	-	-	500
A1	해피월드하나제일차	-	-	-	1,200	-	-	1,200
A1	비온드스카이제철차	-	-	-	-	1,145	-	1,145
A1	우리엘용산제일차	-	-	-	300	-	-	300
A1	우리롯데동탄제일차	-	-	-	350	-	-	350
A1	우리에이지오제일차	-	-	-	900	-	-	900
A1	워너비제일차	-	-	-	-	1,500	-	1,500
A1	비엔나로즈	-	-	-	-	545	-	545
A1	케이비리브엘제일차	-	-	-	500	-	-	500
A1	뉴라이징제이차	-	-	-	700	-	-	700
A1	에스솔루션비오	-	545	489	-	-	-	1,034
A1	강남랜드마크제이차	-	-	-	1,800	-	-	1,800
A1	우리사랑제17차	-	-	-	2,400	7	-	2,407
A1	우리티에스제일차	-	-	300	-	-	-	300
A1	농협챔피언제일차	-	-	-	-	2,450	-	2,450
A1	리치게이트십정	-	-	9	-	-	-	9
A1	우리에이치더블유제이차	-	-	-	2,500	-	-	2,500
A1	엘이피제사차	-	-	-	730	-	-	730
A1	더블유에스피씨제일차	-	-	-	275	-	-	275
A1	에스케이오피스원큐제일차	-	-	600	-	-	-	600
A1	우리디스플레이제삼차	-	-	-	1,000	-	-	1,000
A1	트루프렌드디벨롭제이차	-	-	-	250	-	-	250

(단위: 억원)

등급	기업명	1~10일	11~29일	30~89일	90~179일	180~364일	365일 이상	합계
A1	스마트플러스제오차	-	-	-	-	1,203	-	1,203
A1	알바트로스제이십팔차	-	-	-	-	2,450	-	2,450
A1	엘이피제이차	-	-	-	700	-	-	700
A1	나인문제일차	-	-	-	-	700	-	700
A1	하이베스트제일차	-	-	-	536	-	-	536
A1	우리에이치디제일차	-	-	-	400	-	-	400
A1	에스타이거로엑스제이차	-	-	-	400	-	-	400
A1	미래파트너쉽제삼차	-	-	-	300	-	-	300
A1	컬티베이션제십차	-	-	-	-	1,000	-	1,000
A1	페이레터원큐제일차	-	-	-	38	-	-	38
A1	케이비스타봉담제일차	-	300	-	-	-	-	300
A1	지아이비마장	-	190	-	-	-	-	190
A1	플레인스워크제십이차	-	-	-	-	0	-	0
A1	지아이비수표	-	-	-	271	-	-	271
A1	큐브로얄제삼차	-	-	-	-	1	-	1
A1	리치게이트신반포	-	-	-	160	-	-	160
A1	우리한숲제일차	-	-	750	500	-	-	1,250
A1	우리에이치씨제삼차	-	-	-	500	-	-	500
A1	드래곤힐리치제이차	-	-	-	250	-	-	250
A1	드림리치제일차	-	-	-	570	-	-	570
A1	지아이비대명제일차	-	-	-	475	-	-	475
A1	농협사랑제3차	-	-	-	-	2,450	-	2,450
A1	지아이비유천	-	-	-	153	-	-	153
A1	쌍령파크제일차	-	-	-	-	250	-	250
A1	플루아이제일차	-	-	-	-	250	-	250
A1	리치게이트지엑스	-	-	-	840	-	-	840
A1	국민챔피언제십이차	-	-	-	1,100	2	-	1,102
A1	피씨씨제육차	-	-	-	40	20	-	60
A1	에스타이거에너지	-	-	388	-	-	-	388
A1	메인스트림제십일차	-	-	400	-	-	-	400
A1	더웨이제십차	100	-	-	-	-	-	100
A1	우리파크원제일차	-	-	-	1,000	-	-	1,000
A1	프라퍼티케이디비제일차	-	-	-	300	-	-	300
A1	강남랜드마크제삼차	-	-	-	1,800	-	-	1,800
A1	나무크레딧제일차	-	-	-	-	4,700	-	4,700
A1	우리사랑제18차	-	-	-	-	2,407	-	2,407
A1	엘원비엘티에스제사차	-	-	-	-	1	-	1
A1	엔에이치자양	-	419	-	-	-	-	419
A1	모다인천제이차	-	-	-	300	-	-	300
A1	하나머티리얼즈제일차	-	-	-	100	-	-	100
A1	휠밀리팜제일차	-	-	-	140	-	-	140

(단위: 억원)

등급	기업명	1~10일	11~29일	30~89일	90~179일	180~364일	365일 이상	합계
A1	하이프엘제일차	-	300	-	-	-	-	300
A1	지에스하나제일차	-	-	-	600	-	-	600
A1	강남랜드마크제일차	-	-	-	2,721	-	-	2,721
A1	비케이프로제십육차	-	-	-	102	34	-	136
A1	라이언모빌리티제일차	-	-	-	500	-	-	500
A1	비온드스카이제구차	-	-	-	-	1,558	-	1,558
A1	리치게이트양덕	-	-	-	100	-	-	100
A1	불두제일차	-	-	-	1,148	-	-	1,148
A1	리치게이트여상	-	-	-	458	-	-	458
A1	지아이비항공	-	-	319	-	-	-	319
A1	에스브라이트익산	-	-	-	70	-	-	70
A1	리치게이트신설	-	-	-	119	-	-	119
A1	리치프로신반포15	-	-	-	-	1,900	-	1,900
A1	뉴스타코퍼제일차	-	-	-	500	-	-	500
A1	더퍼스트샤이닝제십사차	-	-	-	-	1,300	-	1,300
A1	에스타이거퍼스트	-	-	-	300	-	-	300
A1	엔에이치엘디제일차	-	-	-	1,003	-	-	1,003
A1	신한디스플레이제사차	-	-	-	1,000	-	-	1,000
A1	올마이티제일차	-	-	-	450	-	-	450
A1	신한퍼스트제이차	-	-	-	1,500	3	-	1,503
A1	이터널청주제삼차	-	-	-	150	-	-	150
A1	비비큐원큐제일차	-	-	-	90	-	-	90
A1	씨에스파트너십2019의2	-	-	-	2,500	-	-	2,500
A1	로즈힐스제일차	-	-	-	23	-	-	23
A1	케이아이브리드제일차	-	-	-	-	103	-	103
A1	우리라데나제일차	-	-	-	200	-	-	200
A1	슈프림제이십육차유동화전문	-	-	-	1,000	-	-	1,000
A1	지아이비세교	-	-	166	-	-	-	166
A1	지아이비남사	-	-	13	-	-	-	13
A1	케이디비에에스지제일차	-	-	-	1,005	-	-	1,005
A1	부전마산비티엘	-	-	-	5,800	-	-	5,800
A1	우리에이치스퀘어제일차	-	-	-	439	-	-	439
A1	국민사랑제22차	-	-	2,400	-	3	-	2,403
A1	우리에이치케미칼제일차	-	-	-	400	-	-	400
A1	케이비클라우드	-	-	-	1,000	-	-	1,000
A1	씨니솔루션제사차	-	-	-	149	-	-	149
A1	씨에스파트너십2019의4	-	-	-	500	-	-	500
A1	아이시스제일차	-	-	-	-	753	-	753
A1	국민사랑제20차	-	-	-	-	2,082	-	2,082
A1	우리디엘제일차	-	-	-	-	780	-	780
A1	에스피지제일차	-	-	-	300	-	-	300

(단위: 억원)

등급	기업명	1~10일	11~29일	30~89일	90~179일	180~364일	365일 이상	합계
A1	비케이프로제십팔차	-	-	-	2,901	-	-	2,901
A1	에스에이치로드제이차	-	-	-	200	-	-	200
A1	디피에스제삼차	-	-	-	-	34	-	34
A1	더웨이일제구차	100	-	-	-	-	-	100
A1	에스브라이트판교	-	-	-	400	-	-	400
A1	원팩제일차	-	-	52	-	-	-	52
A1	더하이스트제십구차	-	-	100	-	-	-	100
A1	지아이비신정	-	-	-	300	-	-	300
A1	지아이비문정	-	-	60	-	-	-	60
A1	리치게이트학익	-	13	-	-	-	-	13
A1	프리미엄제일차	-	-	-	-	2,450	-	2,450
A1	우리사랑제13차	-	-	-	2,400	6	-	2,406
A1	우리에이치알제일차	-	-	-	600	-	-	600
A1	지아이비풍무	-	-	517	-	-	-	517
A1	에스엘티장항중채제일차	-	-	-	-	276	-	276
A1	통영일차	-	-	-	1,000	-	-	1,000
A1	나무크레딧제구차	-	-	-	2,000	5	-	2,005
A1	디피에스제사차	-	-	-	-	23	-	23
A1	나무크레딧제육차	-	-	1,350	1,000	3	-	2,353
A1	우리챔피언제육차	-	-	-	2,400	6	-	2,406
A1	우리에이치더블유씨제일차	-	-	-	400	-	-	400
A1	우리사랑제15차	-	-	-	-	2,407	-	2,407
A1	버건디제일차	-	-	-	270	-	-	270
A1	케이디비이에스지제이차	-	-	-	1,405	-	-	1,405
A1	리치게이트알파	-	-	-	500	-	-	500
A1	클린에너지원큐제일차	-	-	582	-	-	-	582
A1	리치게이트강남	-	-	-	200	-	-	200
A1	우리아크로호계제일차	-	384	-	-	-	-	384
A1	지에프민제사차	-	-	-	-	2,450	-	2,450
A1	케이디비이에스지제삼차	-	-	-	1,708	-	-	1,708
A1	지아이비사하	-	74	-	-	-	-	74
A1	지아이비가산	-	625	625	-	-	-	1,250
A1	케이비스타오포제일차	-	-	-	500	-	-	500
A1	엠제이베스트제일차	-	-	-	129	-	-	129
A1	지아이비용문	-	-	-	280	-	-	280
A1	하나터미너스제일차	-	-	-	500	-	-	500
A1	리치게이트방배	-	-	5	-	-	-	5
A1	엘디원큐제일차	-	-	-	1,000	-	-	1,000
A1	리치게이트원당	-	-	1	-	-	-	1
A1	에스솔루션와이디	-	-	-	1,500	-	-	1,500
A1	비엔케이썬제십일차	-	-	-	-	839	-	839

(단위: 억원)

등급	기업명	1~10일	11~29일	30~89일	90~179일	180~364일	365일 이상	합계
A1	금강하나제일차	-	-	-	1,000	-	-	1,000
A1	불두제이차	-	-	-	200	-	-	200
A1	시우포에버제일차	-	-	-	-	540	-	540
A1	불두제삼차	-	-	-	250	-	-	250
A1	우리에이치더블유제일차	-	-	-	400	-	-	400
A1	루미너스양주제일차	-	-	-	30	-	-	30
A1	에스타이거에스피	-	-	-	210	-	-	210
A1	에스엘티뉴욕제일차	-	-	-	-	400	-	400
A1	그레이트포레스트제일차	-	-	-	10	-	-	10
A1	엔에이치상인천	-	289	290	-	-	-	580
A1	케이비스타구미제일차	-	300	-	-	-	-	300
A1	올원프렌즈제이차	-	-	-	-	2,450	-	2,450
A1	지엠뉴욕제일차	-	-	-	-	830	-	830
A1	우리큐에스제일차	-	-	-	400	-	-	400
A1	에스제이제오차	-	-	-	125	-	-	125
A1	엘이피제삼차	-	-	-	500	-	-	500
A1	케이케이씨제이차	-	-	-	300	-	-	300
A1	우리드림제이차	-	-	-	200	-	-	200
A1	멀리건제십팔차	-	-	2,000	-	2	-	2,002
A1	제일사랑제9차	-	-	-	-	2,550	-	2,550
A1	마에스트로디에스	-	-	2,650	-	-	-	2,650
A1	빅하우스제구차	-	-	-	230	-	-	230
A1	뉴스타엔엘제이차	-	-	-	-	1,834	-	1,834
A1	우리케이제일차	-	-	-	500	-	-	500
A1	리치게이트엔	-	-	-	139	-	-	139
A1	에스프로젝트디	-	-	-	1,500	-	-	1,500
A1	오시리아파크제이차	-	-	-	450	-	-	450
A2+	뉴스타디케이일차	-	-	-	3	-	-	3
A2+	비케이프로제십칠차	-	-	-	654	327	-	981
A2+	피씨씨제일차	-	-	-	151	-	-	151
A2+	시티코어제팔차	-	-	460	-	1	-	461
A2+	비케이씨에스제십오차	-	-	-	260	130	-	390
A2+	비케이프로제칠차	-	-	-	200	-	-	200
A2+	유진티이피제일차	-	-	-	100	-	-	100
A2+	피씨씨제사차	-	-	-	136	-	-	136
A2+	이터널지케이제일차	-	-	-	-	69	-	69
A2+	비케이씨에스제오차	-	-	-	200	-	-	200
A2	뉴스타동천제이차	-	-	-	-	450	-	450
A2	비윤드성성제이차	-	-	-	630	-	-	630
A2	뉴스타에이케이제일차	-	-	-	200	-	-	200
A2	고덕드림제일차	-	-	-	-	600	-	600

(단위: 억원)

등급	기업명	1~10일	11~29일	30~89일	90~179일	180~364일	365일 이상	합계
A2	에프엔백암제이차	-	150	-	-	-	-	150
A2	에스알월드제삼차	-	-	-	-	825	-	825
A2-	비케이씨에스제육차	-	-	-	100	-	-	100
A3	이비지에스와이	-	-	-	-	2	-	2
ABCP 합계		200	5,621	18,390	86,770	53,366	-	164,347
총합계		4,200	20,521	47,340	204,216	86,035	200	362,512

IV. 별첨2: 4월 중 전자단기사채 발행 현황

■ 공사 전자단기사채 만기별 발행 내역

(단위: 억원)

등급	기업명	1~10일	11~29일	30~89일	90~179일	180~364일	365일 이상	합계
A1	중소벤처기업진흥공단	-	-	4,600	-	-	-	4,600
A1	예금보험공사	-	-	6,400	-	-	-	6,400
A1	한국전력공사	-	1,500	33,200	-	-	-	34,700
A1	한국수자원공사	-	-	2,000	-	-	-	2,000
A1	한국가스공사	11,300	26,900	19,100	-	-	-	57,300
공사 CP 합계		11,300	28,400	65,300	-	-	-	105,000

■ 일반기업 전자단기사채 만기별 발행 내역

(단위: 억원)

등급	기업명	1~10일	11~29일	30~89일	90~179일	180~364일	365일 이상	합계
A1	유안타증권	8,400	-	200	600	-	-	9,200
A1	KB증권	4,200	-	-	-	-	-	4,200
A1	IBK투자증권	66,300	200	1,150	200	-	-	67,850
A1	한국투자증권	65,250	6,400	-	-	-	-	71,650
A1	BNK투자증권	-	100	-	700	-	-	800
A1	노무라금융투자	-	-	300	-	-	-	300
A1	미래에셋증권	32,700	2,200	-	-	-	-	34,900
A1	현대그린푸드	300	200	-	-	-	-	500
A1	한국남부발전	-	-	1,900	-	-	-	1,900
A1	케이씨씨	-	-	1,000	-	-	-	1,000
A1	비씨카드	-	700	-	-	-	-	700
A1	LG이노텍	-	-	1,000	-	-	-	1,000
A1	한화임팩트	-	-	1,000	-	-	-	1,000
A1	SK텔레콤	300	-	-	-	-	-	300
A1	GS리테일	-	500	-	-	-	-	500
A1	한국증권금융	28,800	-	-	-	-	-	28,800
A1	메리츠증권	194	800	773	949	-	-	2,715

(단위: 억원)

등급	기업명	1~10일	11~29일	30~89일	90~179일	180~364일	365일 이상	합계
A1	현대차증권	10,600	200	500	3,000	-	-	14,300
A1	DB금융투자	300	900	50	700	-	-	1,950
A1	신영증권	21,000	700	-	-	-	-	21,700
A1	한섬	-	700	-	-	-	-	700
A1	대신증권	350	-	-	-	-	-	350
A1	현대지에프홀딩스	150	-	-	-	-	-	150
A1	GS칼텍스	1,000	-	-	-	-	-	1,000
A1	현대홈쇼핑	200	-	-	-	-	-	200
A1	맥쿼리인프라	-	-	1,100	-	-	-	1,100
A1	신세계	3,000	-	800	-	-	-	3,800
A1	신세계동대구복합환승센터	200	-	-	300	-	-	500
A1	신세계센트럴시티	-	-	250	-	-	-	250
A1	키움증권	2,000	4,000	-	-	-	-	6,000
A1	삼성증권	-	-	500	3,000	-	-	3,500
A1	하이투자증권	-	-	500	410	-	-	910
A1	신한금융투자	21,000	-	-	200	-	-	21,200
A2+	부국증권	7,800	1,700	700	370	-	-	10,570
A2+	이베스트투자증권	-	-	500	500	-	-	1,000
A2+	롯데건설	-	300	-	-	-	-	300
A2	다올투자증권	-	-	70	452	-	-	522
A2	대원강업	-	-	250	-	-	-	250
A2	쌍용씨앤이	-	-	-	-	500	-	500
A2	대신에프앤아이	-	-	100	1,750	96	-	1,946
A2	한양증권	-	200	-	400	-	-	600
A2-	케이프투자증권	-	100	758	179	14	-	1,051
A2-	제이알글로벌리츠	-	-	-	100	-	-	100
A3+	효성화학	-	-	-	352	-	-	352
A3	한국렌탈	-	-	-	-	38	-	38
A3	삼성중공업	-	-	-	1,000	-	-	1,000
A3	홈플러스	-	-	-	390	-	-	390
A3	유진기업	-	-	-	100	-	-	100
A3	콘텐츠리중앙	-	-	-	-	150	-	150
A3	케이카캐피탈	-	-	-	-	70	-	70
A3	SK디앤디	-	-	-	100	-	-	100
A3	메가박스	-	-	-	568	17	-	585
A3	이랜드월드	-	-	-	100	10	-	110
A3	제이티비씨	-	-	-	254	-	-	254
A3	아이에스동서	-	-	-	220	-	-	220
A3	중앙일보엠앤피	-	-	-	-	50	-	50
A3	대한해운	-	-	-	-	150	-	150

(단위: 억원)

등급	기업명	1~10일	11~29일	30~89일	90~179일	180~364일	365일 이상	합계
A3	상상인증권	-	60	370	272	-	-	702
일반 합계		274,044	19,960	13,771	17,166	1,095	-	326,035

주) *보증종목

■ 카드/캐피탈 전자단기사채 만기별 발행 내역

(단위: 억원)

등급	기업명	1~10일	11~29일	30~89일	90~179일	180~364일	365일 이상	합계
A1	케이비국민카드	1,900	-	-	-	-	-	1,900
A1	현대카드	6,000	300	1,000	950	-	-	8,250
A1	하나카드	4,600	600	-	-	-	-	5,200
A1	신한카드	8,500	3,500	1,700	-	-	-	13,700
A1	롯데카드	8,300	-	1,300	2,000	-	-	11,600
A1	신한캐피탈	-	-	-	1,000	-	-	1,000
A1	현대커머셜	-	-	200	500	-	-	700
A1	현대캐피탈	1,500	-	-	-	-	-	1,500
A1	삼성카드	17,600	-	-	-	-	-	17,600
A1	우리카드	8,650	500	-	-	-	-	9,150
A2+	메리츠캐피탈	-	-	-	1,400	-	-	1,400
A2-	키움캐피탈	-	-	-	-	50	-	50
A2-	엠캐피탈	-	-	-	100	-	-	100
A3+	농심캐피탈	-	-	-	-	170	-	170
A3+	디비캐피탈	-	-	-	-	120	-	120
A3	웰컴크레디라인	-	-	-	59	-	-	59
카드/캐피탈 합계		57,050	4,900	4,200	6,009	340	-	72,499

■ AB전자단기사채 만기별 발행 내역

(단위: 억원)

등급	기업명	1~10일	11~29일	30~89일	90~179일	180~364일	365일 이상	합계
A1	와이디옥정제삼차	-	-	-	50	-	-	50
A1	엠에스제삼차	-	-	-	254	-	-	254
A1	지아이비에스티제이차	-	-	320	-	-	-	320
A1	제이스마트제육차	-	-	-	100	-	-	100
A1	에이치씨디제칠차	-	-	-	1,475	-	-	1,475
A1	엑싯제육차	-	32	-	-	-	-	32
A1	어벤투스제일차	-	-	690	-	-	-	690
A1	쥐피에스21제십삼차	-	-	-	130	-	-	130
A1	엠에스올산제이차	-	-	-	450	-	-	450

(단위: 억원)

등급	기업명	1~10일	11~29일	30~89일	90~179일	180~364일	365일 이상	합계
A1	엠에이동탄제일차	-	-	50	-	-	-	50
A1	에스지엠에스제십팔차	-	-	-	203	-	-	203
A1	엔티씨씨제삼차	-	-	501	-	-	-	501
A1	쥐피에스23제사차	80	-	1,120	-	-	-	1,200
A1	쥐피에스22제십차	-	-	-	100	-	-	100
A1	엠에이오등봉	-	-	-	400	-	-	400
A1	모니모지오제이차	-	-	-	500	-	-	500
A1	에프엔디디엠제이차	-	200	-	-	-	-	200
A1	드림비엔김포	-	-	104	-	-	-	104
A1	더에이치챔피언	-	-	200	-	-	-	200
A1	랜드로드제칠차	-	658	-	-	-	-	658
A1	플랜업에스제일차	-	-	350	-	-	-	350
A1	하이메타버서퍼제오차	-	-	135	-	-	-	135
A1	케이아이에스대체제일차	-	-	30	-	-	-	30
A1	에프엔부금제이차	-	150	-	-	-	-	150
A1	더가든제일차	100	-	-	-	-	-	100
A1	트리플와이엔제일차	-	120	-	-	-	-	120
A1	에이치씨디제삼차	-	-	-	315	-	-	315
A1	에스제이황금동제일차	-	-	92	-	-	-	92
A1	하이레인메이커제육차	-	-	59	-	-	-	59
A1	엔트레브진천	-	50	-	-	-	-	50
A1	키스아미리제일차	-	-	-	400	-	-	400
A1	빅하우스제칠차	-	-	1,300	-	-	-	1,300
A1	케이더블유호원제이차	-	500	-	-	-	-	500
A1	나이스유천제이차	-	-	-	300	-	-	300
A1	에이디원제팔차	-	201	-	-	-	-	201
A1	키스아이비제삼십차	-	-	186	-	-	-	186
A1	하나데이터센터제일차	100	-	-	-	-	-	100
A1	그레이트오션제일차	-	-	-	60	-	-	60
A1	하이스툼워커제십삼차	-	-	-	130	-	-	130
A1	파인솔루션제십칠차	-	787	-	-	-	-	787
A1	에이치더블유아고라	-	-	-	1,347	-	-	1,347
A1	마운틴리치제일차	-	-	10	-	-	-	10
A1	해피에셋제육차	-	-	-	500	-	-	500
A1	판타지아제일차	-	-	-	41	-	-	41
A1	여의도생숙한투유동화제이차	-	-	-	30	-	-	30
A1	어니스트현제이차	-	-	40	-	-	-	40
A1	기운찬아이비케이제일차	-	-	-	200	-	-	200
A1	케이비제기제일차	-	-	540	-	-	-	540
A1	에코시티신천제이차	-	-	84	-	-	-	84
A1	마이에스상도제이차	-	-	108	-	-	-	108

(단위: 억원)

등급	기업명	1~10일	11~29일	30~89일	90~179일	180~364일	365일 이상	합계
A1	더하이스트제십삼차	-	-	201	-	-	-	201
A1	제이티오장제일차	-	155	-	-	-	-	155
A1	비엔케이우정제일차	-	-	-	165	-	-	165
A1	브릿지상계	-	-	100	-	-	-	100
A1	디에스을지로제일차	-	-	216	-	-	-	216
A1	이터널과천제삼차	-	-	-	310	-	-	310
A1	메인스트림제십팔차	-	-	-	102	-	-	102
A1	재이앤빅토르제일차	-	-	203	-	-	-	203
A1	디벨롭국사	-	-	-	200	-	-	200
A1	드림구삼논현제이차	-	-	-	100	-	-	100
A1	키스인니제사차	-	-	135	-	-	-	135
A1	광주첨단영산강지산제일차	-	-	160	-	-	-	160
A1	양주향교제일차	-	-	230	-	-	-	230
A1	골드마운틴제일차	-	-	13	-	-	-	13
A1	브릿지광명	-	-	85	-	-	-	85
A1	알파인천학익	-	-	25	-	-	-	25
A1	에이블하이포지션제일차	-	-	-	800	-	-	800
A1	서초테라스힐제이차	-	-	-	70	-	-	70
A1	제이와이제일차	-	-	556	-	-	-	556
A1	디제이센트럴시티	-	-	170	-	-	-	170
A1	와이디에이치엠이글제이차	-	90	-	-	-	-	90
A1	지아이비초월	-	-	200	-	-	-	200
A1	이지트리제육차	-	-	38	-	-	-	38
A1	와이에프아이만촌투	1	-	-	-	-	-	1
A1	프레스티지하이브리드제일차	-	-	-	110	-	-	110
A1	에이치드림제이차	-	-	-	29	-	-	29
A1	에이치엠덕평제일차	-	-	-	100	-	-	100
A1	하이오션커미트제십구차	-	-	45	-	-	-	45
A1	키스에스에프제이십삼차	-	-	-	209	-	-	209
A1	하이일드스톤	-	-	-	119	-	-	119
A1	에코시티제일차	-	-	19	-	-	-	19
A1	에이치색달제일차	-	-	-	445	-	-	445
A1	지아이비사화	-	-	-	355	-	-	355
A1	리치프로제일차	-	-	151	-	-	-	151
A1	아이비케이에스부론	-	-	-	50	-	-	50
A1	엠에이별내그리너리	-	-	40	-	-	-	40
A1	제이에스썸머제일차	-	-	10	-	-	-	10
A1	에스더블유학성제일차	-	-	-	192	-	-	192
A1	하나동래제이차	60	-	-	60	-	-	120
A1	성수공간제삼차	-	-	-	70	-	-	70
A1	브라이트스타제사차	-	26	-	-	-	-	26

(단위: 억원)

등급	기업명	1~10일	11~29일	30~89일	90~179일	180~364일	365일 이상	합계
A1	에이치엘이천제이차	-	-	130	-	-	-	130
A1	메이제일차	728	-	-	-	-	-	728
A1	엘르제일차	-	-	35	-	-	-	35
A1	티엔케이증포제일차	-	-	-	100	-	-	100
A1	제이에이치더블제일차	-	-	210	-	-	-	210
A1	모빌리티베스트제일차	-	-	250	-	-	-	250
A1	디에이글로벌로지스제일차	-	-	-	272	-	-	272
A1	빅토리디비제이차	-	-	-	70	-	-	70
A1	교보플랜트제이차	-	-	-	384	-	-	384
A1	하이에이치개발제일차	-	-	-	60	-	-	60
A1	와이케이그린푸드제일차	-	-	71	-	-	-	71
A1	에코파동제일차	-	-	900	-	-	-	900
A1	예산에스디제일차	-	-	-	200	-	-	200
A1	알파온수제삼차	-	60	60	-	-	-	120
A1	케이비흑석제일차	-	242	-	-	-	-	242
A1	오스피셔스제십칠차	-	-	25	-	-	-	25
A1	에이치디벨류제일차	-	-	9	-	-	-	9
A1	뉴스타그린캠제일차	-	-	-	1,183	-	-	1,183
A1	피닉스리빙제사차	-	30	-	-	-	-	30
A1	와이케이평동제일차	-	-	230	-	-	-	230
A1	빌드업제사차	600	-	-	-	-	-	600
A1	키스오션제삼차	-	-	205	-	-	-	205
A1	키스모강릉제일차	-	-	20	-	-	-	20
A1	민스크제일차	-	-	300	-	-	-	300
A1	에스타이거진로	-	-	-	200	-	-	200
A1	엑스매드제구차	-	-	4	-	-	-	4
A1	에스와이디비제일차	-	-	100	-	-	-	100
A1	드래곤필드제일차	-	93	92	-	-	-	185
A1	케이호텔제일차	-	-	80	-	-	-	80
A1	와이케이에스지	-	-	-	90	-	-	90
A1	케이성정제일차	-	63	-	230	-	-	293
A1	와이케이서초제일차	-	-	-	100	-	-	100
A1	스펠바인드제십육차	5	-	-	401	-	-	406
A1	캐슈넛레드	-	-	-	40	-	-	40
A1	키스플러스제육차	-	-	-	488	-	-	488
A1	글로리가재제일차	-	-	415	-	-	-	415
A1	플랜업유로제일차	-	-	-	236	-	-	236
A1	디케이제이차	-	-	40	-	-	-	40
A1	비티비영덕	-	200	-	-	-	-	200
A1	하이스툼위커제오차	-	-	100	-	-	-	100
A1	비케이낙산	-	-	-	50	-	-	50

(단위: 억원)

등급	기업명	1~10일	11~29일	30~89일	90~179일	180~364일	365일 이상	합계
A1	브리센트제일차	-	-	-	865	-	-	865
A1	와이케이하이퍼	-	-	-	16	-	-	16
A1	비온드이목제일차	-	-	140	-	-	-	140
A1	알에이수표제일차	-	-	-	276	-	-	276
A1	아틱서클제일차	100	-	-	-	-	-	100
A1	디비에스피동탄제일차	-	-	67	-	-	-	67
A1	비온드제이알제일차	-	-	-	10	-	-	10
A1	퍼스트엠제일차	-	-	-	145	-	-	145
A1	비온드교동제일차	-	-	-	30	-	-	30
A1	하이스트메이커제일차	-	-	29	-	-	-	29
A1	뉴스타김포제일차	-	-	936	-	-	-	936
A1	제이비강릉제일차	-	-	-	15	-	-	15
A1	신한지아이비미래	-	-	100	-	-	-	100
A1	케이마르스제일차	-	45	-	-	-	-	45
A1	더하이스트제이십오차	-	-	-	157	-	-	157
A1	제이에이치와이복합	-	480	-	-	-	-	480
A1	기온센피에스제일차	-	-	100	-	-	-	100
A1	디벨롭포트	-	-	-	260	-	-	260
A1	라이코스제일차	-	-	-	100	-	-	100
A1	와이케이라이프제일차	-	-	-	373	-	-	373
A1	마운트시티스케이프	-	-	-	1,750	-	-	1,750
A1	뉴스타김포제육차	-	-	540	-	-	-	540
A1	디아이에프안흥비원	-	-	-	60	-	-	60
A1	블루베이제일차	-	-	20	-	-	-	20
A1	비엔나로즈	-	-	-	153	-	-	153
A1	케이더블유블루제일차	-	-	-	140	-	-	140
A1	제이엘비스퀘이어	-	-	-	1,397	-	-	1,397
A1	엠에이션유	-	-	50	-	-	-	50
A1	에코드림제일차	-	-	-	132	-	-	132
A1	비티비삼사	-	100	-	-	-	-	100
A1	브랜뉴평택	-	-	-	322	-	-	322
A1	한화에이에프제일차	-	-	-	115	-	-	115
A1	하이성곡제일차	-	140	-	-	-	-	140
A1	에이블은화삼제일차	-	-	400	-	-	-	400
A1	에이케이비제일차	-	-	-	262	-	-	262
A1	인베스트성수제일차	-	-	150	-	-	-	150
A1	에스에이치디씨제일차	-	-	-	203	-	-	203
A1	에이블피티제일차	-	-	-	50	-	-	50
A1	케이아이에스대체제이십삼차	30	30	-	-	-	-	60
A1	티아이나리포제일차	-	-	-	110	-	-	110
A1	피닉스물류제일차	-	-	-	100	-	-	100

(단위: 억원)

등급	기업명	1~10일	11~29일	30~89일	90~179일	180~364일	365일 이상	합계
A1	제이제이우산제일차	-	-	121	-	-	-	121
A1	나인문제일차	-	-	-	800	-	-	800
A1	하이스트워커제십칠차	-	-	15	-	-	-	15
A1	스타드블루제칠차	-	-	278	-	-	-	278
A1	키스양산제일차	-	-	-	300	-	-	300
A1	프로젝트월산	-	-	85	-	-	-	85
A1	뉴포레스트제이차	-	-	-	120	-	-	120
A1	쥐피에스23제삼차	-	220	220	-	-	-	440
A1	뉴스타김포제사차	-	-	70	-	-	-	70
A1	진저레드제일차	-	-	-	550	-	-	550
A1	인베스트덕평제일차	-	-	-	35	-	-	35
A1	디에스에이아이제일차	-	-	102	-	-	-	102
A1	베스트디와이제이십차	-	150	150	-	-	-	300
A1	키스얼터너티브제사차	-	-	70	-	-	-	70
A1	에프앤검단	-	-	311	-	-	-	311
A1	제이케이비제일차	-	-	-	153	-	-	153
A1	인베스트세종제삼차	-	-	-	120	-	-	120
A1	라트라비아타제일차	-	-	-	513	-	-	513
A1	신한바이오매스제일차	-	-	-	827	-	-	827
A1	마인드스탠스	-	-	-	800	-	-	800
A1	키스에스에프제십삼차	-	-	-	194	-	-	194
A1	키스에스에프제십구차	-	-	-	700	-	-	700
A1	송도지오에이제일차	1,700	-	-	-	-	-	1,700
A1	하이레인메이커제삼차	-	-	-	38	-	-	38
A1	엠에이제일차	-	-	90	-	-	-	90
A1	화이트보어오류	-	-	-	100	-	-	100
A1	씨더블유한마음제일차	-	-	130	-	-	-	130
A1	에이아이에스독일제일차	-	2	-	258	-	-	260
A1	송도지오에이제삼차	-	-	160	-	-	-	160
A1	화이트우드제팔차	-	-	160	-	-	-	160
A1	폴리제일차	-	-	190	-	-	-	190
A1	인베스트유사제일차	-	-	-	30	-	-	30
A1	키스에스비제팔차	-	-	-	223	-	-	223
A1	비케이퍼스트제삼차	-	-	40	-	-	-	40
A1	컬티베이션제십차	-	-	-	1,700	-	-	1,700
A1	드림구삼송림제일차	-	-	-	157	-	-	157
A1	비즈제일차	-	-	121	-	-	-	121
A1	쥐피에스22제구차	-	-	-	230	-	-	230
A1	더뉴스페이스	-	-	-	100	-	-	100
A1	우드로지제일차	-	-	-	505	-	-	505
A1	샤이닝스톤테크노	-	-	-	270	-	-	270

(단위: 억원)

등급	기업명	1~10일	11~29일	30~89일	90~179일	180~364일	365일 이상	합계
A1	씨와이프로젝트제일차	-	-	100	-	-	-	100
A1	와이알디제일차	-	-	290	-	-	-	290
A1	미앤드제일차	-	-	-	15	-	-	15
A1	케이에스이황리제일차	-	-	30	-	-	-	30
A1	기은센금사제일차	-	-	60	-	-	-	60
A1	골드스타대명제일차	-	-	-	700	-	-	700
A1	키스에스에프제이십오차	-	-	-	102	-	-	102
A1	엠에스용현제일차	-	-	250	-	-	-	250
A1	케이에스에이치씨제이차	-	-	-	257	-	-	257
A1	지아이비제이디	-	-	1,100	-	-	-	1,100
A1	용산프로젝트제일차	-	-	-	1,000	-	-	1,000
A1	엠제이엘제일차	-	-	-	460	-	-	460
A1	유니에코컴퍼니	-	-	-	155	-	-	155
A1	솔리엘	-	-	-	30	-	-	30
A1	제이부르크제육차	-	-	195	-	-	-	195
A1	큐브로알제삼차	-	-	-	507	-	-	507
A1	비에스에이엔엠제일차	-	47	-	-	-	-	47
A1	인베스트중동제일차	-	-	-	80	-	-	80
A1	에이치드림제일차	-	-	-	160	-	-	160
A1	알파온수제사차	-	300	300	-	-	-	600
A1	더블에스동인제일차	-	-	198	-	-	-	198
A1	더하이스트제삼십칠차	-	-	-	204	-	-	204
A1	하이터틀제일차	-	-	160	-	-	-	160
A1	엠에이제철차	1,945	1,944	-	2	-	-	3,890
A1	뉴월드전방제사차	-	-	-	500	-	-	500
A1	엠에스울산제일차	-	-	-	200	-	-	200
A1	엘원비엘티에스제사차	-	2,450	-	-	-	-	2,450
A1	불당웅제일차	-	-	-	200	-	-	200
A1	아이비케이청라시티제이차	-	-	-	70	-	-	70
A1	엔에이치현인제삼차	-	-	992	-	-	-	992
A1	알파검단파크	-	365	365	-	-	-	730
A1	아로하제일차	-	-	90	-	-	-	90
A1	천안유씨씨제일차	100	-	-	-	-	-	100
A1	나탈리원창	-	-	80	-	-	-	80
A1	키스오션제오차	-	1,999	-	-	-	-	1,999
A1	파워플레이제일차	-	82	-	-	-	-	82
A1	비에스지성내제일차	-	-	153	-	-	-	153
A1	더블리치제일차	-	-	-	150	-	-	150
A1	밸런스제일차	-	162	-	-	-	-	162
A1	큐브스카이라인	-	-	-	506	-	-	506
A1	더웨이브제일차	-	60	-	-	-	-	60

(단위: 억원)

등급	기업명	1~10일	11~29일	30~89일	90~179일	180~364일	365일 이상	합계
A1	타이거즈제육차	-	-	-	23	-	-	23
A1	하나레지던스2호	-	-	405	-	-	-	405
A1	뉴타이거제이차	-	100	-	-	-	-	100
A1	디아이에프안흥에이투	-	-	-	55	-	-	55
A1	하나구로제일차	-	-	-	200	-	-	200
A1	티더블유광천제삼차	-	-	-	150	-	-	150
A1	키스에스에프제십사차	-	-	-	285	-	-	285
A1	에이치원제일차	-	-	-	23	-	-	23
A1	에스유제일차	-	-	-	383	-	-	383
A1	와이에프아이양산	-	-	-	181	-	-	181
A1	더샵광양마동	-	-	253	-	-	-	253
A1	신정히어로제일차	-	-	-	200	-	-	200
A1	에이블넥스트제일차	-	-	-	210	-	-	210
A1	카바시크제삼차	-	-	35	-	-	-	35
A1	피씨씨제육차	-	-	40	20	-	-	60
A1	아이엠아미리	-	-	-	100	-	-	100
A1	아이에스풍무	-	-	517	-	-	-	517
A1	제이케이비제이차	-	-	-	356	-	-	356
A1	퍼펙트드림제이차	-	-	100	-	-	-	100
A1	플랜업플랜비	-	-	230	-	-	-	230
A1	비엔케이항동	-	-	-	51	-	-	51
A1	뉴베스트블루	300	139	-	-	-	-	439
A1	신한비스킷제일차	-	-	87	-	-	-	87
A1	더모스트신대방제일차	-	-	-	120	-	-	120
A1	준드래곤페어니스2호	-	-	-	300	-	-	300
A1	디에소산제일차	-	-	327	-	-	-	327
A1	블랙홀제오차	-	-	-	40	-	-	40
A1	쥐피에스22제칠차	-	-	5	-	-	-	5
A1	제이티망포제일차	-	-	-	90	-	-	90
A1	뉴스타성남제일차	-	-	190	-	-	-	190
A1	케이물류제일차	-	-	100	-	-	-	100
A1	기은센월곶제일차	-	-	58	-	-	-	58
A1	한화에이에프제오차	-	-	-	356	-	-	356
A1	루비아스제일차	-	-	-	15	-	-	15
A1	에프엔구로제일차	-	-	-	180	-	-	180
A1	하이동래온천제일차	-	-	96	-	-	-	96
A1	키스플러스제이십오차	-	199	-	90	-	-	289
A1	송도지오에이제이차	-	-	-	241	-	-	241
A1	디에스과천제이차	-	-	-	160	-	-	160
A1	에이블범어원	-	-	-	300	-	-	300
A1	케이아이에스드림제십삼차	-	-	-	434	-	-	434

(단위: 억원)

등급	기업명	1~10일	11~29일	30~89일	90~179일	180~364일	365일 이상	합계
A1	투란도트제일차	-	-	-	609	-	-	609
A1	오스피서스제일차	-	-	100	-	-	-	100
A1	하이송라제일차	-	-	249	-	-	-	249
A1	비운드오빈제일차	-	-	-	12	-	-	12
A1	알피용산제일차	-	-	-	200	-	-	200
A1	로우랜드제일차	-	-	300	-	-	-	300
A1	케이제이비제일차	-	-	-	290	-	-	290
A1	디비슈퍼그린에너지제일차	-	150	-	-	-	-	150
A1	인베스트군산제일차	-	-	48	-	-	-	48
A1	케이에스포항제일차	-	-	17	-	-	-	17
A1	비엔케이오산제일차	-	-	302	-	-	-	302
A1	경산로지스제일차	-	-	307	-	-	-	307
A1	실버스퀘어제일차	-	12	-	-	-	-	12
A1	쥐피에스20제이차	-	-	130	-	-	-	130
A1	키스플러스제일차	-	-	-	330	-	-	330
A1	엠에이장현제일차	-	-	30	-	-	-	30
A1	플루아이제일차	-	-	-	1,050	-	-	1,050
A1	이프지축제일차	-	-	-	85	-	-	85
A1	신한밸류업제이차	-	242	-	-	-	-	242
A1	디비하이엔드제일차	-	-	21	-	-	-	21
A1	루나트제일차	-	-	147	-	-	-	147
A1	에스지엠에스제구차	-	-	201	-	-	-	201
A1	하나장포제일차	-	-	-	230	-	-	230
A1	케이비제기제이차	-	-	87	-	-	-	87
A1	퀵드베르힐춘천제일차	-	-	-	36	-	-	36
A1	하나양평제일차	-	-	-	120	-	-	120
A1	트루에이치제육차	-	25	-	-	-	-	25
A1	디비벨신정제일차	-	-	-	50	-	-	50
A1	포르라제일차	50	100	-	-	-	-	150
A1	디비유퍼스트제일차	-	-	-	50	-	-	50
A1	이에스디비케이제일차	-	80	-	-	-	-	80
A1	제이온리더	-	-	-	145	-	-	145
A1	퍼시픽리오제일차	-	-	-	214	-	-	214
A1	테헤란롯데	-	-	-	230	-	-	230
A1	카발리제이차	100	-	-	-	-	-	100
A1	뉴포레스트제삼차	-	-	-	70	-	-	70
A1	비케이프로제삼육차	-	-	68	-	-	-	68
A1	케이지아이제이차	-	-	-	120	-	-	120
A1	트루반포제일차	-	-	200	-	-	-	200
A1	에이치씨디제삼사차	-	-	-	1,095	-	-	1,095
A1	에이디올제육차	-	15	-	-	-	-	15

(단위: 억원)

등급	기업명	1~10일	11~29일	30~89일	90~179일	180~364일	365일 이상	합계
A1	더센트럴지엠제이십이차	-	36	-	-	-	-	36
A1	비온드운교제일차	-	-	-	30	-	-	30
A1	지타레스제일차	-	-	242	-	-	-	242
A1	케이에스에이치오제일차	-	-	-	312	-	-	312
A1	포르테로지스제일차	-	35	-	-	-	-	35
A1	용인서천엔에이치	-	-	181	-	-	-	181
A1	유쥬르제이차	-	-	60	-	-	-	60
A1	에스디제이차	100	-	-	-	-	-	100
A1	루덴스이십일제십차	-	-	-	40	-	-	40
A1	에스제이에스제일차	-	-	-	100	-	-	100
A1	에스타이거에이치	-	-	-	500	-	-	500
A1	디아이에프안흥에이원	-	-	-	60	-	-	60
A1	청년제이차	-	-	-	50	-	-	50
A1	플랜업서초제일차	-	54	-	-	-	-	54
A1	케이에이치에스와이제육차	-	-	80	-	-	-	80
A1	에이케이비제일차	-	-	-	262	-	-	262
A1	해피돌제일차	-	30	-	-	-	-	30
A1	디아이에프안흥비투	-	-	-	55	-	-	55
A1	하이메타버스서퍼제육차	-	-	-	180	-	-	180
A1	미래불광제일차	-	-	20	-	-	-	20
A1	미들웨어로지스제이차	-	-	-	30	-	-	30
A1	한투대체제오차	-	-	27	-	-	-	27
A1	티앤케이송정	330	-	50	-	-	-	380
A1	밸류플러스미드스트림	-	-	-	1,344	-	-	1,344
A1	레드실버제일차	-	-	30	-	-	-	30
A1	에스제이강북제이차	-	-	18	-	-	-	18
A1	그레이트거제제이차	-	-	170	-	-	-	170
A1	용인처인2제일차	-	-	30	-	-	-	30
A1	두교로지스제일차	-	-	-	64	-	-	64
A1	알디제이차	-	-	-	120	-	-	120
A1	뉴플랫제이차	-	-	-	30	-	-	30
A1	케이아이에스대체제삼십이차	-	-	334	-	-	-	334
A1	드림구삼송도제일차	-	-	-	100	-	-	100
A1	쥬피아이제십오차	-	-	148	850	-	-	998
A1	엠에이백운제일차	-	-	75	-	-	-	75
A1	마이트제주구역리제일차	-	-	100	-	-	-	100
A1	죽전동공동주택제이차	-	-	-	20	-	-	20
A1	인베스트포항제일차	-	40	-	-	-	-	40
A1	이지플랜트제구차	-	-	-	50	-	-	50
A1	모니모퉁동제이차	-	-	-	600	-	-	600
A1	오에스와이제일차	-	-	-	700	-	-	700

(단위: 억원)

등급	기업명	1~10일	11~29일	30~89일	90~179일	180~364일	365일 이상	합계
A1	스위트에이치한남제일차	-	1,453	-	-	-	-	1,453
A1	하이송라제이차	-	-	130	-	-	-	130
A1	청주고속디투	-	220	-	-	-	-	220
A1	엘케이피제일차	-	-	-	300	-	-	300
A1	양도큐브제일차	-	-	316	-	-	-	316
A1	인베스트한남제일차	-	-	-	50	-	-	50
A1	케이씨에이제일차	-	-	-	625	-	-	625
A1	에프앤송도5제일차	-	2,075	-	-	-	-	2,075
A1	에스지아이비에스피제삼차	-	203	-	55	-	-	258
A1	마이트김해안동제이차	50	-	-	45	-	-	95
A1	브라이트스타제구차	-	-	-	200	-	-	200
A1	케이더블유브이에스제일차	-	-	-	20	-	-	20
A1	피제이자유로	-	-	30	-	-	-	30
A1	플랫마운틴제일차	-	-	90	-	-	-	90
A1	트루구일제일차	-	-	-	150	-	-	150
A1	블랙타이거제이차	-	-	-	50	-	-	50
A1	키스에스에프제이십칠차	-	-	496	-	-	-	496
A1	플랜업용산	-	-	100	-	-	-	100
A1	파코제삼차	-	-	38	-	-	-	38
A1	히어로즈브이원제십이차	-	-	-	134	-	-	134
A1	비케이프로제십팔차	-	-	2,865	-	-	-	2,865
A1	메타그린제칠차	-	-	75	-	-	-	75
A1	엔에이치검단지일차	-	-	311	-	-	-	311
A1	제주카시아제일차	20	-	-	-	-	-	20
A1	디에스제이피	-	400	50	-	-	-	450
A1	웨스트우드제일차	-	-	-	349	-	-	349
A1	위드지엠제칠차	-	-	-	200	-	-	200
A1	스카이원제일차	-	-	-	51	-	-	51
A1	리모네스사보	-	14	14	-	-	-	28
A1	트루에스에이치제이차	-	-	25	-	-	-	25
A1	지아이비두월	-	200	-	-	-	-	200
A1	찬스리테일	-	-	410	-	-	-	410
A1	유쥬르제오차	-	-	217	-	-	-	217
A1	그레이원	-	1,150	1,150	-	-	-	2,300
A1	유니텔타컴퍼니	-	-	-	250	-	-	250
A1	케이시큐제일차	-	-	-	11	-	-	11
A1	케이비황금제일차	-	-	200	-	-	-	200
A1	엑싯제팔차	-	-	90	-	-	-	90
A1	더모스트팔용제일차	-	-	-	20	-	-	20
A1	굿체인지제일차	-	-	-	187	-	-	187
A1	성수공간제사차	-	-	-	100	-	-	100

(단위: 억원)

등급	기업명	1~10일	11~29일	30~89일	90~179일	180~364일	365일 이상	합계
A1	제이온체인지	-	-	150	-	-	-	150
A1	플랜업직산	-	-	-	150	-	-	150
A1	하나백석	-	-	16	-	-	-	16
A1	고양로지스제일차	-	-	130	-	-	-	130
A1	스토크제이차	-	-	730	-	-	-	730
A1	키스에스에프제이십차	-	-	151	-	-	-	151
A1	신한파피루스제이차	-	-	-	340	-	-	340
A1	케이피수원제일차	-	1,138	-	-	-	-	1,138
A1	뉴스타엔알비제일차	-	-	244	-	-	-	244
A1	아이언피에프본촌	-	-	500	-	-	-	500
A1	에스제이황금동제이차	-	-	110	-	-	-	110
A1	키스플러스제일차	-	-	197	-	-	-	197
A1	마이트성수제일차	-	-	-	100	-	-	100
A1	뉴월드아이피제육차	-	-	-	80	-	-	80
A1	제이더블유디제일차	-	-	150	-	-	-	150
A1	콘수스화도	-	-	100	-	-	-	100
A1	에스케이더블유제일차	-	-	-	508	-	-	508
A1	인베스트운서제일차	-	-	-	100	-	-	100
A1	히로인제오차	-	-	874	-	-	-	874
A1	뉴스타웨이브제일차	-	-	388	-	-	-	388
A1	케이시큐제오차	-	-	-	11	-	-	11
A1	인트그린제구차	-	-	-	100	-	-	100
A1	하이스툼메이커제십육차	-	-	400	-	-	-	400
A1	디케이제일차	-	-	40	-	-	-	40
A1	엠제이프로제일차	-	-	855	-	-	-	855
A1	캠프로데오더퍼스트	-	-	20	-	-	-	20
A1	와이케이라우어	-	-	-	100	-	-	100
A1	키스에스에프제이십구차	-	-	101	-	-	-	101
A1	비온드캐슬신복제일차	-	-	16	-	-	-	16
A1	비에스에이엔엠제이차	-	80	-	-	-	-	80
A1	엠에스도미노제일차	-	-	-	162	-	-	162
A1	키스플러스제이십삼차	-	-	-	99	-	-	99
A1	알파왕길제일차	-	90	-	-	-	-	90
A1	큐브제일차	127	-	-	-	-	-	127
A1	파인밀크쓰리	-	-	100	-	-	-	100
A1	제이이와이복합	-	58	-	-	-	-	58
A1	엠에이제삼차	-	-	-	51	-	-	51
A1	블루오아시스제일차	-	-	-	22	-	-	22
A1	케이비마포제이차	-	-	100	-	-	-	100
A1	인베스트양산제일차	-	-	-	120	-	-	120
A1	신한더존위하고제일차	-	156	149	-	-	-	305

(단위: 억원)

등급	기업명	1~10일	11~29일	30~89일	90~179일	180~364일	365일 이상	합계
A1	에이치더블여의도제일차	-	-	40	-	-	-	40
A1	드림빅프로젝트제일차	-	-	60	-	-	-	60
A1	본제일차	-	-	-	396	-	-	396
A1	랜드로드제팔차	-	87	-	-	-	-	87
A1	케이시큐제이차	-	-	-	11	-	-	11
A1	트루항동제일차	-	-	-	130	-	-	130
A1	비케이프로제구차	-	-	-	1,643	-	-	1,643
A1	하이오션커미트제십육차	-	-	5	-	-	-	5
A1	에스에프로키제십차	-	-	-	198	-	-	198
A1	비아이티리치제이차	-	-	-	405	-	-	405
A1	에스에프로키제구차	-	-	-	416	-	-	416
A1	케이아이에스보우라인	-	-	-	14	-	-	14
A1	그레이트오션제이차	-	-	-	50	-	-	50
A1	씨클웨이브제일차	-	-	305	-	-	-	305
A1	밸류클라우드	-	-	-	300	-	-	300
A1	피닉스물류제이차	-	-	-	200	-	-	200
A1	퍼스트엠제구차	-	-	-	138	-	-	138
A1	뉴스타제이에이치센터	-	-	484	-	-	-	484
A1	신한프라이머리메자닌제이차	-	-	0	-	-	-	0
A1	그레이트거제제일차	-	-	30	-	-	-	30
A1	키스에스에프제십오차	-	-	-	193	-	-	193
A1	비케이더블유제일차	-	-	-	100	-	-	100
A1	글로벌에스옥길	-	248	-	-	-	-	248
A1	베스트솔루션제이차	-	166	141	-	-	-	307
A1	실버스타제이차	-	-	-	50	-	-	50
A1	비엔케이수성제이차	-	-	-	200	-	-	200
A1	뉴스타트연신내제이차	-	-	200	-	-	-	200
A1	디오동인제일차	-	-	-	50	-	-	50
A1	에스타이거제십차	-	-	-	1,500	-	-	1,500
A1	신한글로벌텀론제일차	-	201	-	37	-	-	238
A1	에스엘제삼차	-	-	-	400	-	-	400
A1	티더블유서초제일차	-	9	-	-	-	-	9
A1	하나김포제일차	-	-	-	100	-	-	100
A1	비티비운양제일차	-	-	-	40	-	-	40
A1	에이블권선제일차	-	-	110	-	-	-	110
A1	뉴스타시티제삼차	-	-	1,300	-	-	-	1,300
A1	찬스가산유동화	-	-	-	100	-	-	100
A1	크림슨케이제일차	-	-	120	-	-	-	120
A1	816공간제일차	60	60	540	-	-	-	660
A1	더플렉스제일차	-	-	120	-	-	-	120
A1	라운제나제사차	-	-	102	-	-	-	102

(단위: 억원)

등급	기업명	1~10일	11~29일	30~89일	90~179일	180~364일	365일 이상	합계
A1	신한모터컴론비제이차	-	-	149	-	-	-	149
A1	엘프라퍼티투	-	-	119	-	-	-	119
A1	글로벌솔루션제십차	-	906	-	-	-	-	906
A1	비온드캐슬명륜제일차	-	-	30	-	-	-	30
A1	에스지엠에스제이십오차	-	161	-	-	-	-	161
A1	케이더블유에이치	-	-	-	625	-	-	625
A1	쥬피아이제십칠차	-	1	-	-	-	-	1
A1	이터널연산제삼차	-	-	-	80	-	-	80
A1	베스트솔루션제일차	-	5	-	-	-	-	5
A1	오엔지센하	-	-	1	-	-	-	1
A1	하나포트제일차	-	-	486	-	-	-	486
A1	프렌치샤인제일차	-	-	200	-	-	-	200
A1	에스엘제사차	-	-	249	-	-	-	249
A1	글로벌에스골드	-	-	278	-	-	-	278
A1	빅웨이브제일차	15	15	-	-	-	-	30
A1	케이에스포천제일차	-	-	-	20	-	-	20
A1	그레이이글제일차	-	-	-	370	-	-	370
A1	트루반포제이차	-	-	200	-	-	-	200
A1	에스지엠에스제십차	-	-	-	364	-	-	364
A1	에스엘제육차	-	-	280	-	-	-	280
A1	디비벨신정제이차	-	-	-	50	-	-	50
A1	키스아이비제십육차	-	-	-	1,144	-	-	1,144
A1	엠디프라임제삼차	-	-	-	303	-	-	303
A1	비온드감정제오차	-	-	-	10	-	-	10
A1	리멤버제일차	-	-	1,450	-	-	-	1,450
A1	온새미로제오차	-	20	-	-	-	-	20
A1	세타스토리제일차	-	-	17	-	-	-	17
A1	드림올넷제일차	-	-	-	150	-	-	150
A1	타이거아이즈제삼차	-	-	417	-	-	-	417
A1	에스엘티뉴욕제일차	-	-	-	320	-	-	320
A1	송도지오비제일차	1,600	-	-	-	-	-	1,600
A1	하나런웨이	-	-	1,267	-	-	-	1,267
A1	디스트릭트양주	-	33	-	-	-	-	33
A1	에스디글로벌리	-	-	-	10	-	-	10
A1	케이피확성제일차	-	-	-	466	-	-	466
A1	하이고덕아이파크투	-	-	-	200	-	-	200
A1	디어버디제사차	-	-	265	-	-	-	265
A1	두교로지스제삼차	-	-	-	45	-	-	45
A1	에스엠원미음제일차	-	-	930	-	-	-	930
A1	케이피오롱	-	-	326	-	-	-	326
A1	디오동인	-	100	100	-	-	-	200

(단위: 억원)

등급	기업명	1~10일	11~29일	30~89일	90~179일	180~364일	365일 이상	합계
A1	와이디에이치엠이글제일차	-	58	-	-	-	-	58
A1	에이제이제오차	-	-	380	-	-	-	380
A1	엠에스안흥제일차	-	-	-	15	-	-	15
A1	아디아북천안제일차	-	-	-	150	-	-	150
A1	엠아이엘제이차	-	-	174	-	-	-	174
A1	에스타이거케미칼	-	-	-	100	-	-	100
A1	하이라이트폴제칠차	-	-	169	-	-	-	169
A1	퍼스트죽전제일차	-	-	-	170	-	-	170
A1	텍스트제일차	-	196	-	-	-	-	196
A1	마이에스부천삼정	-	-	380	-	-	-	380
A1	하이레전드다이버제십이차	-	-	200	-	-	-	200
A1	비온드부대제일차	-	-	1,050	-	-	-	1,050
A1	쥐피에스22제팔차	-	-	200	-	-	-	200
A1	에스프로젝트더블유	-	-	-	500	-	-	500
A1	키스에스비제칠차	-	313	-	305	-	-	618
A1	지아이비마이티제삼차	-	-	240	-	-	-	240
A1	에이치디벨류제이차	-	-	1,015	-	-	-	1,015
A1	모니모지오제일차	-	-	-	401	-	-	401
A1	엠에스케이제이차	-	-	2	64	-	-	66
A1	슈퍼문골드	-	-	1,460	-	-	-	1,460
A1	샤이닝스톤당진	-	-	-	260	-	-	260
A1	하나개봉제일차	-	-	-	135	-	-	135
A1	에스지엠에스제이십사차	-	-	-	203	-	-	203
A1	와이케이랜드제일차	-	-	-	75	-	-	75
A1	더에이지트리오	-	150	150	-	-	-	300
A1	글로벌에이치제이차	-	-	-	11	-	-	11
A1	제이발롱블루제이차	-	-	153	-	-	-	153
A1	에스에프로키제십이차	-	-	-	350	-	-	350
A1	학산피에프제일차	-	62	-	-	-	-	62
A1	지에프민제칠차	-	-	-	120	-	-	120
A1	송도더블원	-	-	1,300	-	-	-	1,300
A1	케이더블유호원제일차	-	793	-	-	-	-	793
A1	하이메타버스서퍼제십칠차	-	-	-	15	-	-	15
A1	엠에이학성	-	-	-	187	-	-	187
A1	이터널오빈제일차	-	-	-	15	-	-	15
A1	하나동래제일차	161	-	-	161	-	-	322
A1	에이블본리제일차	110	110	-	-	-	-	220
A1	프로젝트서이천	-	-	75	-	-	-	75
A1	키스플러스제이십사차	-	-	250	-	-	-	250
A1	비케이한남원	-	-	69	-	-	-	69
A1	더블에스파트너쉽2022	-	-	504	-	-	-	504

(단위: 억원)

등급	기업명	1~10일	11~29일	30~89일	90~179일	180~364일	365일 이상	합계
A1	지엠뉴욕제일차	-	-	-	725	-	-	725
A1	에스에프원유천	-	-	-	90	-	-	90
A1	이터널과천제일차	-	-	-	390	-	-	390
A1	에스제이강북제삼차	-	-	50	-	-	-	50
A1	강릉송정제일차	-	-	240	-	-	-	240
A1	한가람제이차	-	-	173	-	-	-	173
A1	와이제이엘에프서초	-	50	-	-	-	-	50
A1	라우어제이차	-	-	-	350	-	-	350
A1	에이치케이양동제일차	-	-	-	150	-	-	150
A1	하이제주드림제일차	-	-	-	60	-	-	60
A1	더퍼스트본리제일차	-	-	-	131	-	-	131
A1	찬스공평유동화	-	-	30	-	-	-	30
A1	오퍼스원제오차	-	200	-	-	-	-	200
A1	에이블도산제일차	-	-	146	-	-	-	146
A1	가르다제일차	-	-	430	-	-	-	430
A1	케이비평리5제일차	-	-	133	-	-	-	133
A1	인트그린제이차	-	-	-	95	-	-	95
A2+	비케이씨에스제오차	-	-	-	200	-	-	200
A2+	엘오토월드제삼차	-	-	-	1,000	-	-	1,000
A2+	시흥신천역개발제일차	-	-	-	70	-	-	70
A2+	퍼스트허니제일차	-	-	200	-	-	-	200
A2+	디앤에이치제일차	-	-	-	55	-	-	55
A2+	더블유제이엘제일차	-	831	-	-	-	-	831
A2+	유스도곡제일차	-	70	-	-	-	-	70
A2+	루시다제일차	1,000	-	1,000	-	-	-	2,000
A2+	남산제삼차	-	-	-	197	-	-	197
A2+	에이치알케이제일차	-	-	220	-	-	-	220
A2+	디알제육차	-	-	-	800	-	-	800
A2+	디비아폴로제삼십일차	-	-	385	-	-	-	385
A2+	비알지알제일차	-	-	-	180	-	-	180
A2+	비윤드감정제육차	-	-	172	-	-	-	172
A2+	케이비쌍령제일차	-	-	400	-	-	-	400
A2+	위드지엠제이십오차	-	-	45	-	-	-	45
A2+	와이비해운대	-	-	129	105	-	-	234
A2+	스톤아일랜드제일차	-	-	50	-	-	-	50
A2+	해피윙스제삼차	-	-	-	20	-	-	20
A2+	위드지엠제삼차	-	-	97	-	-	-	97
A2+	와이비큐브광안	-	60	-	-	-	-	60
A2+	엘씨갈현제일차	-	-	-	177	-	-	177
A2+	에이치씨디제십일차	-	-	-	700	-	-	700
A2+	파크스퀘어제이차	-	85	85	-	-	-	170

(단위: 억원)

등급	기업명	1~10일	11~29일	30~89일	90~179일	180~364일	365일 이상	합계
A2+	주파수초음제일차	-	-	70	-	-	-	70
A2+	르텐제일차	-	-	45	-	-	-	45
A2+	레드윙스	-	-	-	60	-	-	60
A2+	유진티이피제일차	-	-	-	290	-	-	290
A2+	더플렉스제이차	-	-	120	-	-	-	120
A2+	비케이씨에스제십이차	-	-	-	183	-	-	183
A2+	코리아마스터피스제일차	-	-	-	100	-	-	100
A2+	피씨씨제삼차	-	-	48	-	-	-	48
A2+	힐스테이트베스트제일차	300	-	-	700	-	-	1,000
A2+	비케이프로제십칠차	-	-	654	327	-	-	981
A2+	챔피언상도제일차	-	-	146	-	-	-	146
A2+	투드래곤감일	-	-	-	100	-	-	100
A2+	비아이에스제일차	-	-	-	80	-	-	80
A2+	엠엔와이제일차	-	-	-	70	-	-	70
A2+	피씨씨제삼차	-	-	49	-	-	-	49
A2+	에스향동	-	-	28	-	-	-	28
A2+	지원제일차	-	-	-	160	-	-	160
A2+	해피윙스제일차	-	-	-	95	-	-	95
A2+	미르원제오차	-	-	-	26	-	-	26
A2+	풍무엘제일차	-	-	460	-	-	-	460
A2+	비케이제이투	-	-	-	66	-	-	66
A2+	비케이씨에스제십오차	-	-	260	130	-	-	390
A2+	파이브제일차	-	-	-	140	-	-	140
A2+	케이스텔제일차	-	-	-	90	-	-	90
A2+	슈퍼문그린	-	-	-	300	-	-	300
A2+	하이오션위커제팔차	-	-	160	-	-	-	160
A2+	오션시티제일차	-	50	-	-	-	-	50
A2+	메디골드제일차	-	-	30	-	-	-	30
A2+	스테이בל란디	-	-	-	130	-	-	130
A2+	기은센향남제일차	110	-	-	-	-	-	110
A2+	밸리알파	-	-	-	100	-	-	100
A2+	북천안로지스틱스	-	-	-	120	-	-	120
A2+	헤라클레스제십차	-	-	-	770	-	-	770
A2+	유에스엠지	-	-	30	-	-	-	30
A2+	비케이씨에스제삼차	-	-	-	400	-	-	400
A2+	챔피언사하	-	-	-	76	-	-	76
A2+	주파수불당	-	60	60	-	-	-	120
A2+	피티케이프라임제일차	-	-	-	50	-	-	50
A2+	투드래곤파주	-	50	-	-	-	-	50
A2+	해피윙스제이차	-	-	-	120	-	-	120
A2	디에이지축제일차	-	-	120	-	-	-	120

(단위: 억원)

등급	기업명	1~10일	11~29일	30~89일	90~179일	180~364일	365일 이상	합계
A2	키스비케이제일차	-	-	-	74	-	-	74
A2	비케이씨에스제삼육차	-	-	-	324	-	-	324
A2	원진제삼차	-	-	-	125	-	-	125
A2	프로스페로스제일차	-	-	-	600	-	-	600
A2	에이치와이에너지제일차	-	-	-	175	-	-	175
A2	케이엔안성제일차	-	-	-	30	-	-	30
A2	얼리캐슬제일차	-	-	-	462	-	-	462
A2	평택모르가나제일차	-	227	-	-	-	-	227
A2	글로벌랜드마크제일차	-	-	20	330	-	-	350
A2	케이엔본동제일차	-	-	188	-	-	-	188
A2	밝은다올제일차	-	-	50	-	-	-	50
A2	스카이포트폴리오일호	-	-	-	70	-	-	70
A2	케이동천제일차	27	-	-	-	-	-	27
A2	그레이문제일차	-	-	135	-	-	-	135
A2	제이케이동두천	-	-	53	-	-	-	53
A2	부금일몰류퍼스트	-	-	80	-	-	-	80
A2	제이온지금	-	-	100	-	-	-	100
A2	에이치제이에스제일차	-	-	30	-	-	-	30
A2	카이로스제삼삼차	-	-	-	80	-	-	80
A2	플랜업구조화제일차	-	-	-	1,405	-	-	1,405
A2	더에스에프제구차	-	-	100	-	-	-	100
A2	에이치씨디제구차	-	-	-	398	-	-	398
A2	리미타리제삼차	-	-	50	60	-	-	110
A2	다올랩터제이차	-	-	50	30	-	-	80
A2	에이치씨디제삼삼차	-	-	-	651	-	-	651
A2	컬티베이션제팔차	-	-	-	968	-	-	968
A2	비케이비에스피제일차	-	-	-	400	-	-	400
A2	키스비케이제삼차	-	-	-	170	-	-	170
A2	뉴스타축진	-	130	-	-	-	-	130
A2	케이티비씨제일차	-	-	65	-	-	-	65
A2-	뉴스타디케이이차	-	-	-	242	-	-	242
A2-	비와이제일차	-	-	-	183	-	-	183
A2-	더플라잉제일차	-	-	200	-	-	-	200
A2-	에이치씨디제일차	-	-	-	850	-	-	850
A2-	골든에그제일차	-	-	-	300	-	-	300
A2-	연신내베스트제일차	-	-	-	300	-	-	300
A2-	와이케이디엠	-	-	-	80	-	-	80
A2-	비케이씨에스제육차	-	-	-	70	-	-	70
A2-	미메시스제팔차	-	-	160	-	-	-	160
A2-	키스비케이제팔차	-	-	247	-	-	-	247
A3+	해피니스제칠차	-	-	300	-	-	-	300

(단위: 억원)

등급	기업명	1~10일	11~29일	30~89일	90~179일	180~364일	365일 이상	합계
A3+	프로나젠제이차	-	-	136	119	-	-	255
A3+	디알제오차	-	-	-	40	-	-	40
A3+	에코플로라	-	170	-	-	-	-	170
A3+	원편치센트럴제일차	-	-	-	200	-	-	200
A3+	에스투엘제일차	-	-	15	20	-	-	35
A3+	제이온제우스	-	100	60	-	-	-	160
A3+	에이치씨디제팔차	-	-	-	563	-	-	563
A3	아트나인제일차	-	-	-	136	-	-	136
A3	제일티비씨제일차	-	-	-	215	-	-	215
A3	광화문제이차	-	-	46	50	-	-	96
A3	에스वाई플러스제일차	-	-	-	864	-	-	864
A3	이비지에스वाई	-	-	-	600	-	-	600
A3	에스वाई플러스제이차	-	-	-	143	-	-	143
A3	에이치वाई중앙제이차	-	100	80	100	20	-	300
A3	디프리제일차	-	-	-	100	-	-	100
A3-	제이온포인트	-	-	-	112	-	-	112
A3-	여수베스트제일차	-	-	100	-	-	-	100
B	디엠베스트제십차	-	-	-	204	-	-	204
ABSTB 합계		10,008	26,603	65,964	91,455	20	-	194,050
총합계		352,402	79,863	149,235	114,630	1,455	-	697,585

월간동향

2024년 4월 ELS 시장

평가담당자

김진 연구원 02) 3215-1498

KEY POINT

- 전월 대비 ELS 발행건수 증가, 발행금액 증가
- 1-STOCK 증가, 2-STOCK 증가, 3-STOCK 증가
- 상환 건수 증가, 상환 평균 지급률 감소

I. 2024년 4월 주요소식

■ ISSUE : 2024년 4월 총 발행건수는 875건 총 발행금액은 23,284억원

발행건수는 17.29% 증가, 발행금액은 1.87% 증가하였다. 공모의 발행건수는 전월대비 28.93% 증가, 발행총액은 5.45% 증가하였으며 사모의 경우 발행건수는 29.73% 감소, 발행총액은 16.88% 감소하였다.

■ TREND : 1-STOCK ELS 298건, 2-STOCK ELS 190건, 3-STOCK 이상 ELS 387건 발행

1-STOCK ELS의 발행건수는 32.44% 증가하였고, 2-STOCK ELS의 발행건수는 14.46% 증가, 3-STOCK 이상인 ELS의 발행건수는 9.01% 증가하였다.

■ MATURITY : 2024년 4월 조기상환 1,133건, 만기상환 929건

2024년 4월 조기상환 건수는 지난달 대비 1.13% 감소한 1,133건을 기록하였다. 만기상환 건수는 929건으로 전월 대비 67.09% 증가하였다.

II. 발행 현황 및 추이

■ 전체 발행 한 줄 요약

2024년 4월에는 전월 대비 발행 건수는 증가하였고, 발행총액은 증가하는 경향을 보였다. 총 875건의 ELS가 발행되었고 발행총액은 약 23,284억원이다. 발행건수는 3월 대비 17.29% 증가하였고, 총 발행액은 1.87% 증가하였다.

■ 공/사모 발행건수 및 발행액

2024년 4월 공모 ELS는 771건으로 전월 대비 28.93% 증가했고 발행총액은 약 20,241억원을 기록하며 지난달 대비 5.45% 증가하였다. 이 중 연금상품의 발행건수는 179건으로 전월(145건) 대비 23.45% 증가하였고, 발행액은 10,527억원으로 전월 대비 30.84% 증가하였다. 또한 사모 ELS는 104건으로 전월 대비 29.73% 감소하였고, 발행총액은 약 3,043억원을 기록하며 16.88% 감소하였다.

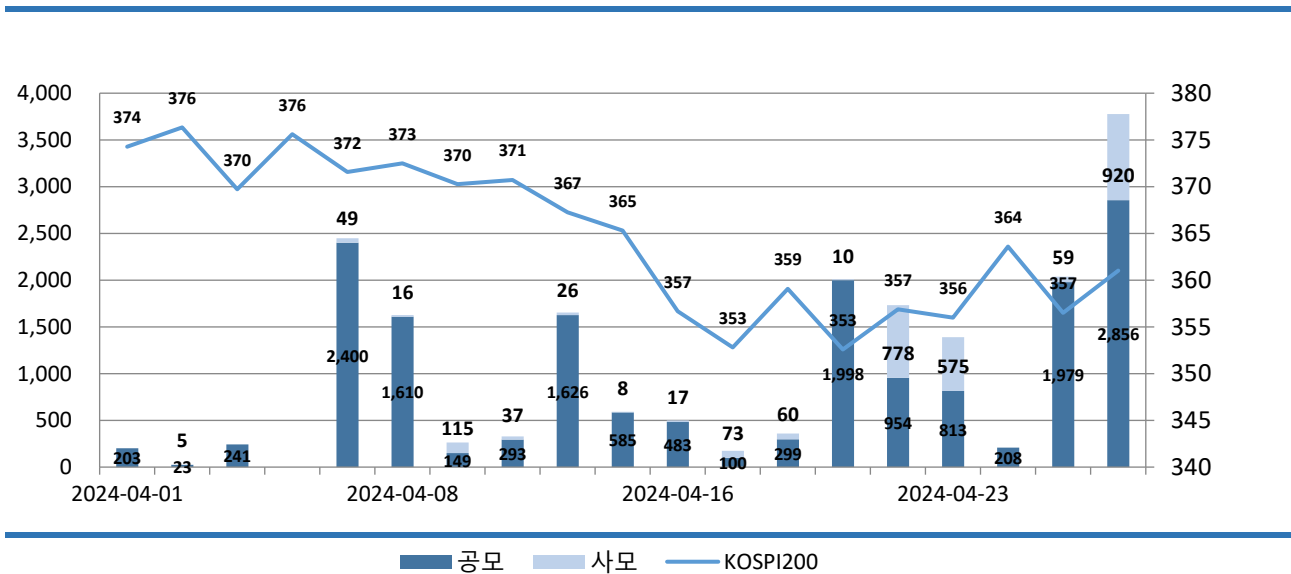
표1. 전월 대비 공모/사모 발행 현황

(발행액 단위: 억 원)

일자	공모(연금상품 포함)		연금상품		사모		합계	
	발행액	건수	발행액	건수	발행액	건수	발행액	건수
2024-03	19,194	598	8,046	145	3,661	148	22,856	746
2024-04	20,241	771	10,527	179	3,043	104	23,284	875

그림1. 공모/사모 구분 발행액 추이

(발행액 단위: 억 원)



■ 원금 보장, 비보장 상품 발행 현황

2024년 4월 원금보장 ELS는 279종목(14,129억원)이 발행되었고, 원금일부보장 ELS는 4종목(42억원), 원금비보장 ELS는 592종목(9,113억원)이 발행되었다. 원금보장 ELS의 발행건수는 전월 대비 35.44% 증가(발행 총액은 21.39% 증가)하였으며, 원금일부보장 ELS의 경우 발행건수는 전월 대비 20% 감소(발행 총액은 55.56% 증가)하였다. 원금비보장 ELS의 발행건수는 10.65% 증가(발행 총액은 18.56% 감소)하였다.

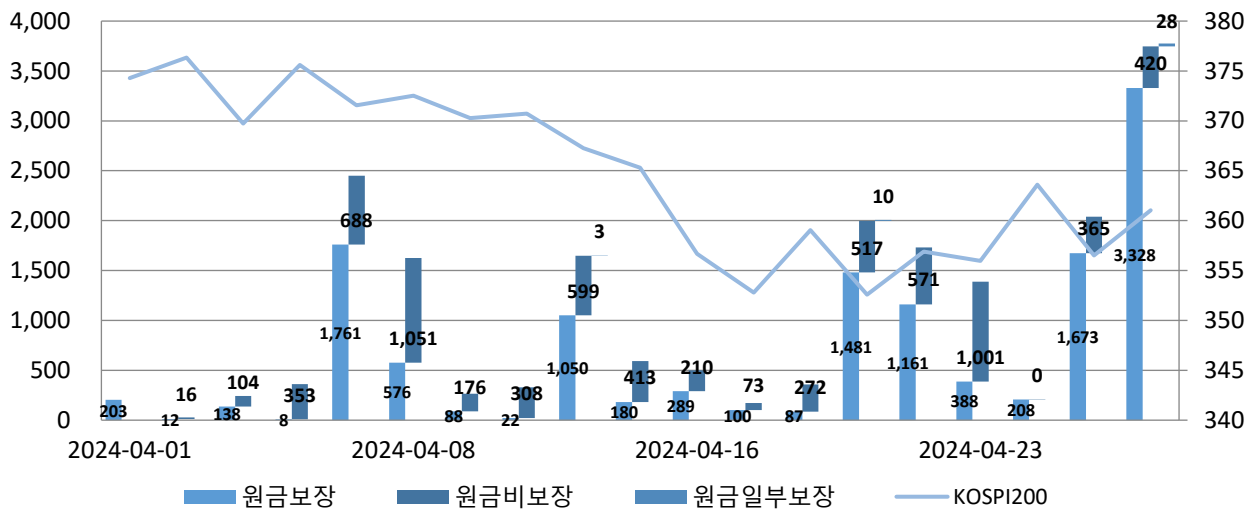
표2. 지난달 대비 원금보장/원금일부보장/원금비보장 발행 현황

(발행액 단위: 억 원)

일자	원금보장		원금일부보장		원금비보장	
	발행액	건수	발행액	건수	발행액	건수
2024-03	11,639	206	206	5	11,190	535
2024-04	14,129	279	42	4	9,113	592

그림2. 원금보장/원금일부보장/원금비보장 구분 발행액 추이

(발행액 단위: 억 원)

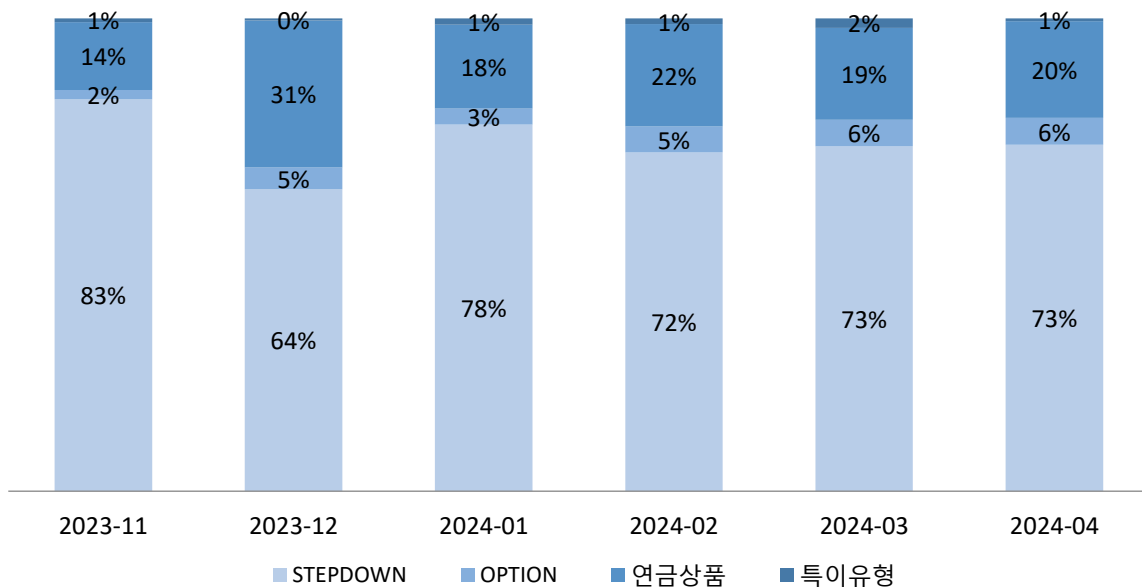


■ ELS 유형별 비중

STEPDOWN유형의 상품 발행은 전월 대비 증가, OPTION유형의 상품 발행은 증가, 연금 상품 발행은 증가하였다. STEPDOWN 유형은 ELS 상품 유형 중에서 발행건수 기준으로 약 73.26%를 차지함으로써 가장 큰 비중을 계속해서 유지했다. OPTION유형의 경우 발행건수 기준으로 약 5.71%로 전월 대비 증가하였고, 연금상품과 특이유형의 비중은 약 20.46%, 0.57%로 전월대비 각각 증가, 감소하였다.

그림3. ELS 상품 유형 비중의 최근 6개월 추이

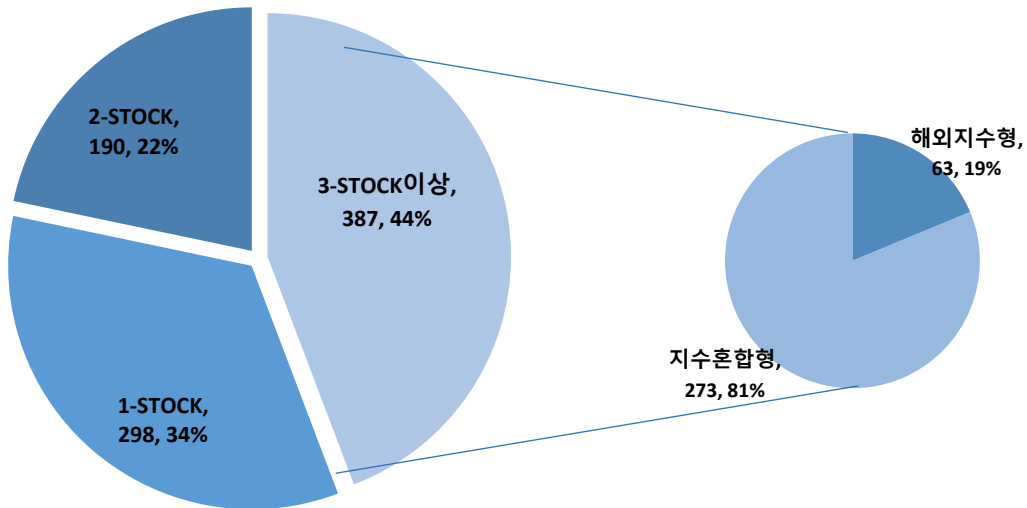
(발행건수 기준)



III. 기초자산 활용

■ 발행 ELS 기초자산 활용

그림4. 기초자산 활용 현황



■ 기초자산 조합 별 ELS 발행건수

2024년 4월 1-STOCK ELS는 298건, 2-STOCK ELS는 190건으로 지난달 대비 각각 32.44% 증가, 14.46% 증가하였고, 3-STOCK 이상인 ELS는 387건으로 9.01% 증가하는 등 2-STOCK ELS는 감소, 나머지는 증가하는 추세를 보였다.

표3. 지난달 대비 기초자산 조합별 발행 현황

(단위 : 건)

일자	1-STOCK	2-STOCK	3-STOCK 이상
2024-03	225	166	355
2024-04	298	190	387

■ 해외지수형의 증가 및 지수혼합형의 증가 추세

2024년 4월 ELS 기초자산 유형별 발행 건수는 국내지수형이 79건(전월 대비 58% 증가), 국내종목형이 178건(전월 대비 14.84% 증가)이다. 해외지수형과 지수혼합형은 각각 116건과 295건의 발행(전월 대비 각각 24.73% 증가, 0.34% 증가)을 기록하였다.

표4. 지난달 대비 기초자산 유형 별 발행 현황

(단위 : 건)

일자	국내 지수형	국내 종목형	국내 혼합형	해외 지수형	해외 종목형	해외 혼합형	지수 혼합형	종목 혼합형	종합형	합계
2024-03	50	155	19	93	71	27	294	5	22	736
2024-04	79	178	24	116	83	38	295	7	43	863

■ 지수형 기초자산 종목의 꾸준한 발행

2024년 4월에 발행된 ELS 상품들을 살펴보면 KOSPI200, HSCEI, EuroStoxx50, SPX, NIKKEI225 등 대표 지수들을 중심으로 한 지수형 ELS 종목들이 지속적으로 주류를 차지하고 있다. 상위 20개의 기초자산의 비중이 발행액 기준으로 93.29%, 발행건수 기준으로 77.49%를 기록하며 전월에 비해 발행액에서 상위 기초자산의 비중이 다소 증가했다.

표5. 주요 기초자산 발행 현황 (TOP 20)

(발행액 단위: 억 원)

순위	기초자산1	기초자산2	기초자산3	발행액	종목수
1	S&P500 Index	KOSPI200 Index	EURO STOXX50 Price Index	5,450	225
2	KOSPI200 Index	-	-	4,448	79
3	삼성전자	-	-	3,801	74
4	한국전력	-	-	1,916	40
5	KT	-	-	1,709	17
6	S&P500 Index	-	-	808	28
7	S&P500 Index	Nikkei225 Index	EURO STOXX50 Price Index	584	40
8	삼성전자	KOSPI200 Index	-	532	9
9	현대차	-	-	488	10
10	한국전력	삼성전자	-	384	11
11	TESLA INC	S&P500 Index	-	248	27
12	TESLA INC	-	-	228	22
13	POSCO홀딩스	KOSPI200 Index	-	161	10
14	TESLA INC	ADVANCED MICRO DEVICES	-	153	17
15	S&P500 Index	HSCEI Index	EURO STOXX50 Price Index	150	13
16	KOSPI200 Index	HSCEI Index	-	148	9
17	S&P500 Index	KOSPI200 Index	HSCEI Index	137	13
18	Nikkei225 Index	KOSPI200 Index	EURO STOXX50 Price Index	129	13
19	S&P500 Index	EURO STOXX50 Price Index	-	124	9
20	TESLA INC	NVIDIA Corporation	-	123	12

IV. 상환 현황 및 추이

■ 전체 상환 한 줄 요약

2024년 4월 ELS 상환평균지급률은 지난달(1.37%)보다 1.46%포인트 감소한 -0.09%이며, ELS 상환건수는 2,062건으로 전월 대비 21.15% 증가했다. 전월 대비 상환평균지급률과 총 상환건수는 각각 감소, 증가하였다.

■ 조기상환 건수 감소 만기상환 건수의 증가

2024년 4월 조기상환 건수는 지난달 대비 1.13% 감소한 1,133건을 기록했다. 만기상환 건수는 929건으로 전월 대비 67.09% 증가했다. 감소, 증가하는 모습을 보였고, 평균지급률의 경우에는 조기상환 평균지급률은 감소, 만기상환 평균지급률이 증가하였다.

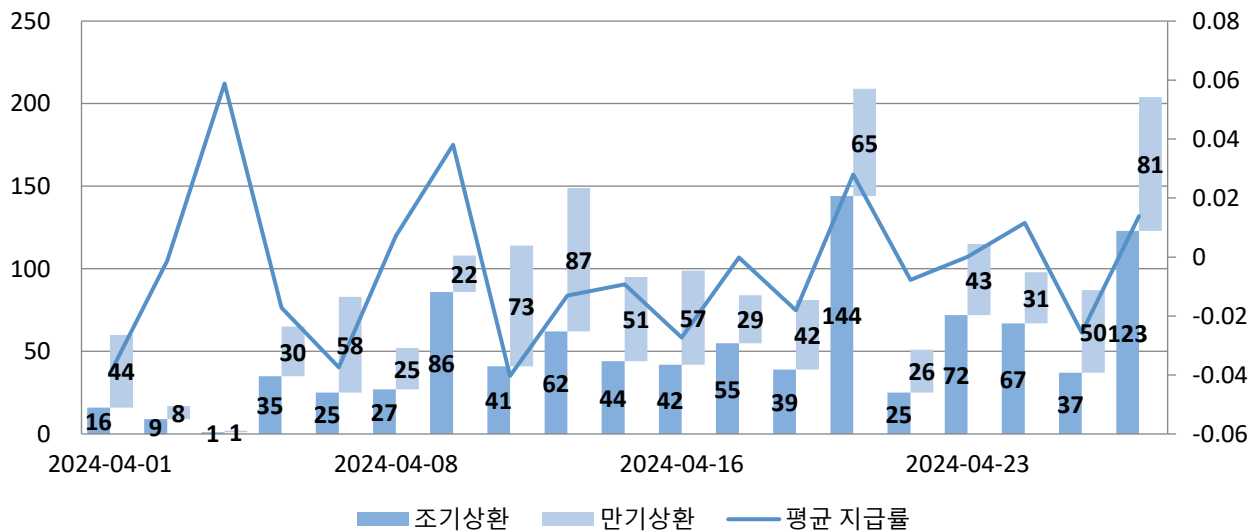
표6. 지난달 대비 조기/만기상환 현황

(평균 지급률 단위: 연 %)

일자	상환		조기상환		만기상환	
	평균 지급률	건수	평균 지급률	건수	평균 지급률	건수
2024-03	1.37%	1,702	6.84%	1,146	-9.91%	556
2024-04	-0.09%	2,062	6.84%	1,133	-8.54%	929

그림5. 조기상환/만기상환 구분 상환건수 추이

(평균 지급률 단위: 연 %)



■ 수익상환건수 및 손실 상환건수의 증가

지난 3월과 비교하여 수익 상환건수는 약 1,332건으로 11.56% 증가하였고, 원금 상환 건수는 160건을 기록하였으며, 손실상환건수는 570건을 기록하며 지난달 대비 증가하는 모습을 보였다.

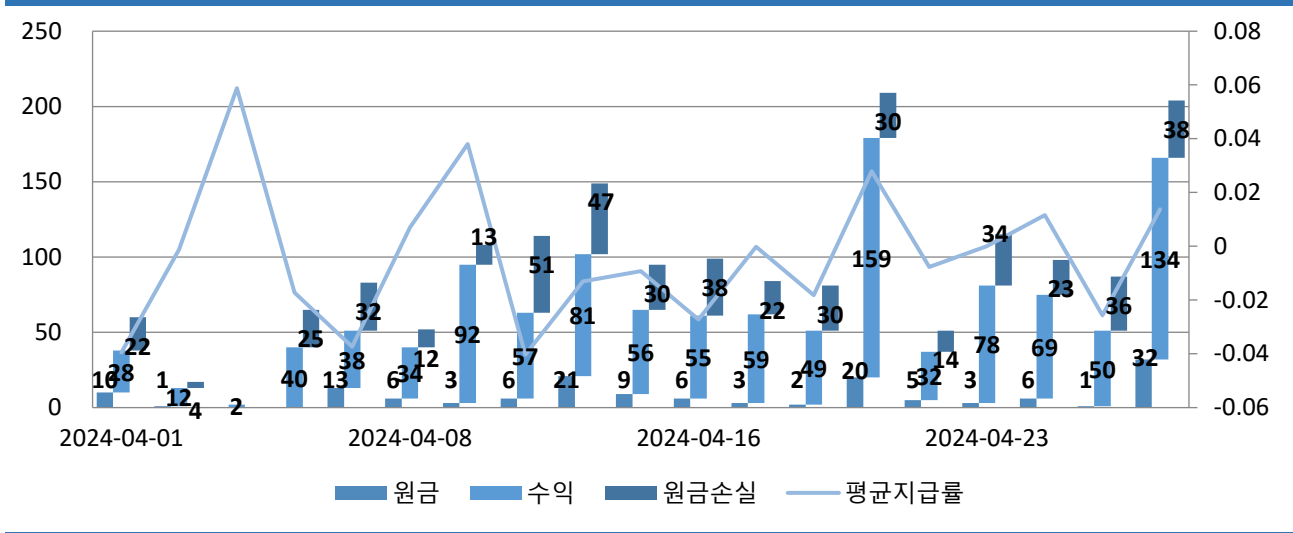
표7. 지난달 대비 수익구분별 상환 현황

(단위 : 건)

일자	수익 상환건수	원금 상환건수	손실 상환건수
2024-03	1,194	146	362
2024-04	1,332	160	570

그림6. 수익/원금/원금손실 구분 상환건수 추이

(평균 지급률 단위: 연 %)



■ 조기상환 된 기초자산 조합 상위 20건 평균 지급률 연 6.6%

2024년 4월 조기상환된 종목들을 대상으로 기초자산 조합 상위 20건을 추린 결과, 대표지수형인 KOSPI200 Index, S&P500 Index, EURO STOXX50 Price Index 그리고 HSCEI Index 등의 지수형이 여전히 상위권을 차지하고 있었다. 또한, TOP20 기초자산이 전체비중의 91%에 달했으며, 평균지급률은 6.6%를 나타냈다.

표8. 조기상환 종목 기초자산 조합 현황 (TOP20)

(평균 지급률 단위: 연 %)

순위	기초자산1	기초자산2	기초자산3	종목수	평균지급률
1	S&P500 Index	Nikkei225 Index	EURO STOXX50 Price Index	333	6.67%
2	S&P500 Index	KOSPI200 Index	EURO STOXX50 Price Index	301	5.84%
3	S&P500 Index	HSCEI Index	EURO STOXX50 Price Index	137	7.06%
4	S&P500 Index	Nikkei225 Index	HSCEI Index	52	7.30%
5	S&P500 Index	EURO STOXX50 Price Index	-	35	6.64%
6	KOSPI200 Index	-	-	28	5.28%
7	S&P500 Index	KOSPI200 Index	HSCEI Index	25	8.10%
8	S&P500 Index	-	-	23	6.55%
9	Nikkei225 Index	KOSPI200 Index	EURO STOXX50 Price Index	18	5.66%
10	Nikkei225 Index	HSCEI Index	EURO STOXX50 Price Index	17	7.88%

11	KOSPI200 Index	EURO STOXX50 Price Index	-	10	4.33%
12	Nikkei225 Index	EURO STOXX50 Price Index	-	9	8.44%
13	S&P500 Index	KOSPI200 Index	-	8	6.36%
14	NVIDIA Corporation	ADVANCED MICRO DEVICES	-	6	10.30%
15	S&P500 Index	Nikkei225 Index	-	6	9.02%
16	S&P500 Index	Nikkei225 Index	KOSPI200 Index	6	6.13%
17	삼성전자	S&P500 Index	EURO STOXX50 Price Index	5	7.62%
18	TESLA INC	-	-	4	18.67%
19	S&P500 Index	KOSDAQ150 Index	EURO STOXX50 Price Index	4	9.16%
20	S&P 500 NDF KRW Hedged Index	Nikkei225 Index	HSCEI KRW Hedged Index	4	9.09%

■ 만기상환 된 기초자산 조합 상위 20건 평균 지급률 연 -8.87%

2024년 4월에 만기상환 된 종목들을 대상으로 기초자산 조합 상위 20건을 추린 결과, TOP20 기초자산의 비중은 89.13%였고, 평균지급률은 연 -8.87%를 기록했다.

표9. 만기상환 종목 기초자산 조합 현황

(평균 지급률 단위: 연 %)

순위	기초자산1	기초자산2	기초자산3	종목수	평균지급률
1	S&P500 Index	HSCEI Index	EURO STOXX50 Price Index	308	-14.41%
2	S&P500 Index	KOSPI200 Index	HSCEI Index	91	-14.83%
3	S&P500 Index	Nikkei225 Index	HSCEI Index	62	-15.14%
4	KOSPI200 Index	-	-	60	1.16%
5	S&P500 Index	KOSPI200 Index	EURO STOXX50 Price Index	54	3.38%
6	삼성전자	-	-	44	0.02%
7	S&P500 Index	Nikkei225 Index	KOSPI200 Index	30	2.64%
8	Nikkei225 Index	HSCEI Index	EURO STOXX50 Price Index	27	-14.62%
9	현대차	-	-	19	0.00%
10	삼성전자	S&P500 Index	HSCEI Index	18	-15.22%
11	KOSPI200 Index	HSCEI Index	EURO STOXX50 Price Index	17	-13.76%
12	KT	-	-	16	0.00%
13	TESLA INC	-	-	13	-8.17%
14	상하이 선전 CSI300지수	S&P500 Index	KOSPI200 Index	12	3.08%
15	삼성전자	KOSPI200 Index	-	11	2.96%
16	한국전력	-	-	11	0.00%
17	삼성전자	S&P500 Index	EURO STOXX50 Price Index	10	3.37%

18	S&P500 Index	-	-	9	0.17%
19	S&P 500 NDF KRW Hedged Index	KOSPI200 Index	HSCEI KRW Hedged Index	8	0.78%
20	S&P 500 NDF KRW Hedged Index	Nikkei225 Index	HSCEI KRW Hedged Index	8	-6.50%

V. 만기전략

■ 1,907 종목 다음달 상환 예정 / 조기 상환 기대 1,219 종목

2024년 5월에 상환 예정인 종목은 총 1,907건이며, 이 중 조기상환 될 것으로 예상되는 종목은 1,219건, 만기상환 건수는 688건으로 예상되고 있다.

■ 베리어 히팅한 STEPDOWN 유형 238종목

2024년5월 만기상환이 예정되어 있는 STEPDOWN 종목 중 이전에 베리어를 히팅한 종목은 238건이다.

표10. 다음달 만기상환예정 중 베리어 히팅한 주요 기초자산 조합

(발행액 단위: 억 원)

기초자산1	기초자산2	기초자산3	발행액	발행건수
SX5E	SPX	HSCEI	7262	137
삼성전자	SPX	HSCEI	439	19
SPX	KOSPI200	HSCEI	676	19
SPX	NIKKEI225	HSCEI	1064	19
SX5E	KOSPI200	HSCEI	52	13
TESLA INC	-	-	86	11
SX5E	NIKKEI225	HSCEI	297	5
KOSPI200	-	-	12	3
SK하이닉스	NAVER	-	114	3
삼성전자	SX5E	HSCEI	38	2
SX5E	KOSPI200	HSI	16	2
TESLA INC	SX5E	-	6	1
TESLA INC	SPX	-	7	1
XIN01	SX5E	SPX	3	1
삼성전자	SPX	NAVER	15	1
SK이노베이션	KOSPI200	-	24	1

[Appendix 1] 주요 금리 및 Credit Spread 변동 현황

천성필 연구원 02) 3215-1454

표1. 국내 주요금리 (단위: %, 2024-05-10)

국내금리	당일	전주대비	연초대비
CD 90일	3.580	0.000	-0.250
CP 90일	4.180	0.000	-0.080
국고 3년	3.435	-0.070	0.190
국고 5년	3.475	-0.077	0.205
국고 10년	3.535	-0.082	0.228
국고 20년	3.470	-0.060	0.230
국고 30년	3.392	-0.045	0.170
통안 1년	3.397	-0.038	0.005
통안 2년	3.452	-0.050	0.102
통안 3년	3.460	-0.070	0.085

자료 : KIS-NET

표2. 해외 주요 금리 (단위: %, 2024-05-10)

국내금리	당일	전주대비	연초대비
미국 2Y	4.816	-0.068	0.436
미국 5Y	4.466	-0.110	0.511
미국 10Y	4.454	-0.130	0.616
미국 20Y	4.702	-0.125	0.599
미국 30Y	4.603	-0.126	0.675
유럽 2Y	2.928	-0.049	0.267
유럽 5Y	2.501	-0.057	0.044
유럽 10Y	2.466	-0.063	0.028
유럽 20Y	2.650	-0.044	0.202
유럽 30Y	2.598	-0.044	0.241

자료 : KIS-NET

표3. 국내 주요지수 (기준일 : 2024-05-10)

주요지수	당일	전주대비	연초대비
KTBB3	129.62	0.64	24.59
KTBB10	112.14	0.82	-1.95
KOSDAQ	864.16	-1.43	-14.77
KOSPI	2,727.63	51	57.82

자료 : KIS-NET

표4. 국내 Credit Spread (단위: %, 2024-05-10)

국내금리	당일	전주대비	연초대비
특수채 AAA	3.601	0.000	-0.203
은행채 AAA	3.703	0.000	-0.216
기타금융채 AA-	3.996	0.008	-0.428
회사채 AA-	3.892	-0.020	-0.290

자료 : KIS-NET

표5. 섹터별 국고 대비 Credit Spread 변동 강세 Top3 발행사 (단위 : bp, 만기 : 3Y)

구분	강세 Top 3		
	발행사명	등급	변동
트스채	한국주택금융공사	AAA	-1.0
	부산교통공사	AAA	-0.5
	중소벤처기업진흥공단	AAA	-0.5
	한국해외인프라도시개발지원공사	AAA	보합
	서울교통공사	AAA	보합
	한국광해광업공단	AAA	보합
	한국공항공사	AAA	보합
	안산도시공사	AA0	보합
	인천교통공사	AA+	보합
	한국해양진흥공사	AAA	보합
	한국수자원공사	AAA	보합
	울산항만공사	AAA	보합
	한국토지주택공사	AAA	보합
	평택도시공사	AA0	보합
	인천항만공사	AAA	보합
	하남도시공사	AA0	보합
	서울주택도시공사	AAA	보합
	충청남도개발공사	AA+	보합
	한국산업단지공단	AAA	보합
	인천국제공항공사	AAA	보합

트스채

국공채	한국지역난방공사	AAA	보합
	한국철도공사	AAA	보합
	부산항만공사	AAA	보합
	충북개발공사	AA+	보합
	전남개발공사	AA+	보합
	울산광역시도시공사	AA+	보합
	광주광역시도시공사	AA+	보합
	수협중앙회	AAA	보합
	한국자산관리공사	AAA	보합
	여수광양항만공사	AAA	보합
	부산도시공사	AA+	보합
	한국농어촌공사	AAA	보합
	경기주택도시공사	AAA	보합
	한국석유공사	AAA	보합
	한국전력공사	AAA	보합
	한국가스공사	AAA	보합
	인천도시공사	AA+	보합
	국가철도공단	AAA	보합
	농협중앙회	AAA	보합
	대구교통공사	AA+	보합
카드채	롯데캐피탈	A+	-0.5
	메리츠캐피탈	A+	-0.5
	키움캐피탈	A-	-0.5
	한국투자캐피탈	A0	-0.5
	DGB캐피탈	A+	-0.5
	폭스바겐파이낸셜서비스코리아	A+	-0.5
	알씨아이파이낸셜서비스코리아	A+	-0.5
	메르세데스벤츠파이낸셜서비스	A+	-0.5
	엠캐피탈	A-	보합
	롯데오토리스	A-	보합
	애큐온캐피탈	A0	보합
	한국캐피탈	A0	보합
	신한캐피탈	AA-	0.3
	회사채	호텔롯데	AA-
AJ네트웍스		BBB+	-5.0
두산에너지빌리티		BBB+	-3.5
메리츠금융지주		AA0	-3.5
하나금융지주		AAA	-3.5
풍산		A+	-3.5
교보증권		AA-	-3.5
키움증권		AA-	-3.5

자료 : KIS자산평가

표6. 섹터별 국고 대비 Credit Spread 변동 약세 Top3 발행사

(단위 : bp, 만기 : 3Y)

구분	약세 Top 3		
	발행사명	등급	변동
	한국도로공사	AAA	보합
	과천도시공사	AA0	보합
	인천국제공항공사	AAA	보합
	대구도시개발공사	AA+	보합
	고양도시관리공사	AA0	보합

특수채	한국해외인프라도시개발지원공사	AAA	보합
	서울교통공사	AAA	보합
	한국광해광업공단	AAA	보합
	한국공항공사	AAA	보합
	안산도시공사	AA0	보합
	인천교통공사	AA+	보합
	한국해양진흥공사	AAA	보합
	한국수자원공사	AAA	보합
	울산항만공사	AAA	보합
	한국토지주택공사	AAA	보합
	평택도시공사	AA0	보합
	인천항만공사	AAA	보합
	하남도시공사	AA0	보합
	서울주택도시공사	AAA	보합
	충청남도개발공사	AA+	보합
	한국산업단지공단	AAA	보합
	경남개발공사	AA+	보합
	한국지역난방공사	AAA	보합
	한국철도공사	AAA	보합
	부산항만공사	AAA	보합
	충북개발공사	AA+	보합
	전남개발공사	AA+	보합
	울산광역시도시공사	AA+	보합
	광주광역시도시공사	AA+	보합
	수협중앙회	AAA	보합
	한국자산관리공사	AAA	보합
	여수광양항만공사	AAA	보합
	부산도시공사	AA+	보합
	한국농어촌공사	AAA	보합
	경기주택도시공사	AAA	보합
	한국석유공사	AAA	보합
	한국전력공사	AAA	보합
	한국가스공사	AAA	보합
인천도시공사	AA+	보합	
국가철도공단	AAA	보합	
카드채	산은캐피탈	AA-	1.8
	우리카드	AA0	1.8
	하나카드	AA0	1.8
	케이비국민카드	AA+	1.8
	현대캐피탈	AA+	1.8
	신한카드	AA+	1.8
	비씨카드	AA+	1.8
	삼성카드	AA+	1.8
	케이비캐피탈	AA-	1.8
	아이비케이캐피탈	AA-	1.3
	비엔케이캐피탈	AA-	1.3
	현대커머셜	AA-	1.3
	우리금융캐피탈	AA-	1.3
	제이비우리캐피탈	AA-	1.3
	하나캐피탈	AA-	1.3
	오케이캐피탈	BBB+	1.0

회사채	롯데물산	AA-	1.4
	한국자산신탁	A0	1.0
	이지스레지던스리츠	A-	1.0
	이지스자산운용	A-	1.0
	여천NCC	A0	0.5
	SK매직	A+	0.5

자료 : KIS자산평가

[Appendix 2] 옵션행사내역 및 신용등급 현황

한기원 차장 02) 3215-1435

표1. 옵션행사내역

표준코드	종목명	발행일	만기일	조기행사일	행사비율
KR6469419DA0	메리츠오토제십일차유1-8	2023-10-13	2025-10-13	2024-05-13	전액
KR6471313DB9	현대카드유니버스1차1-3	2023-11-09	2024-11-15	2024-05-15	전액
KR6476442E23	케이카캐피탈4유1-2	2024-02-16	2025-02-16	2024-05-16	전액
KR6479951E46	엠캐피탈제구차유동화1-1	2024-04-17	2024-07-17	2024-05-17	전액
KR6469717DA7	커머셜오토제십사차유1-7	2023-10-25	2024-06-18	2024-05-18	전액
KR644302HC93	커머셜오토제십삼차1-17	2022-09-23	2025-01-17	2024-05-18	전액
KR643694NC69	커머셜오토제십이차1-22	2022-06-30	2025-02-18	2024-05-18	전액

표2. 3사 신용등급 변경 현황

(기간 : 2024-05-03~2024-05-10)

회사명	변경일	종류	등급변경내역		한신평		NICE		한기평	
			이전	이후	등급	평가일	등급	평가일	등급	평가일
지에스이피에스	2024-05-03	BOND	AA-	AA0					AA0	2024-05-03
부산교통공사(회사채)	2024-05-03	BOND	AAA	AA+			AA+	2024-05-03	AA+	2024-05-02

표3. 3사 유효신용등급 변경 현황

(기간 : 2024-05-03~2024-05-10)

구분	업체명	평가일	종류	등급변경내역			유효 등급	한신평	NICE	한기평
				이전	평가	신규				
신규	JW홀딩스	2024-05-03	BOND			BBB-	BBB-			BBB-
신규	광주신세계	2024-05-03	기업등급			AA-	AA-			AA-
신규	부산교통공사(회사채)	2024-05-03	BOND		AA+	AA+	AA+		AA+	AA+
신규	한국남부발전	2024-05-07	기업등급			AAA	AAA			AAA
신규	한세예스24홀딩스	2024-05-09	기업등급		BBB0		BBB0	BBB0		
신규	SK네트웍스	2024-05-09	기업등급			AA-	AA-	AA-		
신규	한세실업	2024-05-09	기업등급		BBB+		BBB+	BBB+		
신규	SK에너지	2024-05-09	BOND		AA0	AA0	AA0			AA0
변경	롯데물산	2024-05-09	BOND	AA-	A+		A+			A+
신규	한국투자저축은행	2024-05-10	기업등급			A0	A0		A0	

[Appendix 3] ABCP, ABSTB 기초자산 현황

SPC 기초자산별 상세내역은 KIS-Net을 통해 확인하실 수 있습니다.

정재룡 연구원 02) 3215-1457

표1. 유동화 종목 발행현황

(기간: 2024-05-06~2024-05-10, 단위 : 억원)

SPC명	공시 등급	기초자산	만기일	발행 금액	기초자산 차주
케이디비이에스지제육차	A1	Primary CBO	2024-08-05	1,050	한국카본
컬티베이션제팔차	A2	신용카드대금채권	2024-08-08	540	대우건설
디알제육차	A2+	신용카드대금채권	2024-08-09	200	롯데건설
에스드래곤엔엑스	A1	대출채권(CLO)	2024-08-07	300	에스케이넥실리스
하이성정제일차	A1	부동산 관련 대출	2024-05-13	120	필립디앤씨
국민챔피언제십사차	A1	정기예금	2025-05-07	7	국민은행
뉴스타트디엠제팔차	B	장래대출채권	2024-08-07	199	두산건설
취피아이제십구차	A1	펀드수익증권	2024-11-05	400	이지스미국전문투자형사모부동산투자신탁 401 호
드림리치제이차	A1	부동산 관련 대출	2024-09-24	200	충주드림파크개발
디피에스제삼차	A1	확정대출채권	2025-05-08	28	현대홈쇼핑
에스타이거에이치엘	A1	대출채권(CLO)	2024-08-05	1,000	호텔롯데
프로젝트갈매	A1	부동산 관련 대출	2024-06-10	255	갈매피에프브이
제이온제우스	A3+	대출채권(CLO)	2024-05-16	10	키스에스에프제이십사차
와이제이엘에프서초	A1	부동산 관련 대출	2024-06-07	50	서초더플래티넘
메이제일차	A1	대출채권(CLO)	2024-05-29	36	애플자산관리대부
에스와이플러스제일차	A3	신용카드대금채권	2024-08-09	236	현대카드
비케이프로제구차	A1	신용카드대금채권	2024-07-09	109	SK에너지
한가람제이차	A1	펀드수익증권	2024-06-04	174	하나대체투자전문투자형사모부동산투자신탁제177호
와이비큐브광안	A2+	부동산 관련 대출	2024-05-22	60	큐브리얼티인베스트
더웨이제칠차	A1	정기예금	2024-10-04	2,400	국민은행
스타드블루제칠차	A1	부동산 관련 대출	2024-06-07	278	베스트원골드
국민챔피언제십사차	A1	정기예금	2024-09-05	1,000	국민은행
프레스티지제사차	A1	정기예금	2024-12-06	100	국민은행
에쉬블루제일차	A1	부동산 관련 대출	2024-08-07	169	지평디앤피
글로벌에스옥길	A1	부동산 관련 대출	2024-05-10	26	알래스카플러스
브리카나리아원	A1	부동산 관련 대출	2024-06-10	30	에스케이씨성주
케이코너파인제일차	A1	부동산 관련 대출	2024-08-07	20	포천디앤아이
컬티베이션제십차	A1	신용카드대금채권	2024-08-09	780	현대건설
지아이비와이디	A1	대출채권(CLO)	2024-08-05	700	이지스제400호부동산일반사모투자회사
에스솔루션피엠	A1	대출채권(CLO)	2024-08-12	190	폴무원
케이마르스제십사차	A1	회사채(CBO)	2024-06-10	45	애플자산관리대부
플랜업에스제일차	A1	부동산 관련 대출	2024-08-05	350	디에스네트웍스
원메가원창제일차	A1	부동산 관련 대출	2024-07-09	60	메가와이즈청라
에스와이플러스제일차	A3	신용카드대금채권	2024-08-05	115	현대카드

SPC명	공시 등급	기초자산	만기일	발행 금액	기초자산 차주
한솔제십삼차	A1	정기예금	2025-03-07	350	하나은행
송도지오비제일차	A1	대출채권(CLO)	2024-06-14	650	송도국제도시개발
컬티베이션제십차	A1	신용카드대금채권	2024-08-07	1,201	현대건설
에스브라이트에너지	A1	대출채권(CLO)	2024-08-05	500	한화에너지
하이패스파인더제칠차	A1	부동산 관련 대출	2024-08-09	160	디오개발
와이에프아이만춘투	A1	부동산 관련 대출	2024-08-08	29	엠제이산업개발
네오라운	A1	펀드수익증권	2024-08-08	443	메리츠증권
디에스샬롯제일차	A1	대출채권(CLO)	2024-06-07	1,013	프로젝트샬롯
암스트롱	A1	대출채권(CLO)	2024-07-08	400	케이에이치강원개발
케이에스씨제이차	A1	부동산 관련 대출	2024-08-05	1	아이비투자증권
레이크루이스제일차	A1	부동산 관련 대출	2024-08-09	150	이든서대문전문투자형사모부동산투자회사
엠제이센트럴제이차	A1	정기예금	2025-04-10	6	대구은행
홈플러스하나커넥트	A1	대출채권(CLO)	2024-08-05	600	이지스KORIF사모투자부동산신탁13호
디피에스제사차	A1	확정대출채권	2025-05-08	21	현대홈쇼핑
비케이프로제구차	A1	신용카드대금채권	2024-07-08	204	SK에너지
신암제일차	A1	부동산 관련 대출	2024-06-10	100	삼성건설
와이에이치영성	A1	부동산 관련 대출	2024-07-04	31	에스유영성제일차
더웨이제칠차	A1	정기예금	2025-04-04	5	국민은행
헤라클레스제십차	A2+	신용카드대금채권	2024-08-09	491	포스코건설
에스와이플러스제이차	A3	신용카드대금채권	2024-08-09	114	홈플러스
키소모강릉제일차	A1	부동산 관련 대출	2024-08-05	20	오스모시스
와이에스엠씨제일차	A1	주식관련	2024-07-10	481	케이원제23호역삼위탁관리부동산투자회사
국민챔피언제십사차	A1	정기예금	2024-11-06	1,650	국민은행
케이비흑석제일차	A1	부동산 관련 대출	2024-06-10	243	흑석9재정비촉진구역주택재개발정비사업조합
아이비케이탄현제일차	A1	부동산 관련 대출	2024-06-13	70	가림홀딩스
더플라잉제일차	A2-	부동산 관련 대출	2024-06-10	200	수성의숲
메가베스트제일차	A3	회사채(CBO)	2024-08-08	300	메가박스
에이치에스에프제팔차	A1	주식관련	2024-05-20	75	아시아퍼시픽45호선박투자회사
케이아이에스대체제이십삼차	A1	부동산 관련 대출	2024-07-08	30	비엔티파트너스
네오아이디티	A1	펀드수익증권	2024-08-08	443	마일스톤일반사모부동산투자신탁15호
제이온프라임	A1	펀드수익증권	2024-08-07	95	하나대체투자일반사모부동산투자신탁제185호
에프엔신관제이차	A1	부동산 관련 대출	2024-08-05	50	씨앤디
우리에이치피제일차	A1	CMBS	2024-08-12	140	제이알제24호기업구조조정부동산투자회사
컨시드제이차	A1	정기예금	2025-03-31	2	농협은행
메타그린제일차	A1	부동산 관련 대출	2024-08-08	90	와이투
학산피에프제일차	A1	부동산 관련 대출	2024-06-07	62	학산파크제일차
슈퍼문퍼플	A2	대출채권(CLO)	2024-08-07	110	우성도시개발
더하이스트제이십육차	A1	신종자본증권	2024-06-10	202	아시아나항공
시그니처제육차	A1	정기예금	2025-03-28	100	한국스탠다드차타드은행

SPC명	공시 등급	기초자산	만기일	발행 금액	기초자산 차주
에이치에이케이유동화제일차	A1	부동산 관련 대출	2024-08-07	20	송우나루
농협타임제오차	A1	정기예금	2025-02-07	3	농협은행
한솔제십삼차	A1	정기예금	2025-02-18	550	하나은행
엑싯제팔차	A1	부동산 관련 대출	2024-06-04	90	에스투엘레바
히어로즈엠제삼차	A1	부동산 관련 대출	2024-06-10	120	지엘옥정피에프브이
비온드이목제이차	A1	부동산 관련 대출	2024-06-04	140	디비하우징
빅웨이브제일차	A1	부동산 관련 대출	2024-06-03	15	호림파트너스
나탈리원창	A1	부동산 관련 대출	2024-07-09	80	메가와이즈청라
오스피셔스제십칠차	A1	부동산 관련 대출	2024-06-05	25	안성미산피에프브이
타이거즈제이차	A1	부동산 관련 대출	2024-11-08	310	경산지식산업개발
에스와이파크제일차	A3	대출채권(CLO)	2024-11-29	7	이랜드파크
신한지아이비미래	A1	대출채권(CLO)	2024-06-10	100	케이더블유피하이진홀딩스
부금일물류세컨드	A2	주식관련	2024-06-27	30	케이비이천로지스틱스제5호위탁 관리부동산투자회사
뉴스타에이케이제일차	A2	대출채권(CLO)	2024-08-08	457	뉴스타에이케이제이차
뉴월드명지트레스	A1	부동산 관련 대출	2024-07-08	100	유승홀딩스
제이티오장제일차	A1	부동산 관련 대출	2024-08-09	155	더파크뷰제일차
키스플러스제칠차	A1	대출채권(CLO)	2024-08-09	2,099	IPB Ltd
펠리스그린화성	A1	대출채권(CLO)	2024-08-08	176	아이피엠화성그린
에이치에스디제일차	A1	대출채권(CLO)	2024-08-08	300	에이치디씨신라면세점
신한에코머티리얼즈	A1	대출채권(CLO)	2024-08-07	93	Scur Alpha 1503 GmbH, , AI Montelena B.V.
쥐피아이제십구차	A1	펀드수익증권	2024-08-07	660	이지스미국전문투자형사모부동 산투자신탁 401 호
컬티베이션제팔차	A2	신용카드대금채권	2024-08-09	250	대우건설
디비아폴로제삼십일차	A2+	부동산 관련 대출	2024-06-11	393	에이치아이
농협사랑제2차	A1	정기예금	2025-03-24	5	농협은행
엠에이장안보니타	A1	부동산 관련 대출	2024-08-09	100	더보니타
와이에스디제이차	A1	부동산 관련 대출	2024-07-04	104	에스유영성제일차
컬티베이션제십차	A1	신용카드대금채권	2025-02-10	400	현대건설
알이디권선	A1	부동산 관련 대출	2024-08-08	200	원앤원종합개발
하이스트메이커제십육차	A1	부동산 관련 대출	2024-06-05	400	하이스트메이커제십오차
더블리치제팔차	A1	부동산 관련 대출	2024-06-10	90	안강개발
트루프랜드경산제팔차	A1	대출채권(CLO)	2025-01-09	560	경산지식산업개발
랜드로드제팔차	A1	펀드수익증권	2024-06-07	87	마스턴일반사모부동산투자신탁 제189호 수익증권
와이케이진천삼덕제일차	A1	부동산 관련 대출	2024-05-28	100	세일건설
지아이비홈플러스	A1	대출채권(CLO)	2024-08-05	440	이지스KORIF사모부동산투자신탁 13호
에이제이제오차	A1	부동산 관련 대출	2024-06-04	350	성도이엔지
엠제이센트럴제이차	A1	정기예금	2024-10-10	2,400	대구은행
리브디에스제일차	A1	대출채권(CLO)	2024-08-12	500	대신에프앤아이
에이치에스에프제이십삼차	A1	대출채권(CLO)	2024-08-10	92	시노코페트로케미컬
송도지오에이제일차	A1	부동산 관련 대출	2024-06-14	161	송도국제도시개발
메인스트림제십사차	A1	신용카드대금채권	2024-05-28	31	에스엠스틸

SPC명	공시 등급	기초자산	만기일	발행 금액	기초자산 차주
이에스디비케이제일차	A1	대출채권(CLO)	2024-05-20	80	뉴에라대우
시그니처제육차	A1	정기예금	2025-05-08	2,600	한국스탠다드차타드은행
에프엔신관제일차	A1	부동산 관련 대출	2024-08-05	340	씨앤디
데이터스트림	A2-	회사채(CBO)	2024-11-06	1	키움캐피탈
뉴트리니티완주제삼차	A1	부동산 관련 대출	2024-10-08	420	완주테크노밸리
제이더블유디제일차	A1	부동산 관련 대출	2024-08-08	250	도다디앤씨
신한글로벌텀론제오차	A1	대출채권(CLO)	2024-05-24	746	Saphira German Master Bidco GmbH
이터널포항제일차	A1	부동산 관련 대출	2024-06-05	500	포항프라이머스프로젝트투자금융
프레스티지제사차	A1	정기예금	2025-04-10	500	국민은행
데이터스트림	A2-	회사채(CBO)	2024-08-06	200	키움캐피탈
한솔제십삼차	A1	정기예금	2024-12-02	1,000	하나은행
원창로지스틱스	A1	부동산 관련 대출	2024-07-09	60	메가와이즈청라
농협타임제오차	A1	정기예금	2024-08-08	2,400	농협은행
엘르제일차	A1	대출채권(CLO)	2024-05-30	35	한미파트너스대부
농협사랑제2차	A1	정기예금	2024-09-09	2,400	농협은행
디프리제일차	A3	대출채권(CLO)	2024-08-08	100	에이치디씨신라면세점
부금일몰류퍼스트	A2	주식관련	2024-08-08	70	케이비이천로지스틱스제5호위탁 관리부동산투자회사
더블에스동인제일차	A1	부동산 관련 대출	2024-06-10	198	디케이퍼스트
증금챔폰제일차	A1	정기예금	2025-05-08	2,400	한국증권금융
하나씨케이제일차	A1	대출채권(CLO)	2024-08-08	564	코리아에셋용인코스트코개발 (유)
송도지오제오차	A1	부동산 관련 대출	2024-05-29	310	송도국제도시개발
하이레전드다이버제십이차	A1	부동산 관련 대출	2024-06-05	200	농업회사법인오앤유엔지니어링
블루드래곤제오차	A1	부동산 관련 대출	2024-05-24	600	삼덕건설
글로벌에스옥길	A1	부동산 관련 대출	2024-05-24	250	알래스카플러스
콘수스화도	A1	부동산 관련 대출	2024-06-10	100	금강디앤에스
가라사니제팔차	A1	신용카드대금채권	2025-05-09	620	현대건설
에스와이파크제일차	A3	대출채권(CLO)	2025-05-09	500	이랜드파크
글로벌솔루션제구차	A1	펀드수익증권	2024-05-14	364	메리츠전문투자형사모부동산투 자신탁19호
네오컨티넨탈	A2	부동산 관련 대출	2024-07-30	110	석암물류
프레스티지제사차	A1	정기예금	2025-03-28	1,500	국민은행
컨시드제이차	A1	정기예금	2024-09-10	1,000	농협은행
에코파동제일차	A1	부동산 관련 대출	2024-06-10	700	수성의숲
에이치씨디제십사차	A1	신용카드대금채권	2024-08-06	374	한화임팩트
리치게이트강서	A1	CMBS	2024-08-10	400	제이알제24호기업구조조정부동 산투자회사
와이에프아이만촌	A1	부동산 관련 대출	2024-08-08	219	엠제이산업개발
평택제일차	A1	부동산 관련 대출	2024-08-06	438	평택에너지서비스

자료 : KIS-NET

[Appendix 4] 주간 채권 만기현황

정혜인 02) 3215-1454

표1. 주간 채권종류별 만기금액현황

(단위: 백만원)

국공채	특수채	통안채	은행채	기타금융채	회사채	ABS	계
-	1,180,000	530,000	2,790,000	1,520,000	413,200	442,265	6,875,465

자료 : KIS자산평가

표2. 주간 국공채 만기현황

(단위 : 백만원)

구분	만기일	종목명	발행일	발행만기	발행잔액	신용등급	
특수채	2024-05-12	서울주택도시공사167	2023-05-12	1Y	170,000	AAA	
	2024-05-13	농금채(중앙회)2022-1이2Y-G	2022-01-13	2Y 4m	100,000	AAA	
	2024-05-13	부산교통공사2021-04	2021-05-13	3Y	20,000	AAA	
	2024-05-14	한국철도공사132	2014-05-14	10Y	70,000	AAA	
	2024-05-15	한국전력989	2019-05-15	5Y	200,000	AAA	
	2024-05-16	주택금융공사68(사)	2022-05-16	2Y	170,000	AAA	
	2024-05-17	광주도시공사23-3	2023-05-17	1Y	60,000	AA+	
	2024-05-17	광해광업공단10-1	2021-05-18	2Y 11m 29d	150,000	AAA	
	2024-05-18	한국전력1200	2022-05-18	2Y	140,000	AAA	
	2024-05-18	한국전력908	2017-05-18	7Y	100,000	AAA	
통안채	2024-05-14	통안DC024-0514-0910	2024-02-13	3m 1d	530,000		
	2024-05-12	한국수출입금융(변)2305바-이표-1	2023-05-12	1Y	100,000	AAA	
은행채	2024-05-12	산금20신이0400-0512-3	2020-05-12	4Y	300,000	AAA	
	2024-05-12	하나은행45-08이1.75갭-12	2022-08-12	1Y 9m	100,000	AAA	
	2024-05-12	광주은행2023-05이(변)1갭-12	2023-05-12	1Y	100,000	AA+	
	2024-05-13	산금20신이0400-0513-2	2020-05-13	4Y	120,000	AAA	
	2024-05-14	국민은행2019-1-1(이중상환)	2019-05-14	5Y	400,000	AAA	
	2024-05-14	한국수출입금융2308라-할인-274	2023-08-14	9m	200,000	AAA	
	2024-05-15	한국수출입금융2005라-이표-4	2020-05-15	4Y	50,000	AAA	
	2024-05-15	산금21신이0206-1115-3	2021-11-15	2Y 6m	140,000	AAA	
	2024-05-16	산금22신이0106-1116-1	2022-11-16	1Y 6m	260,000	AAA	
	2024-05-16	하나은행45-08이1.75갭-16	2022-08-16	1Y 9m	250,000	AAA	
	2024-05-16	산금23신할0100-0516-1	2023-05-16	1Y	410,000	AAA	
	2024-05-18	산금22신이0200-0518-2	2022-05-18	2Y	360,000	AAA	
	회사채	2024-05-12	하나카드197-3	2021-05-12	3Y	100,000	AA0
		2024-05-12	하나카드211-3	2022-05-12	2Y	20,000	AA0
2024-05-13		신한카드2032	2019-05-13	5Y	100,000	AA+	
2024-05-13		한국캐피탈434	2020-05-13	4Y	10,000	A0	
2024-05-13		케이비캐피탈427-5	2019-05-13	5Y	20,000	AA-	
2024-05-13		현대캐피탈1806-4	2019-05-14	4Y 11m 29d	10,000	AA+	
2024-05-13		메리츠캐피탈208-1(지)	2022-05-13	2Y	80,000	A+	
2024-05-13		JB 우리캐피탈487-2	2023-09-13	8m	60,000	AA-	
2024-05-13		롯데카드437-2	2021-05-13	3Y	90,000	AA-	
2024-05-13		BNK캐피탈243-3	2021-04-12	3Y 1m 1d	20,000	AA-	
2024-05-13		삼성카드2511	2021-05-13	3Y	150,000	AA+	
2024-05-13		애뉴온캐피탈155-2	2021-05-13	3Y	30,000	A0	

기타금융채	2024-05-13	현대커머셜442-1	2022-05-13	2Y	40,000	AA-	
	2024-05-13	산은캐피탈691-6	2022-05-13	2Y	10,000	AA-	
	2024-05-13	산은캐피탈691-5	2022-05-13	2Y	50,000	AA-	
	2024-05-13	BNK캐피탈330-1	2023-10-13	7m	10,000	AA-	
	2024-05-13	한국캐피탈485-3	2022-05-13	2Y	15,000	A0	
	2024-05-13	한국캐피탈455-1	2021-05-13	3Y	30,000	A0	
	2024-05-13	JB 우리캐피탈422-3(지)	2021-05-13	3Y	10,000	AA-	
	2024-05-13	BNK캐피탈269-2	2021-12-13	2Y 5m	10,000	AA-	
	2024-05-13	우리금융캐피탈425-2	2021-09-13	2Y 8m	30,000	AA-	
	2024-05-13	DGB캐피탈79-1	2022-01-13	2Y 4m	80,000	A+	
	2024-05-14	케이비캐피탈472-3	2021-05-14	3Y	10,000	AA-	
	2024-05-14	현대커머셜405	2021-05-14	3Y	20,000	AA-	
	2024-05-14	JB 우리캐피탈477-1(지)	2023-06-15	10m 29d	30,000	AA-	
	2024-05-14	현대캐피탈1806-5	2019-05-14	5Y	10,000	AA+	
	2024-05-14	미래에셋캐피탈68-1	2022-09-15	1Y 7m 29d	10,000	AA-	
	2024-05-14	롯데캐피탈413-2	2021-05-14	3Y	60,000	A+	
	2024-05-14	메리츠캐피탈182-2	2021-05-14	3Y	30,000	A+	
	2024-05-14	비씨카드151-2	2021-05-14	3Y	40,000	AA+	
	2024-05-16	키움캐피탈134	2023-02-16	1Y 3m	50,000	A-	
	2024-05-16	애규온캐피탈154-3	2021-04-16	3Y 1m	40,000	A0	
	2024-05-16	애규온캐피탈151-1(지)	2021-02-19	3Y 2m 27d	20,000	A0	
	2024-05-16	케이비국민카드346-4	2021-12-16	2Y 5m	30,000	AA+	
	2024-05-17	BNK캐피탈247-2	2021-05-17	3Y	20,000	AA-	
	2024-05-17	케이비캐피탈493-2	2022-06-17	1Y 11m	10,000	AA-	
	2024-05-17	롯데카드451-3	2022-02-18	2Y 2m 29d	10,000	AA-	
	2024-05-17	케이비캐피탈480-1	2021-09-17	2Y 8m	20,000	AA-	
	2024-05-17	애규온캐피탈151-2(지)	2021-02-19	3Y 2m 28d	50,000	A0	
	2024-05-17	엔에이치농협캐피탈197	2022-11-18	1Y 5m 29d	40,000	AA-	
	2024-05-17	아이비케이캐피탈265-2	2022-11-18	1Y 5m 29d	10,000	AA-	
	2024-05-17	하나카드225-2	2022-11-18	1Y 5m 29d	25,000	AA0	
	2024-05-18	키움캐피탈142	2023-05-18	1Y	10,000	A-	
	회사채	2024-05-13	한국남부발전27-2	2014-05-13	10Y	260,000	AAA
		2024-05-14	이에너지18CB	2022-11-14	1Y 6m	500	
		2024-05-14	SK텔레콤64-2	2014-05-14	10Y	150,000	AAA
2024-05-17		에스씨엔지니어링9CB	2021-05-17	3Y	200		
2024-05-17		두산퓨얼셀6-1	2022-11-17	1Y 6m	2,500	BBB0	
ABS	2024-05-13	주택금융공사MBS2022-9(1-2)(사)	2022-05-13	2Y	60,000	AAA	
	2024-05-13	메리츠오토제십일차유1-8	2023-10-13	7m	34,300	AAA	
	2024-05-14	퍼스트파이브지제67차1-14	2023-03-15	1Y 1m 29d	10,000	AAA	
	2024-05-14	드래곤타이거1-6	2022-12-08	1Y 5m 6d	950	AAA	
	2024-05-15	비엔케이썬제팔차1-1	2023-12-20	4m 25d	9,285	AAA	
	2024-05-15	현대카드유니버스1차1-3	2023-11-09	6m 6d	2,600	AAA	
	2024-05-16	리버뷰제일차1-2	2023-02-15	1Y 3m 1d	950	AAA	
	2024-05-16	가온제일차1	2022-05-12	2Y 4d	3,680		
	2024-05-16	주택금융공사MBS2017-12(1-5)	2017-05-16	7Y	240,000	AAA	
	2024-05-16	케이카캐피탈4유1-2	2024-02-16	3m	500	AAA	
	2024-05-17	엠캐피탈제구차유동화1-1	2024-04-17	1m	10,000	AAA	
	2024-05-18	오토피아제십일차유1-23	2020-10-23	3Y 6m 25d	20,000	AAA	
	2024-05-18	오토피아제십일차유1-21	2019-05-23	4Y 11m 25d	20,000	AAA	
	2024-05-18	오토피아제십일차유1-33	2019-03-28	5Y 1m 20d	15,000	AAA	
	2024-05-18	커머셜오토제십사차유1-7	2023-10-25	6m 23d	2,600	AAA	

2024-05-18	커머셜오토제십이차1-22	2022-06-30	1Y 10m 18d	8,300	AAA
2024-05-18	커머셜오토제십삼차1-17	2022-09-23	1Y 7m 25d	4,100	AAA

자료 : KIS자산평가

[Appendix 5] 변동금리채권 발행현황

김규희 연구원 02) 3215-1465

표 1. 변동금리채권 발행현황

(단위 : 개월, 억 원, 기간 : 2024-05-06 ~ 2024-05-10)

종목코드	종목명	적용등급	발행일	만기일	FRN산정방식	이표	발행금액	비고	통화
KR310504GE54	기업은행(변)2405이1A-07	AAA	2024-05-07	2025-05-07	민평3사 AAA CD 1개월+10bp	1	2,000		KRW
KR6192531E51	광주은행2024-05이(변)1갑-09	AA+	2024-05-09	2025-05-09	민평3사 AAA CD 1개월+17bp	1	1,000		KRW



서울시 영등포구 국제금융로6길 38, 3/4/13층(여의도동, 화재보험협회빌딩)

채권파생평가총괄본부		총괄본부장	박봉현	02) 3215-1452
채권평가본부	원화상품실	본부장	김문선	02) 3215-1468
	외화상품실	실장	윤숙현	02) 3215-1462
파생평가본부	주식파생실	본부장	호태수	02) 3215-2946
	금리신용실	실장	이재승	02) 3215-1466
	스왑실	실장	김승환	02) 3215-2911
마케팅 총괄본부		총괄본부장	김미희	02) 3215-1433
마케팅 1본부	마케팅1실	실장	오윤신	02) 3215-1429